LAPORAN KEUANGAN
TAHUN 2025
PEMERINTAH KABUPATEN GROBOGAN









DAFTAR ISI

DAFTAR ISI i
DAFTAR TABEL ii
DAFTAR LAMPIRAN viii
SURAT PERNYATAAN TANGGUNG JAWAB xi
LAPORAN KEUANGAN
1. LAPORAN REALISASI ANGGARAN 1
2. LAPORAN PERUBAHAN SALDO ANGGARAN LEBIH 3
3. NERACA 4
4. LAPORAN OPERASIONAL 6
5. LAPORAN ARUS KAS 7
6. LAPORAN PERUBAHAN EKUITAS 9
7. CATATAN ATAS LAPORAN KEUANGAN
BAB I PENDAHULUAN 10
BAB II EKONOMI MAKRO KEBIJAKAN KEUANGAN DAN PENCAPAIAN TARGET KINERJA APBD 15
BAB III IKHTISAR PENCAPAIAN KINERJA KEUANGAN PEMERINTAH DAERAH ... 45
BAB IV KEBIJAKAN AKUNTANSI 50
BAB V PENJELASAN POS-POS LAPORAN KEUANGAN PEMERINTAH DAERAH 81
BAB VI PENJELASAN ATAS INFORMASI-INFORMASI NON KEUANGAN 315
BAB VII PENUTUP 324

DAFTAR TABEL

Tabel II.1	Angka Inflasi Kabupaten Grobogan Tahun 2021-2025	17
Tabel II.2	Analisis Rasio Kemandirian Keuangan Daerah	18
Tabel II.3	Analisis Rasio Efektifitas Pendapatan Asli Daerah Tahun Anggaran 2021 – 2025	18
Tabel II.4	Analisis Rasio Efisiensi Realisasi PAD dengan Biaya yang dikeluarkan untuk pemungutan PAD Tahun Anggaran 2021 - 2025	19
Tabel II.5	Analisis Rasio Pertumbuhan PAD Tahun Anggaran 2021 - 2025	19
Tabel II.6	Rasio Belanja Operasional Tahun Anggaran 2021 - 2025	20
Tabel II.7	Rasio Belanja Modal Tahun Anggaran 2021- 2025	21
Tabel II.8	Tingkat Pengangguran Terbuka Tahun Anggaran 2021 - 2025	21
Tabel II.9	Pemerataan Pendapatan Penduduk menurut Rasio gini dan Bank Dunia Kabupaten Grobogan 2021-2025	22
Tabel II.10	Persentase Penduduk Miskin Tahun 2021-2025	22
Tabel II.11	Indeks Pembangunan Manusia Tahun 2021-2025	23
Tabel II.12	Rincian Alokasi dan Realisasi Anggaran Fungsi Pendidikan	40
Tabel II.13	Rincian Alokasi dan Realisasi Anggaran Fungsi Kesehatan	41
Tabel II.14	Rincian Alokasi dan Realisasi Anggaran Belanja Infrastruktur Pelayanan Publik TA 2025	42
Tabel II.15	Rincian Alokasi dan Realisasi Anggaran Fungsi Pengawasan	43
Tabel II.16	Rincian Alokasi dan Realisasi Anggaran Alokasi Dana Desa	44
Tabel III.1	Ringkasan Pendapatan dan Belanja TA 2025	45
Tabel A.5.1.	Sisa Lebih Pembiayaan Anggaran	82
Tabel A.5.1.1	Rincian Pendapatan LRA	83
Tabel A.5.1.1.1	Rincian Pendapatan Asli Daerah LRA	84
Tabel A.5.1.1.1.a	Rincian Pendapatan Pajak Daerah	85
Tabel A.5.1.1.1.b	Rincian Pendapatan Retribusi Daerah	91
Tabel A.5.1.1.1c.1	Dasar Pembagian Laba BUMD	96
Tabel A.5.1.1.1c.2	Bagian Laba yang Dibagikan kepada Pemerintah Daerah (Dividen) atas Penyertaan Modal pada BUMD	97
Tabel A.5.1.1.1.d	Rincian Pendapatan Lain-Lain PAD yang Sah	99
Tabel A.5.1.1.2	Rincian Pendapatan Transfer	106
Tabel A.5.1.1.2.a	Rincian Transfer Pemerintah Pusat	107
Tabel A.5.1.1.2.b	Pendapatan Transfer Antar Daerah	111
Tabel A.5.1.2.	Rincian Belanja Daerah	114
Tabel A.5.1.2.1	Rincian Belanja Operasi	115

Tabel A.5.1.2.1.1	Rincian Belanja Pegawai	116
Tabel A.5.1.2.1.2.	Belanja Barang dan Jasa	120
Tabel A.5.1.2.1.2.4	Belanja Perjalanan Dinas	123
Tabel A.5.1.2.1.5	Rincian Belanja Hibah	125
Tabel A.5.1.2.1.6	Rincian Bantuan Sosial	130
Tabel A.5.1.2.2	Rincian Belanja Modal	133
Tabel A.5.1.2.4.1	Rincian Bagi Hasil	141
Tabel A.5.1.2.4.2	Rincian Belanja Bantuan Keuangan	143
Tabel A.5.1.2.4.2.b	Bantuan Keuangan Umum Daerah Provinsi atau Kabupaten/Kota kepada Desa	144
Tabel A.5.1.5	Rincian Pembiayaan Netto	145
Tabel A.5.1.5.1	Rincian Penerimaan Pembiayaan	146
Tabel A.5.1.5.2	Rincian Pengeluaran Pembiayaan	149
Tabel A.5.1.5.3	Rincian Sisa Lebih Pembiayaan Anggaran	150
Tabel A.5.1.5.3.a	Rincian SiLPA	152
Tabel B.1	Rincian Saldo Anggaran Lebih TA 2025	155
Tabel C.5.1.7.A	Rincian Aset Lancar	157
Tabel C.5.1.7.A.1	Rincian Kas	157
Tabel C.5.1.7.A.1.a	Rincian Kas di Kas Daerah	158
Tabel C.5.1.7.A.1.a.1	Rincian Rekening Giro	158
Tabel C.5.1.7.A.1.d	Rincian Kas di Badan Layanan Umum Daerah	160
Tabel C.5.1.7.A.1.d.1	Matrik Pendapatan dan Belanja BLUD 30 Puskesmas, 1 Unit Laboratorium Kesehatan dan 3 Rumah Sakit Daerah	160
Tabel C.5.1.7.A.1.d.2	Rincian kas pada 30 Puskesmas dan 1 Unit Laboratorium Kesehatan	161
Tabel C.5.1.7.A.1.d.3	Rincian Kas pada RSUD Dr. R. Soedjati Soemodiardjo	161
Tabel C.5.1.7.A.1.d.4	Rincian Kas pada RSUD Ki Ageng Selo	162
Tabel C.5.1.7.A.1.d.5	Rincian Kas pada RSUD Ki Ageng Getas Pendowo Gubug	162
Tabel C.5.1.7.A.1.f.1	Kas Dana BOSP	163
Tabel C.5.1.7.A.1.f.2	Matrik Kas Dana BOSP	163
Tabel C.5.1.7.A.1.g.1	Matrik Pendapatan dan Belanja Dana BOK Puskesmas	165
Tabel C.5.1.7.A.3	Mutasi Piutang Pajak	166
Tabel C.5.1.7.A.4	Mutasi Piutang Retribusi	167
Tabel C.5.1.7.A.6	Mutasi Piutang lain-lain PAD yang Sah	168
Tabel C.5.1.7.A.8	Rincian Rekonsiliasi Piutang Transfer Bagi Hasil Pajak Dari Provinsi	169
Tabel C.5.1.7.A.9.a	Rincian Bagian Lancar Piutang PER (Pemberdayaan Ekonomi Rakyat)	170
Tabel C.5.1.7.A.9.b	Rincian Piutang Bagian Lancar Tagihan Penjualan Angsuran	173

Tabel C.5.1.7.A.9.c Rincian Tuntutan Ganti Kerugian Daerah 173
Tabel C.5.1.7.A.10.a1 Rincian Penyisihan Piutang Pajak..... 174
Tabel C.5.1.7.A.10.a2 Rincian Perhitungan Penyisihan Piutang Pajak 175
Tabel C.5.1.7.A.10.b1 Rincian Penyisihan Piutang Retribusi..... 175
Tabel C.5.1.7.A.10.b2 Rincian Perhitungan Penyisihan Piutang Retribusi 176
Tabel C.5.1.7.A.10.c Rincian Penyisihan Piutang Piutang Lain-Lain PAD yang Sah 176
Tabel C.5.1.7.A.11. Mutasi Beban Dibayar Dimuka 178
Tabel C.5.1.7.A.12a Rincian Persediaan 178
Tabel C.5.1.7.A.12b Mutasi Persediaan 179
Tabel C.5.1.7.A.12c Rincian Hibah Persediaan 180
Tabel C.5.1.7.B Rincian Investasi Jangka Panjang 183
Tabel C.5.1.7.Ba Mutasi Investasi Jangka Panjang 184
Tabel C.5.1.7.B.1 Rincian Investasi Perusahaan Daerah BPR BKK Purwodadi 184
Tabel C.5.1.7.B.2 Rincian Investasi BPR Bank Purwa Artha 185
Tabel C.5.1.7.B.3 Rincian Investasi Purwa Aksara 186
Tabel C.5.1.7.B.4 Rincian Investasi PDAM Purwa Tirta Dharma 187
Tabel C.5.1.7.B.5 Perbandingan Metode Ekuitas dengan Metode Cost dan Opini KAP 188
Tabel C.5.1.7.C Rincian Aset Tetap 189
Tabel C.5.1.7.C.a Penambahan Nilai Aset Tetap 190
Tabel C.5.1.7.C.b Pengurangan Nilai Aset Tetap 190
Tabel C.5.1.7.C.1 Rincian Aset Tetap Tanah 191
Tabel C.5.1.7.C.2 Rincian Aset Tetap Peralatan dan Mesin 194
Tabel C.5.1.7.C.2a Reklas KIB E menjadi KIB B 201
Tabel C.5.1.7.C.3.1 Rincian Aset Tetap Gedung dan Bangunan 205
Tabel C.5.1.7.C.3.2 Kajian yang direklas menjadi Aset Tetap Gedung dan Bangunan 209
Tabel C.5.1.7.C.3.3 Aset Lain-lain yang direnovasi menjadi Aset Tetap Gedung dan Bangunan 209
Tabel C.5.1.7.C.4 Rincian Aset Tetap Jalan, Irigasi, dan Jaringan 213
Tabel C.5.1.7.C.5 Rincian Aset Tetap Lainnya 216
Tabel C.5.1.7.C.5a Reklas KIB E menjadi KIB B 217
Tabel C.5.1.7.C.6.a Rincian Konstruksi Dalam Pengerjaan 218
Tabel C.5.1.7.C.6.b Rincian Mutasi Konstruksi dalam Pengerjaan 220
Tabel C.5.1.7.C.7 Rincian Akumulasi Penyusutan 221
Tabel C.5.1.7.C.7.a Rincian Akumulasi Penyusutan Peralatan dan Mesin 221
Tabel C.5.1.7.C.7.b Rincian Akumulasi Penyusutan Gedung dan Bangunan 222
Tabel C.5.1.7.C.7.c Rincian Akumulasi Penyusutan Jalan, Irigasi dan Jaringan 222

Tabel C.5.1.7.C.7.d	Mutasi Akumulasi Aset Tetap Lainnya	223
Tabel C.5.1.7.E	Rincian Aset Lainnya	224
Tabel C.5.1.7.E.3	Rincian Aset Tidak Berwujud	225
Tabel C.5.1.7.E.4	Mutasi Aset Lain	227
Tabel C.5.1.7.E.4.a	Aset Lain-lain yang direnovasi menjadi Aset Tetap Gedung dan Bangunan	229
Tabel C.5.1.8	Rincian Kewajiban	231
Tabel C.5.1.8.1	Rincian Kewajiban Jangka Pendek	232
Tabel C.5.1.8.1.d	Rincian Pendapatan Diterima Dimuka	233
Tabel C.5.1.8.1.e.1	Mutasi Utang Belanja Pegawai	234
Tabel C.5.1.8.1.e.2	Mutasi Utang Belanja Barang dan Jasa	234
Tabel C.5.1.8.1.e.3	Mutasi Utang Belanja Modal	234
Tabel C.5.1.8.1.f	Mutasi Utang Jangka Pendek Lainnya	235
Tabel D.1.1	Pendapatan – LO	237
Tabel D.1.1.1	Pendapatan Asli Daerah	238
Tabel D.1.1.1.a.1	Pajak Daerah-LO	238
Tabel D.1.1.1.a.2	Pajak Daerah-LRA ke Pajak Daerah-LO	239
Tabel D.1.1.1.b.1	Retribusi Daerah-LO	240
Tabel D.1.1.1.b.2	Retribusi Daerah-LRA ke Retribusi Daerah-LO	241
Tabel D.1.1.1.c.1	Hasil Pengelolaan Kekayaan Daerah Yang Dipisahkan-LO	242
Tabel D.1.1.1.c.2	Hasil Pengelolaan Kekayaan Daerah Yang Dipisahkan-LRA ke Hasil Pengelolaan Kekayaan Daerah Yang Dipisahkan-LO	243
Tabel D.1.1.1.c.3	Perhitungan Laba BUMD Tahun 2025	243
Tabel D.1.1.1.c.4	Perhitungan Neraca 2025	243
Tabel D.1.1.1.d.1	Lain-lain PAD Yang Sah-LO	244
Tabel D.1.1.1.d.2	Lain-lain PAD Yang Sah-LRA ke Lain-lain PAD Yang Sah-LO	245
Tabel D.1.1.2	Pendapatan Transfer-LO	247
Tabel D.1.1.2.a.	Pendapatan Transfer Pemerintah Pusat-LO	247
Tabel D.1.1.2.a.1	Dana Bagi Hasil (DBH)-LO	248
Tabel D.1.1.2.a.2	Dana Alokasi Umum (DAU)-LO	249
Tabel D.1.1.2.a.3	Dana Alokasi Khusus (DAK)-LO	250
Tabel D.1.1.2.a.4	Insentif Fiskal-LO	251
Tabel D.1.1.2.b	Transfer Transfer Antar Daerah-LO	251
Tabel D.1.1.2.b.1.a	Pendapatan Bagi Hasil-LO	252
Tabel D.1.1.2.b.1.b	Pendapatan Bagi Hasil LRA ke Pendapatan Bagi Hasil-LO	252
Tabel D.1.1.2.b.2	Bantuan Keuangan-LO	253

Tabel D.1.1.3 Lain-lain Pendapatan Yang Sah-LO 253
Tabel D.1.1.3.a.1 Pendapatan Hibah-LO 254
Tabel D.1.2 Beban 254
Tabel D.1.2.1 Beban Operasi 255
Tabel D.1.2.1.a.1 Beban Pegawai 255
Tabel D.1.2.1.a.2 Belanja Pegawai ke Beban Pegawai 257
Tabel D.1.2.1.b.1 Beban Barang dan Jasa 257
Tabel D.1.2.1.b.1.a.1 Hibah Persediaan Tahun 2025 259
Tabel D.1.2.1.b.1.a.2 Belanja Modal Yang Tidak Dikapitalisasi 260
Tabel D.1.2.1.b.1.a.3 Beban Barang dan Jasa Yang Dikapitalisasi menjadi Aset Tetap 262
Tabel D.1.2.1.b.1.b.1 Beban Barang 266
Tabel D.1.2.1.b.1.b.2 Beban Persediaan 267
Tabel D.1.2.1.b.1.b.3 Hibah Persediaan Tahun 2025 268
Tabel D.1.2.1.b.1.b.4 Belanja Modal Yang Tidak Dikapitalisasi 269
Tabel D.1.2.1.b.1.b.5 Beban Persediaan Yang Dikapitalisasi menjadi Aset Tetap 270
Tabel D.1.2.1.b.2.a Beban Jasa 274
Tabel D.1.2.1.b.3.a Beban Pemeliharaan 276
Tabel D.1.2.1.b.3.b Beban Pemeliharaan Yang Dikapitalisasi menjadi Aset Tetap 278
Tabel D.1.2.1.b.3.c Belanja Pemeliharaan ke Beban Pemeliharaan 279
Tabel D.1.2.1.b.4.a Beban Perjalanan Dinas 280
Tabel D.1.2.1.b.4.b Belanja Perjalanan Dinas ke Beban Perjalanan Dinas 281
Tabel D.1.2.1.b.5.a Beban Uang dan/atau Jasa untuk Diberikan kepada Pihak Ketiga/Pihak Lain/Masyarakat 281
Tabel D.1.2.1.b.6.a Beban Barang dan Jasa BOK Puskesmas 282
Tabel D.1.2.1.c Beban Bunga 283
Tabel D.1.2.1.d.1.a Beban Subsidi 283
Tabel D.1.2.1.d.1.b Belanja Subsidi ke Beban Subsidi 284
Tabel D.1.2.1.e.1.a Beban Hibah 285
Tabel D.1.2.1.e.1.b Belanja Hibah ke Beban Hibah 288
Tabel D.1.2.1.f.1.a Beban Bantuan Sosial 289
Tabel D.1.2.1.f.1.c Belanja Bantuan Sosial ke Beban Bantuan Sosial 290
Tabel D.1.2.1.g.1 Beban Penyisihan Piutang 291
Tabel D.1.2.1.g.2 Beban Penyisihan Piutang per SKPD 291
Tabel D.1.2.1.h.1 Beban Penyusutan dan Amortisasi 292
Tabel D.1.2.2 Beban Transfer 292
Tabel D.1.2.2.c Beban Bantuan Keuangan Khusus kepada Pemrintah Provinsi 293

Tabel D.2.1.	Surplus Non Operasional	295
Tabel D.2.1.1.a	Surplus Penjualan/Pertukaran/Pelepasan Aset Non Lancar-LO	295
Tabel D.2.1.2. a	Surplus Dari Kegiatan Non Operasional-LO	296
Tabel D.2.2	Defisit Non Operasional-LO	296
Tabel D.2.2.1	Defisit Penjualan/Pertukaran/Pelepasan Aset Non Lancar-LO	297
Tabel D.2.2.1.a.1	Defisit Penjualan Aset Lain-lain	297
Tabel D.2.2.1.b	Defisit Penghapusan Aset Tetap Lainnya-LO	298
Tabel D.2.2.2.a	Defisit Dari Kegiatan Non Operasional-LO	299
Tabel D.2.3	Surplus dari Kegiatan Non Operasional	300
Tabel D.3	Surplus Sebelum Pos Luar Biasa	300
Tabel D.4.1	Beban Luar Biasa	300
Tabel D.5	Surplus-LO	301
Tabel E.A.	Rincian Arus Kas Bersih dari Aktifivitas Operasi	302
Tabel E.A.1	Rincian Arus Masuk Kas dari Aktifivitas Operasi	303
Tabel E.A.2	Rincian Arus Keluar Kas dari Aktivitas Operasi	304
Tabel E.B	Rincian Arus Kas Bersih dari Aktivitas Investasi	304
Tabel E.B.1	Rincian Arus Masuk Kas dari Aktifivitas Investasi	305
Tabel E.B.2	Rincian Arus Keluar Kas dari Aktivitas Investasi	305
Tabel E.C	Rincian Arus Kas Bersih dari Aktivitas Pendanaan	306
Tabel E.C.1	Rincian Arus Masuk Kas dari Aktivitas Pendanaan	306
Tabel E.C.2	Rincian Arus Keluar Kas dari Aktivitas Pendanaan	306
Tabel E.D	Rincian Arus Kas Bersih dari Aktivitas Transitoris	307
Tabel E.D.1	Rincian Arus Masuk Kas dari Aktivitas Transitoris	308
Tabel E.D.2	Rincian Arus Keluar Kas dari Aktivitas Transitoris	309
Tabel E.E	Rincian Saldo Akhir Kas	310
Tabel E.E.1	Rincian Penurunan Bersih Kas Selama Periode 2025	310
Tabel E.E.4	Rincian Rekonsiliasi Saldo Kas di Neraca dengan SiLPA LRA	313

DAFTAR LAMPIRAN

Lampiran 2. 12.	Alokasi Anggaran untuk Fungsi Pendidikan
Lampiran 2. 14.	Alokasi Anggaran Infrastruktur Pelayanan Publik
Lampiran A.5.1.1.1.a	Pendapatan Pajak Daerah
Lampiran A.5.1.1.1.b	Pendapatan Retribusi Daerah
Lampiran A.5.1.1.1.d	Pendapatan Lain-lain PAD yang Sah
Lampiran A.5.1.1.2.a.1	Dana Bagi Hasil (DBH)
Lampiran A.5.1.1.2.a.2	Dana Alokasi Umum (DAU)
Lampiran A.5.1.1.2.a.3	Dana Alokasi Khusus (DAK)
Lampiran A.5.1.1.2.b.2.	Bantuan Keuangan
Lampiran A.5.1.2.1.1.1	Belanja Gaji dan Tunjangan ASN SKPD
Lampiran A.5.1.2.1.1.2	Belanja Tambahan Penghasilan ASN SKPD
Lampiran A.5.1.2.1.1.3	Belanja Gaji dan Tunjangan DPRD
Lampiran A.5.1.2.1.1.4	Belanja Gaji dan Tunjangan KDH/WKDH
Lampiran A.5.1.2.1.2.1	Belanja Barang
Lampiran A.5.1.2.1.2.2	Belanja Jasa
Lampiran A.5.1.2.1.2.3	Belanja Pemeliharaan
Lampiran A.5.1.2.1.5	Belanja Hibah
Lampiran A.5.1.2.1.6	Belanja Bantuan Sosial
Lampiran A.5.1.2.1.6.1	Belanja Bantuan Sosial kepada Individu
Lampiran A.5.1.2.1.6.2	Realisasi Belanja Bantuan Sosial kepada Keluarga
Lampiran A.5.1.2.1.6.3	Belanja Bantuan Sosial kepada Lembaga Non Pemerintahan (Bidang Pendidikan, Keagamaan dan Bidang Lainnya)
Lampiran A.5.1.2.2.2	Belanja Modal Peralatan dan Mesin
Lampiran A.5.1.2.2.3	Belanja Modal Gedung dan Bangunan
Lampiran A.5.1.2.2.4	Belanja Modal Jalan, Irigasi dan Jaringan
Lampiran A.5.1.2.2.5	Belanja Modal Aset Tetap Lainnya
Lampiran A.5.1.2.2.6	Belanja Modal Aset Lainnya
Lampiran A.5.1.2.3	Belanja Tidak Terduga
Lampiran A.5.1.2.4.1.a	Belanja Bagi Hasil Pajak Daerah Kepada Pemerintahan Desa
Lampiran A.5.1.2.4.1.b	Belanja Bagi Hasil Retribusi Daerah Kabupaten/Kota Kepada Pemerintah Desa

Lampiran A.5.1.2.4.2.b	Belanja Bantuan Keuangan
Lampiran C.5.1.7.A.1.d.1	Rincian Kas di BLUD Pada Dinas Kesehatan Tahun 2025
Lampiran C.5.1.7.A.1.g.1	Rincian Kas Dana BOK di Puskesmas Tahun 2025
Lampiran C.5.1.7.A.3	Rincian Piutang Pajak
Lampiran C.5.1.7.A.4	Rincian Piutang Retribusi
Lampiran C.5.1.7.A.6	Rincian Piutang Lain-lain PAD yang Sah
Lampiran C.5.1.7.A.9.a	Rincian Piutang Lainnya
Lampiran C.5.1.7.A.10.a	Rincian Penyisihan Piutang Pajak
Lampiran C.5.1.7.A.10.b	Rincian Piutang Retribusi
Lampiran C.5.1.7.A.10.c	Rincian Piutang Lain-lain PAD yang Sah
Lampiran C.5.1.7.A.10.d	Rincian Piutang Lainnya
Lampiran C.5.1.7.A.12.1	Rincian Persediaan Bahan
Lampiran C.5.1.7.A.12.2	Rincian Beban Persediaan
Lampiran C.5.1.7.A.12.3	Rincian dari Persediaan Bahan dalam Kondisi Rusak serta telah Kadaluarsa
Lampiran C.5.1.7.C.1	Rincian Penambahan dan Pengurangan Tanah
Lampiran C.5.1.7.C.2	Rincian Aset Tetap Peralatan dan Mesin
Lampiran C.5.1.7.C.2.1	Hibah Peralatan dan Mesin dari Kementerian Pendidikan Dasar dan Menengah dan Bantuan Revitalisasi
Lampiran C.5.1.7.C.3	Rincian Aset Tetap Gedung dan Bangunan
Lampiran C.5.1.7.C.3.a	Hibah pada Dinas Pendidikan yang berasal dari Kementerian Pendidikan Dasar dan Menengah sesuai dengan Program Revitalisasi Sekolah
Lampiran C.5.1.7.C.3.b	Hibah pada Dinas Pendidikan yang berasal dari Komite
Lampiran C.5.1.7.C.4.	Rincian Aset Tetap Jalan, Irigasi, dan Jaringan
Lampiran C.5.1.7.C.5.	Rincian Aset Tetap Lainnya
Lampiran C.5.1.7.C.6.1	Spesifikasi Konstruksi Dalam Pengerjaan
Lampiran C.5.1.7.C.6.2	Saldo Aset Tetap Akhir Tahun 2025
Lampiran C.5.1.7.C.7	Rincian Akumulasi Penyusutan Aset Tetap
Lampiran C.5.1.7.E.3	Rincian Aset Tak Berwujud 2025
Lampiran C.5.1.7.E.4	Rincian Amortisasi Aset Tak Berwujud
Lampiran C.5.1.7.E.5.	Rincian Penambahan dan Pengurangan Aset lain-lain
Lampiran C.5.1.7.E.6	Rincian Akumulasi Penyusutan Aset Lain-lain

Lampiran C.5.1.7.F	Properti Investasi
Lampiran C.5.1.8.1.e	Rincian Utang Belanja
Lampiran D.1.1.3.a.2	Pendapatan Hibah-LRA ke Pendapatan Hibah-LO
Lampiran D.1.2.1.b.1.b.6	Beban Persediaan LRA ke Beban Persediaan-LO
Lampiran D.1.2.1.b.2.b	Beban Jasa yang Dikapitalisasi menjadi Aset
Lampiran D.1.2.1.b.2.c	Belanja Jasa ke Beban Jasa
Lampiran D.1.2.1.b.4.c	Beban Bahan Bakar Dan Pelumas Yang Direklas Ke Beban Jasa Dan Beban Perjalanan Dinas
Lampiran D.1.2.1.b.4.d	Beban Pemeliharaan Yang Direklas Ke Beban Jasa Dan Perjalanan Dinas
Lampiran D.1.2.1.f.1.b	Beban Tidak Terduga yang dikonversi ke Beban Bantuan Sosial
Lampiran D.1.2.1.h.2	Beban Penyusutan dan Amortisasi
Lampiran D.1.2.2.a	Beban Bagi Hasil Pajak Daerah Kabupaten/Kota Kepada Pemerintahan Desa
Lampiran D.1.2.2.b	Beban Bagi Hasil Retribusi Daerah Kabupaten/Kota Kepada Pemerintah Desa
Lampiran D.1.2.2.d	Beban Bantuan Keuangan Umum Daerah Provinsi atau Kabupaten/Kota ke Desa
Lampiran D.2.1.1.b	Perhitungan Surplus Penjualan/Pertukaran/Pelepasan Aset Non Lancar-LO
Lampiran D.2.1.2.b	Surplus dari Kegiatan Non Operasional Lainnya-LO
Lampiran D.2.2.1.a.2	Defisit Penjualan Aset Lain-lain – LO
Lampiran D.2.2.1.a.3	Perhitungan Defisit Penjualan Aset Lain-lain-LO
Lampiran D.2.2.2.b	Defisit dari Kegiatan Non Operasional Lainnya-LO
Lampiran E.B.2	Rincian Arus Keluar Kas dari Aktivitas Investasi
Lampiran E.D.1.a	Penerimaan Perhitungan Fihak Ketiga (PFK)
Lampiran E.D.2.a	Pengeluaran Perhitungan Fihak Ketiga (PFK)
Lampiran 6.1	Rekap Jumlah Pelantikan Selama 2025

BUPATI GROBOGAN

PERNYATAAN TANGGUNG JAWAB

Laporan Keuangan Pemerintah Kabupaten Grobogan Tahun Anggaran 2025 yang terdiri dari :

a. Laporan Realisasi Anggaran
b. Laporan Perubahan Saldo Anggaran Lebih
c. Neraca
d. Laporan Operasional
e. Laporan Arus Kas
f. Laporan Perubahan Ekuitas
g. Catatan Atas Laporan Keuangan Tahun Anggaran 2025

sebagaimana terlampir adalah tanggung jawab kami.

Laporan Keuangan tersebut telah disusun berdasarkan sistem pengendalian intern yang memadai, dan isinya telah menyajikan informasi pelaksanaan anggaran dan posisi keuangan secara layak sesuai dengan Standar Akuntansi Pemerintahan.

Purwodadi, 22 Mei 2026

BUPATI GROBOGAN

SETYO HADI

PEMERINTAH KABUPATEN GROBOGAN

LAPORAN REALISASI ANGGARAN PENDAPATAN DAN BELANJA

Untuk Tahun yang Berakhir Sampai Dengan 31 Desember 2025 dan 2024

URAIAN	Reff	Anggaran 2025 Rp	Realisasi 2025 Rp	%	Realisasi 2024 Rp
PENDAPATAN DAERAH					
PENDAPATAN ASLI DAERAH	**A.5.1.1.1**				
Pajak Daerah	A.5.1.1.1.a	307.127.012.000,00	320.323.545.698,00	104,30	183.530.687.212,00
Retribusi Daerah	A.5.1.1.1.b	204.410.792.200,00	227.999.810.291,00	111,54	262.887.243.076,00
Hasil Pengelolaan Kekayaan Daerah yang Dipisahkan	A.5.1.1.1.c	36.249.541.000,00	40.299.223.169,00	111,17	35.514.162.963,00
Lain-lain PAD Yang Sah	A.5.1.1.1.d	75.436.889.268,00	83.181.745.229,00	110,27	10.698.437.626,00
JUMLAH PENDAPATAN ASLI DAERAH	**A.5.1.1.1**	**623.224.234.468,00**	**671.804.324.387,00**	**107,79**	**492.630.530.877,00**
PENDAPATAN TRANSFER	**A.5.1.1.2**				
Transfer Pemerintah Pusat	A.5.1.1.2.a	2.203.151.117.709,00	2.233.861.451.738,00	101,39	2.197.787.354.069,00
Pendapatan Transfer antar Daerah	A.5.1.1.2.b	179.374.330.364,00	152.866.534.648,00	85,22	233.245.371.807,00
JUMLAH PENDAPATAN TRANSFER	**A.5.1.1.2**	**2.382.525.448.073,00**	**2.386.727.986.386,00**	**100,18**	**2.431.032.725.876,00**
LAIN-LAIN PENDAPATAN DAERAH YANG SAH	**A.5.1.1.3**				
Pendapatan Hibah	A.5.1.1.3.a	0,00	0,00	0,00	1.224.000.000,00
JUMLAH LAIN-LAIN PENDAPATAN DAERAH YANG SAH	**A.5.1.1.3**	**0,00**	**0,00**	**0,00**	**1.224.000.000,00**
JUMLAH PENDAPATAN	**A.5.1.1**	**3.005.749.682.541,00**	**3.058.532.310.773,00**	**101,76**	**2.924.887.256.753,00**
BELANJA DAERAH	**A.5.1.2.**				
BELANJA OPERASI	**A.5.1.2.1**				
Belanja Pegawai	A.5.1.2.1.1	1.324.190.582.779,00	1.271.855.372.068,00	96,05	1.190.778.119.599,00
Belanja Barang dan Jasa	A.5.1.2.1.2	744.426.094.306,00	701.050.484.578,00	94,17	709.708.037.962,00
Belanja Bunga		0,00	0,00	0,00	535.363.742,00
Belanja Subsidi	A.5.1.2.1.3	940.448.000,00	940.424.750,00	100,00	940.982.500,00
Belanja Hibah	A.5.1.2.1.4	128.785.224.880,00	126.103.571.106,00	97,92	190.663.150.390,00
Belanja Bantuan Sosial	A.5.1.2.1.5	25.534.312.000,00	25.342.567.317,00	99,25	25.245.918.000,00
JUMLAH BELANJA OPERASI	**A.5.1.2.1**	**2.223.876.661.965,00**	**2.125.292.419.819,00**	**95,57**	**2.117.871.572.193,00**
BELANJA MODAL	**A.5.1.2.2**				
Belanja Modal Tanah	A.5.1.2.2.1	1.597.198.250,00	442.942.700,00	27,73	1.322.155.262,00
Belanja Modal Peralatan dan Mesin	A.5.1.2.2.2	108.667.380.975,00	100.818.574.872,00	92,78	90.450.708.494,00
Belanja Modal Gedung dan Bangunan	A.5.1.2.2.3	142.761.884.429,00	135.673.990.305,00	95,04	113.228.180.416,00
Belanja Modal Jalan, Irigasi dan Jaringan	A.5.1.2.2.4	143.576.969.431,00	129.244.386.909,00	90,02	116.874.746.358,00
Belanja Modal Aset Tetap Lainnya	A.5.1.2.2.5	15.058.191.190,00	14.749.290.224,00	97,95	9.057.036.988,00
Belanja Modal Aset Lainnya	A.5.1.2.2.6	650.960.000,00	408.104.963,00	62,69	218.092.638,00
JUMLAH BELANJA MODAL	**A.5.1.2.2**	**412.312.584.275,00**	**381.337.289.973,00**	**92,49**	**331.150.920.156,00**
BELANJA TIDAK TERDUGA	**A.5.1.2.3.**				
Belanja Tidak Terduga	A.5.1.2.3.	12.201.148.015,00	5.411.184.766,00	44,35	12.319.371.859,00
JUMLAH BELANJA TIDAK TERDUGA	**A.5.1.2.3.**	**12.201.148.015,00**	**5.411.184.766,00**	**44,35**	**12.319.371.859,00**
BELANJA TRANSFER	**A.5.1.2.4**				
Belanja Bagi Hasil	A.5.1.2.4.1	32.072.982.000,00	32.072.982.000,00	100,00	18.151.847.000,00
Belanja Bantuan Keuangan	A.5.1.2.4.2.	436.019.737.000,00	432.362.566.000,00	99,16	440.338.980.000,00
JUMLAH BELANJA TRANSFER	**A.5.1.2.4**	**468.092.719.000,00**	**464.435.548.000,00**	**99,22**	**458.490.827.000,00**
JUMLAH BELANJA DAERAH	**A.5.1.2.**	**3.116.483.113.255,00**	**2.976.476.442.558,00**	**95,51**	**2.919.832.691.208,00**
SURPLUS/(DEFISIT)	**A.5.1.3**	**(110.733.430.714,00)**	**82.055.868.215,00**	**(74,10)**	**5.054.565.545,00**

URAIAN	Reff	Anggaran 2025 Rp	Realisasi 2025 Rp	%	Realisasi 2024 Rp
PEMBIAYAAN DAERAH					
PENERIMAAN PEMBIAYAAN	**A.5.1.5.1**				
Sisa Lebih Perhitungan Anggaran Tahun Sebelumnya	A.5.1.5.1.1	115.683.430.714,00	115.619.287.899,00	99,94	151.302.424.060,00
Pencairan Dana Cadangan		0,00	0,00	0,00	26.412.926.009,00
JUMLAH PENERIMAAN PEMBIAYAAN	**A.5.1.5.1**	**115.683.430.714,00**	**115.619.287.899,00**	**99,94**	**177.715.350.069,00**
PENGELUARAN PEMBIAYAAN	**A.5.1.5.2**				
Penyertaan Modal Daerah	A.5.1.5.2.1	4.950.000.000,00	4.950.000.000,00	100,00	5.450.000.000,00
Pembayaran Cicilan Pokok Utang yang Jatuh Tempo		0,00	0,00	0,00	61.636.484.900,00
JUMLAH PENGELUARAN PEMBIAYAAN	**A.5.1.5.2**	**4.950.000.000,00**	**4.950.000.000,00**	**100,00**	**67.086.484.900,00**
PEMBIAYAAN NETTO	**A.5.1.5**	**110.733.430.714,00**	**110.669.287.899,00**	**99,94**	**110.628.865.169,00**
SISA LEBIH PEMBIAYAAN ANGGARAN	**A.5.1.5.3**	**0,00**	**192.725.156.114,00**	**~**	**115.683.430.714,00**

Catatan atas laporan keuangan merupakan bagian tidak terpisahkan dari laporan keuangan ini

BUPATI GROBOGAN

SETYO HADI

PEMERINTAH KABUPATEN GROBOGAN
LAPORAN PERUBAHAN SALDO ANGGARAN LEBIH
Per 31 Desember 2025 dan 2024

No	URAIAN	Reff	TAHUN 2025 Rp	TAHUN 2024 Rp
1.	Saldo Anggaran Lebih Awal	B.1.	115.683.430.714,00	151.489.829.021,00
2.	Penggunaan SAL Sebagai Penerimaan Pembiayaan Tahun Berjalan	B.2.	(115.619.287.899,00)	(151.302.424.060,00)
3.	**Sub Total**		**64.142.815,00**	**187.404.961,00**
4.	Sisa Lebih/(Kurang) Pembiayaan Anggaran (SILPA/(SIKPA)	B.3.	192.725.156.114,00	115.683.430.714,00
5.	**Sub Total**		**192.789.298.929,00**	**115.870.835.675,00**
6.	Koreksi Kesalahan Tahun Sebelumnya		0,00	0,00
7.	Lain-lain	B.4.	(64.142.815,00)	(187.404.961,00)
8.	**Saldo Anggaran Lebih Akhir**	B.5.	**192.725.156.114,00**	**115.683.430.714,00**

Catatan atas laporan keuangan merupakan bagian tidak terpisahkan dari laporan keuangan ini

BUPATI GROBOGAN

SETYO HADI

PEMERINTAH KABUPATEN GROBOGAN

NERACA

Per 31 Desember 2025 dan 31 Desember 2024

(Dalam Rupiah)

URAIAN	Catatan	31 Desember 2025 Rp	31 Desember 2024 Rp
ASET	C.5.1.7		
ASET LANCAR	C.5.1.7.A		
Kas dan Setara Kas	C.5.1.7.A.1	192.826.257.682,00	115.938.206.366,00
Kas di Kas Daerah	C.5.1.7.A.1.a	147.390.754.563,00	81.152.063.112,00
Kas di Bendahara Penerimaan	C.5.1.7.A.1.b	0,00	0,00
Kas di Bendahara Pengeluaran	C.5.1.7.A.1.c	0,00	0,00
Kas di BLUD	C.5.1.7.A.1.d	43.965.064.912,00	33.373.378.670,00
Kas Dana Bos	C.5.1.7.A.1.e	0,00	83.013.864,00
Kas Dana BOSP	C.5.1.7.A.1.f	103.255.588,00	1.051.650,00
Kas Dana BOK Puskesmas	C.5.1.7.A.1.g	1.353.767.383,00	1.297.721.967,00
Kas Lainnya	C.5.1.7.A.1.h	13.415.236,00	30.977.103,00
Investasi Jangka Pendek	C.5.1.7.A.2	0,00	0,00
Piutang Pajak	C.5.1.7.A.3	4.608.110.867,00	4.021.177.184,00
Piutang Retribusi	C.5.1.7.A.4	27.739.385.466,00	25.561.726.255,00
Piutang Hasil Pengelolaan Kekayaan Daerah yang Dipisahkan	C.5.1.7.A.5	0,00	0,00
Piutang Lain-lain PAD yang sah	C.5.1.7.A.6	1.702.608.032,00	3.422.538.904,00
Piutang Transfer Pemerintah Pusat	C.5.1.7.A.7	0,00	0,00
Piutang Transfer Antar Daerah	C.5.1.7.A.8	0,00	12.880.399.943,00
Piutang Lainnya	C.5.1.7.A.9	10.423.409.558,11	10.545.620.508,11
Penyisihan Piutang	C.5.1.7.A.10	(14.285.469.228,67)	(14.205.850.345,29)
Beban Dibayar Dimuka	C.5.1.7.A.11	430.381.549,00	466.194.792,00
Persediaan	C.5.1.7.A.12	32.687.182.670,85	24.278.715.619,13
JUMLAH ASET LANCAR	C.5.1.7.A	**256.131.866.596,29**	**182.908.729.225,95**
INVESTASI JANGKA PANJANG	C.5.1.7.B		
Investasi Jangka Panjang Non Permanen		**0,00**	**0,00**
Investasi Jangka Panjang Permanen		**347.199.252.478,43**	**328.275.978.136,44**
Penyertaan Modal	C.5.1.7.B	347.199.252.478,43	328.275.978.136,44
JUMLAH INVESTASI JANGKA PANJANG	C.5.1.7.B	**347.199.252.478,43**	**328.275.978.136,44**
ASET TETAP	C.5.1.7.C		
Tanah	C.5.1.7.C1	954.391.230.842,00	953.604.678.729,00
Peralatan dan Mesin	C.5.1.7.C.2	1.131.422.050.220,00	1.007.633.094.355,00
Gedung dan Bangunan	C.5.1.7.C.3	2.023.039.172.927,64	1.863.372.925.357,00
Jalan, Irigasi, dan Jaringan	C.5.1.7.C.4	3.427.437.169.248,00	3.300.603.120.351,00
Aset Tetap Lainnya	C.5.1.7.C.5	204.702.644.333,00	190.201.920.109,00
Konstruksi dalam Pengerjaan	C.5.1.7.C.6	8.178.983.684,00	12.497.255.656,00
Akumulasi Penyusutan	C.5.1.7.C.7	(3.175.545.680.517,13)	(2.910.355.646.875,74)
JUMLAH ASET TETAP	C.5.1.7.C	**4.573.625.570.737,51**	**4.417.557.347.681,26**
DANA CADANGAN	C.5.1.7.D		
Dana Cadangan	C.5.1.7.D	0,00	0,00
JUMLAH DANA CADANGAN	C.5.1.7.D	**0,00**	**0,00**
ASET LAINNYA	C.5.1.7.E		
Tagihan Tuntutan Ganti Kerugian Daerah	C.5.1.7.E.1	0,00	0,00
Kemitraan dengan Pihak Ketiga	C.5.1.7.E.2	0,00	0,00
Aset Tidak Berwujud	C.5.1.7.E.3	7.995.810.590,00	8.067.297.234,00
Aset Lain-lain	C.5.1.7.E.4	96.904.097.808,00	87.325.366.170,00
Amortisasi ATB	C.5.1.7.E.5	(5.099.169.481,71)	(5.406.013.761,86)
Akumulasi Penyusutan Aset lain-lain	C.5.1.7.E.6	(52.266.411.328,39)	(57.333.408.047,02)
Dana Transfer *Treasury Deposit Facility (TDF)*	C.5.1.7.E.7	0,00	0,00
JUMLAH ASET LAINNYA	C.5.1.7.E	**47.534.327.587,90**	**32.653.241.595,12**
PROPERTI INVESTASI	C.5.1.7.F		
Properti Investasi	C.5.1.7.F	132.417.429.690,00	132.417.429.690,00
JUMLAH PROPERTI INVESTASI	C.5.1.7.F	**132.417.429.690,00**	**132.417.429.690,00**
JUMLAH ASET	C.5.1.7	**5.356.908.447.090,13**	**5.093.812.726.328,77**

URAIAN	Catatan	31 Desember 2025 Rp	31 Desember 2024 Rp
KEWAJIBAN JANGKA PENDEK	C.5.1.8.1		
Utang Perhitungan Fihak Ketiga (PFK)	C.5.1.8.1.a	0,00	0,00
Utang Bunga	C.5.1.8.1.b	0,00	0,00
Bagian Lancar Utang Jangka Panjang	C.5.1.8.1.c	0,00	0,00
Pendapatan Diterima Dimuka	C.5.1.8.1.d	1.274.170.884,28	939.234.477,07
Utang Belanja	C.5.1.8.1.e	23.412.494.154,00	16.387.520.775,00
Utang Jangka Pendek Lainnya	C.5.1.8.1.f	101.101.568,00	254.775.652,00
JUMLAH KEWAJIBAN JANGKA PENDEK	C.5.1.8.1	**24.787.766.606,28**	**17.581.530.904,07**
KEWAJIBAN JANGKA PANJANG	C.5.1.8.2		
JUMLAH KEWAJIBAN JANGKA PANJANG	C.5.1.8.2	**0,00**	**0,00**
JUMLAH KEWAJIBAN	C.5.1.8.	**24.787.766.606,28**	**17.581.530.904,07**
EKUITAS	C.5.1.9.	5.332.120.680.483,85	5.076.231.195.424,70
JUMLAH EKUITAS	C.5.1.9.	**5.332.120.680.483,85**	**5.076.231.195.424,70**
JUMLAH KEWAJIBAN DAN EKUITAS		**5.356.908.447.090,13**	**5.093.812.726.328,77**

Catatan atas laporan keuangan merupakan bagian tidak terpisahkan dari laporan keuangan ini

BUPATI GROBOGAN

SETYO HADI

PEMERINTAH KABUPATEN GROBOGAN

LAPORAN OPERASIONAL

Untuk Tahun yang Berakhir Sampai Dengan 31 Desember 2025 dan 2024

URAIAN	CATATAN	2025	2024	KENAIKAN/ (PENURUNAN)	%
KEGIATAN OPERASIONAL					
PENDAPATAN - LO	**D.1.1**	**2.864.231.640.869,54**	**2.693.114.750.744,95**	**171.116.890.124,59**	**6,35**
PENDAPATAN ASLI DAERAH (PAD) - LO	**D.1.1.1**	**685.038.191.283,78**	**505.201.308.668,27**	**179.836.882.615,51**	**35,60**
Pajak Daerah - LO	D.1.1.1.a	320.743.430.402,62	184.345.199.096,52	136.398.231.306,10	73,99
Retribusi Daerah - LO	D.1.1.1.b	230.016.232.023,17	268.234.749.382,53	(38.218.517.359,36)	(14,25)
Hasil Pengelolaan Kekayaan Daerah yang Dipisahkan-LO	D.1.1.1.c	54.272.497.510,99	42.639.300.945,22	11.633.196.565,77	27,28
Lain-lain PAD Yang Sah - LO	D.1.1.1d	80.006.031.347,00	9.982.059.244,00	70.023.972.103,00	701,50
PENDAPATAN TRANSFER - LO	**D.1.1.2**	**2.070.551.484.443,00**	**2.116.215.496.960,00**	**(45.664.012.517,00)**	**(2,16)**
Pendapatan Transfer Pemerintah Pusat -LO	D.1.1.2.a	1.930.565.349.738,00	1.876.680.461.069,00	53.884.888.669,00	2,87
Pendapatan Transfer Antar Daerah - LO	D.1.1.2.b	139.986.134.705,00	239.535.035.891,00	(99.548.901.186,00)	(41,56)
LAIN-LAIN PENDAPATAN DAERAH YANG SAH - LO	**D.1.1.3.**	**108.641.965.142,76**	**71.697.945.116,68**	**36.944.020.026,08**	**51,53**
Pendapatan Hibah - LO	D.1.1.3.a	108.641.965.142,76	71.697.945.116,68	36.944.020.026,08	51,53
BEBAN	**D.1.2**	**2.612.133.342.186,23**	**2.595.206.880.784,68**	**16.926.461.401,55**	**0,65**
BEBAN OPERASI	**D.1.2.1**	**2.450.993.896.186,23**	**2.453.195.081.784,68**	**(2.201.185.598,45)**	**(0,09)**
Beban Pegawai	D.1.2.1.a	1.267.869.008.900,00	1.192.212.591.568,00	75.656.417.332,00	6,35
Beban Barang dan Jasa	D.1.2.1.b	715.896.454.026,89	712.881.037.304,18	3.015.416.722,71	0,42
Beban Bunga	D.1.2.1.c	0,00	390.364.538,00	(390.364.538,00)	(100,00)
Beban Subsidi	D.1.2.1.d	944.542.993,00	611.443.497,00	333.099.496,00	54,48
Beban Hibah	D.1.2.1.e	134.796.657.027,02	212.162.800.896,31	(77.366.143.869,29)	(36,47)
Beban Bantuan Sosial	D.1.2.1.f	41.461.580.319,00	45.312.342.366,00	(3.850.762.047,00)	(8,50)
Beban Penyisihan Piutang	D.1.2.1.g	627.636.916,39	401.787.757,08	225.849.159,31	56,21
Beban Penyusutan dan Amortisasi	D.1.2.1.h	289.398.016.003,93	289.222.713.858,11	175.302.145,82	0,06
BEBAN TRANSFER	**D.1.2.2**	**161.139.446.000,00**	**142.011.799.000,00**	**19.127.647.000,00**	**13,47**
Beban Bagi Hasil Pajak Daerah Kabupaten/Kota Kepada Pemerintahan Desa	D.1.2.2.a	30.712.702.000,00	16.920.538.000,00	13.792.164.000,00	81,51
Beban Bagi Hasil Retribusi Daerah Kabupaten/Kota Kepada Pemerintah Desa	D.1.2.2.b	1.360.280.000,00	1.231.309.000,00	128.971.000,00	10,47
Beban Bantuan Keuangan antar Daerah Provinsi	D.1.2.2.c	1.000.000.000,00	0,00	1.000.000.000,00	100,00
Beban Bantuan Keuangan Daerah Provinsi atau Kabupaten/Kota ke Desa	D.1.2.2.d	128.066.464.000,00	123.859.952.000,00	4.206.512.000,00	3,40
SURPLUS/DEFISIT DARI KEGIATAN OPERASIONAL	**D.1.3**	**252.098.298.683,31**	**97.907.869.960,27**	**154.190.428.723,04**	**157,49**
KEGIATAN NON OPERASIONAL					
SURPLUS NON OPERASIONAL	D.2.1	**25.018.998.628,37**	**21.169.447.921,66**	**3.849.550.706,71**	**18,18**
Surplus Penjualan/Pertukaran/Pelepasan Aset Non Lancar-LO	D.2.1.1	453.839.111,13	259.220.122,61	194.618.988,52	75,08
Surplus dari Kegiatan Non Operasional Lainnya-LO	D.2.1.2	24.565.159.517,24	20.910.227.799,05	3.654.931.718,19	17,48
DEFISIT NON OPERASIONAL	D.2.2.	**23.707.950.319,49**	**9.408.698.730,00**	**14.299.251.589,49**	**151,98**
Defisit Penjualan/Pertukaran/Pelepasan Aset Non Lancar-LO	D.2.2.1	10.523.600.157,61	2.737.656.787,38	7.785.943.370,23	284,40
Defisit dari Kegiatan Non Operasional Lainnya-LO	D.2.2.2	13.184.350.161,88	6.671.041.942,62	6.513.308.219,26	97,64
SURPLUS/DEFISIT DARI KEGIATAN NON OPERASIONAL	**D.2**	**1.311.048.308,88**	**11.760.749.191,66**	**(10.449.700.882,78)**	**88,85**
SURPLUS/DEFISIT SEBELUM POS LUAR BIASA	**D.3**	**253.409.346.992,19**	**109.668.619.151,93**	**143.740.727.840,26**	**131,07**
POS LUAR BIASA					
Beban Luar Biasa	D.4.1	10.005.481,00	606.014.320,00	(596.008.839,00)	(98,35)
SURPLUS/DEFISIT DARI POS LUAR BIASA	**D.4**	**(10.005.481,00)**	**(606.014.320,00)**	**596.008.839,00**	**(98,35)**
SURPLUS/(DEFISIT)-LO	**D.5**	**253.399.341.511,19**	**109.062.604.831,93**	**144.336.736.679,26**	**132,34**

Catatan atas laporan keuangan merupakan bagian tidak terpisahkan dari laporan keuangan ini

BUPATI GROBOGAN

SETYO HADI

PEMERINTAH KABUPATEN GROBOGAN
LAPORAN ARUS KAS
Untuk Tahun yang Berakhir Sampai Dengan 31 Desember 2025 dan 2024

URAIAN	Catatan	Tahun 2025 Rp	Tahun 2024 Rp
Arus Kas dari Aktivitas Operasi			
Arus Masuk Kas			
Penerimaan Pajak Daerah	E.1.1.a	320.323.545.698,00	183.530.687.212,00
Penerimaan Retribusi Daerah	E.1.1.b	227.999.810.291,00	262.887.243.076,00
Penerimaan Hasil Pengelolaan Kekayaan Daerah Yang Dipisahkan	E.1.1.c	40.299.223.169,00	35.514.162.963,00
Penerimaan Lain-lain Pendapatan Asli Daerah yang Sah	E.1.1.d	81.165.858.709,00	9.718.079.307,00
Penerimaan Dana Bagi Hasil	E.1.1.e	66.023.305.400,00	59.059.316.000,00
Penerimaan Dana Alokasi Umum	E.1.1.f	1.287.533.660.879,00	1.255.940.649.224,00
Penerimaan Dana Alokasi Khusus	E.1.1.g	569.825.479.459,00	540.701.553.845,00
Penerimaan Dana Desa	E.1.1.h	303.296.102.000,00	316.479.028.000,00
Penerimaan Insentif Fiskal	E.1.1.i	7.182.904.000,00	25.606.807.000,00
Penerimaan Bagi Hasil dari Provinsi	E.1.1.j	141.766.230.648,00	209.011.181.807,00
Penerimaan Bantuan Keuangan	E.1.1.k	11.100.304.000,00	24.234.190.000,00
Penerimaan Hibah	E.1.1.l	0,00	1.224.000.000,00
Jumlah Arus Masuk Kas	E.1.1	**3.056.516.424.253,00**	**2.923.906.898.434,00**
Arus Keluar Kas			
Pembayaran Pegawai	E.1.2.a	1.271.855.372.068,00	1.190.778.119.599,00
Pembayaran Barang dan Jasa	E.1.2.b	701.050.484.578,00	709.708.037.962,00
Pembayaran Bunga	E.1.2.c	0,00	535.363.742,00
Pembayaran Subsidi	E.1.2.d	940.424.750,00	940.982.500,00
Pembayaran Hibah	E.1.2.e	126.103.571.106,00	190.663.150.390,00
Pembayaran Bantuan Sosial	E.1.2.f	25.342.567.317,00	25.245.918.000,00
Pembayaran Tidak Terduga	E.1.2.g	5.411.184.766,00	12.319.371.859,00
Pembayaran Bagi Hasil	E.1.2.h	32.072.982.000,00	18.151.847.000,00
Pembayaran Bantuan Keuangan	E.1.2.i	432.362.566.000,00	440.338.980.000,00
Jumlah Arus Keluar Kas	E.1.2	**2.595.139.152.585,00**	**2.588.681.771.052,00**
Arus Kas Bersih dari Aktivitas Operasi	E.1	**461.377.271.668,00**	**335.225.127.382,00**
Arus Kas dari Aktivitas Investasi			
Arus Masuk Kas			
Penjualan atas Peralatan dan Mesin	E.2.1.a	447.228.520,00	548.945.319,00
Penjualan atas Gedung dan Bangunan	E.2.1.b	1.554.475.000,00	415.295.000,00
Penjualan atas Aset Tetap Lainnya	E.2.1.c	14.183.000,00	16.118.000,00
Pencairan Dana Cadangan	E.2.1.d	0,00	26.412.926.009,00
Jumlah Arus Masuk Kas	E.2.1	**2.015.886.520,00**	**27.393.284.328,00**
Arus Keluar Kas			
Perolehan Tanah	E.2.2.a	442.942.700,00	1.322.155.262,00
Perolehan Peralatan dan Mesin	E.2.2.b	100.818.574.872,00	90.450.708.494,00
Perolehan Gedung dan Bangunan	E.2.2.c	135.673.990.305,00	113.228.180.416,00
Perolehan Jalan, Irigasi dan Jaringan	E.2.2.d	129.244.386.909,00	116.874.746.358,00
Perolehan Aset Tetap Lainnya	E.2.2.e	14.749.290.224,00	9.057.036.988,00
Perolehan Aset Lainnya	E.2.2.f	408.104.963,00	218.092.638,00
Penyertaan Modal (Investasi) Pemerintah Daerah	E.2.2.g	4.950.000.000,00	5.450.000.000,00
Jumlah Arus Keluar Kas	E.2.2	**386.287.289.973,00**	**336.600.920.156,00**
Arus Kas Bersih dari Aktivitas Investasi	E.2	**(384.271.403.453,00)**	**(309.207.635.828,00)**

URAIAN	Catatan	Tahun 2025 Rp	Tahun 2024 Rp
Arus Kas dari Aktivitas Pendanaan			
Arus Masuk Kas			
Penerimaan Pinjaman Dalam Negeri	E.3.1.a	0,00	0,00
Jumlah Arus Masuk Kas	E.3.1	**0,00**	**0,00**
Arus Keluar Kas			
Pembayaran Pokok Utang	E.3.2.a	0,00	61.636.484.900,00
Jumlah Arus Keluar Kas	E.3.2	**0,00**	**61.636.484.900,00**
Arus Kas Bersih dari Aktivitas Pendanaan	E.3	**0,00**	**(61.636.484.900,00)**
Arus Kas dari Aktivitas Transitoris			
Arus Kas Masuk			
Penerimaan Perhitungan Fihak Ketiga (PFK)	E.4.1.a	150.429.434.833,04	166.990.214.048,60
Jumlah Arus Kas Masuk	E.4.1	**150.429.434.833,04**	**166.990.214.048,60**
Arus Kas Keluar			
Pengeluaran Perhitungan Fihak Ketiga (PFK)	E.4.2.a	150.583.108.917,04	166.753.043.956,60
Jumlah Arus Kas Keluar	E.4.2	**150.583.108.917,04**	**166.753.043.956,60**
Arus Kas Bersih dari Aktivitas Transitoris	E.4.2	**(153.674.084,00)**	**237.170.092,00**
Kenaikan / (Penurunan) Bersih Kas Selama Periode	E.5.1	76.952.194.131,00	(35.381.823.254,00)
Saldo Awal Kas di BUD	E.5.2	115.938.206.366,00	151.507.434.581,00
Koreksi SiLPA	E.5.3	(64.142.815,00)	(187.404.961,00)
Saldo Awal Kas Setelah Koreksi		**115.874.063.551,00**	**115.938.206.366,00**
Saldo Akhir Kas di BUD	E.5.4	**192.826.257.682,00**	**115.938.206.366,00**
Kas di Kas Daerah		147.390.754.563,00	81.152.063.112,00
Kas di BLUD		43.965.064.912,00	33.373.378.670,00
Kas Dana BOS		0,00	83.013.864,00
Kas Dana BOSP		103.255.588,00	1.051.650,00
Kas Dana BOK Puskesmas		1.353.767.383,00	1.297.721.967,00
Kas Lainnya		13.415.236,00	30.977.103,00
Saldo Akhir Kas	E.5	**192.826.257.682,00**	**115.938.206.366,00**

Catatan atas laporan keuangan merupakan bagian tidak terpisahkan dari laporan keuangan ini

BUPATI GROBOGAN

SETYO HADI

PEMERINTAH KABUPATEN GROBOGAN
LAPORAN PERUBAHAN EKUITAS
Untuk Periode Yang Berakhir Sampai Dengan 31 Desember 2025 dan 2024

No	URAIAN	CATATAN	TAHUN 2025 Rp	TAHUN 2024 Rp
1.	EKUITAS AWAL	F.1.	5.076.231.195.424,70	4.967.355.995.553,77
2.	SURPLUS/(DEFISIT)-LO	F.2.	253.399.341.511,19	109.062.604.831,93
3.	DAMPAK KUMULATIF PERUBAHAN KEBIJAKAN/KESALAHAN MENDASAR :	F.3.	2.490.143.547,96	(187.404.961,00)
	KOREKSI NILAI PERSEDIAAN	F.3.a	280.164,00	0,00
	KOREKSI PIUTANG	F.3.b	0,00	0,00
	KOREKSI PENYISIHAN PIUTANG	F.3.c	0,00	0,00
	KOREKSI INVESTASI JANGKA PANJANG	F.3.d	0,00	0,00
	KOREKSI ASET TETAP	F.3.e	2.772.889.000,00	0,00
	KOREKSI AKUMULASI PENYUSUTAN ASET TETAP	F.3.f	(187.819.066,04)	0,00
	KOREKSI ASET LAINNYA	F.3.g	0,00	0,00
	KOREKSI AKUMULASI ASET LAIN-LAIN	F.3.h	0,00	0,00
	KOREKSI KEWAJIBAN JANGKA PENDEK	F.3.i	0,00	0,00
	KOREKSI EKUITAS LAINNYA	F.3.j	(95.206.550,00)	(187.404.961,00)
4	EKUITAS AKHIR	F.4.	5.332.120.680.483,85	5.076.231.195.424,70

Catatan atas laporan keuangan merupakan bagian tidak terpisahkan dari laporan keuangan ini

BUPATI GROBOGAN

SETYO HADI

BAB I

PENDAHULUAN

Pengelolaan keuangan daerah diselenggarakan berdasarkan Undang-Undang Nomor 17 Tahun 2003 tentang Keuangan Negara, Undang-Undang Nomor 1 Tahun 2004 tentang Perbendaharaan Negara, Undang-Undang Nomor 15 Tahun 2004 tentang Pemeriksaan Pengelolaan dan Tanggungjawab Keuangan Negara, dan Undang-Undang Nomor 32 Tahun 2004 tentang Pemerintahan Daerah. Penyusunan laporan keuangan daerah merupakan wujud akuntabilitas penyelenggaraan pengelolaan keuangan daerah Kabupaten Grobogan Tahun Anggaran 2025 yang berakhir pada tanggal 31 Desember 2025. Berdasarkan Peraturan Pemerintah Nomor 71 Tahun 2010 tentang Standar Akuntansi Pemerintahan berbasis akrual maka tahun 2025 merupakan tahun ke-sebelas bagi Pemerintah Kabupaten Grobogan dalam menerapkan akuntansi berbasis akrual. Selanjutnya laporan keuangan merupakan laporan yang terstruktur mengenai posisi keuangan dan transaksi-transaksi yang dilakukan oleh suatu entitas pelaporan.

1.1 Maksud dan Tujuan Penyusunan Laporan Keuangan

Laporan keuangan merupakan salah satu wujud pertanggungjawaban pemerintah daerah atas penggunaan keuangan daerah dalam kerangka pelaksanaan otonomi daerah dan penyelenggaraan operasional pemerintahan, hal tersebut menjadi tolok ukur kinerja pemerintahan untuk mempertanggungjawabkan pada setiap akhir tahun anggaran. Sebagaimana ditetapkan dalam Pasal 30, Pasal 31, dan Pasal 32 Undang-Undang Nomor 17 Tahun 2003 tentang Keuangan Negara, Pasal 55 ayat (2) dan ayat (3), serta Pasal 56 ayat (3) Undang-Undang Nomor 1 Tahun 2004 tentang Perbendaharaan Negara.

Menurut Peraturan Pemerintah Nomor 71 Tahun 2010 tentang Standar Akuntansi Pemerintahan menyebutkan bahwa laporan keuangan merupakan laporan terstruktur mengenai posisi keuangan dan transaksi-transaksi yang dilakukan oleh suatu entitas pelaporan. Dengan telah keluarnya Peraturan Menteri Dalam Negeri Nomor 64 Tahun 2013 tentang Penerapan Standar Akuntansi Pemerintahan Berbasis Akrual pada Pemerintah Daerah dan telah ditetapkannya Peraturan Bupati Grobogan Nomor 47 Tahun 2016 tentang Kebijakan Akuntansi Pemerintah Kabupaten Grobogan sebagaimana telah diubah dengan Peraturan Bupati Grobogan Nomor 39 Tahun 2025 tentang Perubahan Ketiga Atas Peraturan Bupati Grobogan Nomor 47 Tahun 2016 tentang Kebijakan Akuntansi Pemerintah Kabupaten Grobogan, maka tujuan umum laporan keuangan adalah menyajikan informasi mengenai posisi keuangan, realisasi anggaran, saldo anggaran lebih, arus kas, hasil operasi, dan perubahan ekuitas Pemerintah Kabupaten Grobogan yang bermanfaat bagi pengguna laporan keuangan dalam membuat dan mengevaluasi keputusan mengenai alokasi sumber daya.

Secara spesifik, tujuan pelaporan keuangan Pemerintah Kabupaten Grobogan adalah untuk menyajikan informasi yang berguna untuk pengambilan keputusan dan untuk menunjukkan akuntabilitas Pemerintah Kabupaten Grobogan atas sumber daya yang dipercayakannya. Laporan Keuangan Pemerintah Daerah (LKPD) disusun untuk menyediakan informasi yang relevan mengenai posisi keuangan dan seluruh transaksi yang dilakukan oleh pemerintah daerah selama satu periode pelaporan.

Melalui LKPD Kabupaten Grobogan, para pengguna laporan diharapkan dapat memperoleh informasi untuk menilai akuntabilitas dan membuat keputusan ekonomi, sosial, maupun politik. LKPD Kabupaten Grobogan memuat informasi mengenai:

1. Penjelasan atau rincian dari angka yang tertera dalam Laporan Realisasi Anggaran;
2. Laporan Perubahan Saldo Anggaran Lebih (SAL);
3. Neraca;
4. Laporan Operasional;
5. Laporan Arus Kas;
6. Laporan Perubahan Ekuitas;
7. Catatan atas Laporan Keuangan (CaLK).

1.2 Landasan Hukum Penyusunan Laporan Keuangan

Laporan Keuangan Pemerintah Kabupaten Grobogan Tahun 2025 disusun berdasarkan:

1. Undang-Undang Dasar Negara Republik Indonesia Tahun 1945 Pasal 18 ayat (6) tentang kewenangan Pemerintah Daerah dalam menetapkan peraturan daerah dan peraturan-peraturan lain guna melaksanakan otonomi daerah serta tugas pembantuan;
2. Undang-Undang Nomor 13 Tahun 1950 tentang Pembentukan Daerah-Daerah Kabupaten dalam Lingkungan Provinsi Jawa Tengah (Berita Negara Republik Indonesia Tahun 1950 Nomor 42);
3. Undang-Undang Nomor 17 Tahun 2003 tentang Keuangan Negara (Lembaran Negara Republik Indonesia Tahun 2003 Nomor 47, Tambahan Lembaran Negara Republik Indonesia Nomor 4286);
4. Undang-Undang Nomor 1 Tahun 2004 tentang Perbendaharaan Negara (Lembaran Negara Republik Indonesia Tahun 2004 Nomor 5, Tambahan Lembaran Negara Republik Indonesia Nomor 4355);
5. Undang-Undang Nomor 15 Tahun 2004 tentang Pemeriksaan Pengelolaan dan Tanggungjawab Keuangan Negara (Lembaran Negara Republik Indonesia Tahun 2004 Nomor 66, Tambahan Lembaran Negara Republik Indonesia Nomor 4844);
6. Undang-Undang Nomor 23 Tahun 2014 tentang Pemerintahan Daerah (Lembaran Negara Republik Indonesia Tahun 2014 Nomor 244, Tambahan Lembaran Negara Republik

Indonesia Nomor 5587) sebagaimana telah beberapa kali diubah terakhir dengan Undang-Undang Nomor 6 Tahun 2023 tentang Penetapan Peraturan Pemerintah Pengganti Undang-Undang Nomor 2 Tahun 2022 tentang Cipta Kerja menjadi Undang-Undang (Lembaran Negara Republik Indonesia Tahun 2023 Nomor 41, Tambahan Lembaran Negara Republik Indonesia Nomor 6856);

7. Undang-Undang Nomor 1 Tahun 2022 tentang Hubungan Keuangan antara Pemerintah Pusat dan Pemerintahan Daerah (Lembaran Negara Republik Indonesia Tahun 2022 Nomor 4, Tambahan Lembaran Negara Republik Indonesia Tahun 2022 Nomor 6757);
8. Peraturan Pemerintah Nomor 23 Tahun 2005 tentang Pengelolaan Keuangan Badan Layanan Umum (Lembaran Negara Republik Indonesia Tahun 2005 Nomor 48, Tambahan Lembaran Negara Republik Indonesia Nomor 4502) sebagaimana telah diubah dengan Peraturan Pemerintah Nomor 74 Tahun 2012 tentang Perubahan atas Peraturan Pemerintah Nomor 23 Tahun 2005 tentang Pengelolaan Keuangan Badan Layanan Umum (Lembaran Negara Republik Indonesia Tahun 2012 Nomor 171, Tambahan Lembaran Negara Republik Indonesia Nomor 5340);
9. Peraturan Pemerintah Nomor 8 Tahun 2006 tentang Pelaporan Keuangan dan Kinerja Instansi Pemerintah (Lembaran Negara Republik Indonesia Tahun 2006 Nomor 25, Tambahan Lembaran Negara Republik Indonesia Nomor 4614);
10. Peraturan Pemerintah Nomor 71 Tahun 2010 tentang Standar Akuntansi Pemerintahan (Lembaran Negara Republik Indonesia Tahun 2010 Nomor 123);
11. Peraturan Pemerintah Nomor 12 Tahun 2019 tentang Pengelolaan Keuangan Daerah (Lembaran Negara Republik Indonesia Tahun 2019 Nomor 42, Tambahan Lembaran Negara Nomor 6322);
12. Peraturan Pemerintah Nomor 1 Tahun 2024 tentang Harmonisasi Kebijakan Fiskal Nasional (Lembaran Negara Republik Indonesia Tahun 2024 Nomor 2, Tambahan Lembaran Negara Nomor 6909);
13. Peraturan Menteri Dalam Negeri Nomor 64 Tahun 2013 tentang Penerapan Standar Akuntansi Pemerintahan Berbasis Akrual pada Pemerintah Daerah (Berita Negara Republik Indonesia Tahun 2013 Nomor 1425);
14. Peraturan Menteri Dalam Negeri Nomor 90 Tahun 2019 tentang Klasifikasi Kodefikasi Perencanaan Pembangunan dan Keuangan Daerah (Berita Negara Republik Indonesia Tahun 2019 Nomor 1447);
15. Peraturan Menteri Dalam Negeri Nomor 77 Tahun 2020 tentang Pedoman Teknis Pengelolaan Keuangan Daerah (Berita Negara Republik Indonesia Tahun 2020 Nomor 1781);

16. Peraturan Daerah Kabupaten Grobogan Nomor 2 Tahun 2018 tentang Pengelolaan Barang Milik Daerah (Lembaran Daerah Kabupaten Grobogan Tahun 2018 Nomor 2);
17. Peraturan Daerah Kabupaten Grobogan Nomor 4 Tahun 2021 tentang Pengelolaan Keuangan Daerah (Lembaran Daerah Kabupaten Grobogan Tahun 2021 Nomor 4);
18. Peraturan Bupati Grobogan Nomor 58 Tahun 2021 tentang Pelaksanaan Peraturan Daerah Kabupaten Grobogan Nomor 2 Tahun 2018 tentang Pengelolaan Barang Milik Daerah (Berita Daerah Kabupaten Grobogan Tahun 2021 Nomor 58) sebagaimana telah beberapa kali diubah terakhir dengan Peraturan Bupati Grobogan Nomor 8 Tahun 2024 tentang Perubahan Kedua Atas Peraturan Bupati Nomor 58 Tahun 2021 tentang Pelaksanaan Peraturan Daerah Kabupaten Grobogan Nomor 2 Tahun 2018 tentang Pengelolaan Barang Milik Daerah;
19. Peraturan Bupati Grobogan Nomor 31 Tahun 2023 tentang Sistem dan Prosedur Pengelolaan Keuangan Daerah (Berita Daerah Kabupaten Grobogan Tahun 2023 Nomor 31);
20. Peraturan Bupati Grobogan Nomor 47 Tahun 2016 tentang Kebijakan Akuntansi Pemerintah Kabupaten Grobogan (Berita Daerah Kabupaten Grobogan Tahun 2016 Nomor 47) sebagaimana telah beberapa kali diubah terakhir dengan Peraturan Bupati Grobogan Nomor 39 Tahun 2025 tentang Perubahan Ketiga atas Peraturan Bupati Grobogan Nomor 47 Tahun 2016 tentang Kebijakan Akuntansi Pemerintah Kabupaten Grobogan (Berita Daerah Kabupaten Grobogan Tahun 2025 Nomor 39).

1.3 Sistematika Penulisan Catatan atas Laporan Keuangan

Catatan atas Laporan Keuangan Pemerintah Daerah Kabupaten Grobogan Tahun 2025 disusun dengan sistematika sebagai berikut:

Bab I Pendahuluan
- 1.1 Maksud dan tujuan penyusunan laporan keuangan
- 1.2 Landasan hukum penyusunan laporan keuangan
- 1.3 Sistematika penulisan catatan atas laporan keuangan

Bab II Ekonomi makro, kebijakan keuangan dan pencapaian target kinerja APBD
- 2.1 Ekonomi makro
- 2.2 Kebijakan keuangan
- 2.3 Indikator pencapaian target kinerja APBD

Bab III Ikhtisar pencapaian kinerja keuangan pemerintah daerah
- 3.1 Ikhtisar realisasi pencapaian target kinerja keuangan pemerintah daerah
- 3.2 Hambatan dan kendala yang ada dalam pencapaian target yang telah ditetapkan

Bab IV Kebijakan Akuntansi
- 4.1 Entitas akuntansi/entitas pelaporan keuangan daerah
- 4.2 Basis akuntansi yang mendasari penyusunan laporan keuangan pemerintah daerah
- 4.3 Basis pengukuran yang mendasari penyusunan laporan keuangan pemerintah daerah
- 4.4 Penerapan kebijakan akuntansi berkaitan dengan ketentuan yang ada dalam SAP pada pemerintah daerah

Bab V Penjelasan pos-pos laporan keuangan pemerintah daerah
- 5.1 Rincian dari penjelasan masing-masing pos-pos pelaporan keuangan pemerintah daerah
  - 5.1.1 Pendapatan – LRA
  - 5.1.2 Belanja
  - 5.1.3 Pembiayaan
  - 5.1.4 Pendapatan – LO
  - 5.1.5 Beban
  - 5.1.6 Aset
  - 5.1.7 Kewajiban
  - 5.1.8 Ekuitas Dana
- 5.2 Pengungkapan atas pos-pos aset dan kewajiban yang timbul sehubungan dengan penerapan basis akrual atas pendapatan dan belanja dan rekonsiliasinya dengan penerapan basis kas, untuk entitas akuntansi/entitas pelaporan yang menggunakan basis akrual pada pemerintah daerah

Bab VI Penjelasan atas informasi non keuangan pemerintah daerah

Bab VII Penutup

BAB II
EKONOMI MAKRO KEBIJAKAN KEUANGAN DAN PENCAPAIAN TARGET KINERJA APBD

2.1 Ekonomi Makro

1. Pertumbuhan Ekonomi

Pertumbuhan ekonomi pada tahun 2022 tumbuh positif sebesar 5,31% (c-to-c). Ekonomi Jawa Tengah terus tumbuh sedikit melambat pada tahun 2023 sebesar 4,98% (c-to-c), pemulihan ekonomi di Provinsi Jawa Tengah terus berlanjut ditengah pelambatan ekonomi global. Struktur Perekonomian Jawa Tengah didukung oleh sektor-sektor unggulan seperti industri pengolahan, perdagangan, pertanian, konstruksi, jasa pendidikan serta Usaha Mikro Kecil dan Menengah (UMKM) dan pariwisata. Tahun 2023 semua sektor dalam lapangan usaha tumbuh positif dan yang mencatat pertumbuhan tertinggi adalah sektor akomodasi makan minum sebesar 11,24% dan informasi dan komunikasi sebesar 10,67% hal tersebut seiring meningkatnya kunjungan wisatawan ke Jawa Tengah dan aktivitas Pemilu. Sementara itu, dari sisi komponen pengeluaran pertumbuhan terbesar didukung dari pengeluaran konsumsi LNRT (7,34%), pengeluaran konsumsi rumah tangga (5,68%), dan Pembentukan Modal Tetap Bruto (PMTB) (4,36%). Sementara ekspor Jawa Tengah hanya sebesar 0,87% akibat perekonomian di negara mitra dagang yang mengalami perlambatan.

Mendasarkan pada kondisi-kondisi tersebut, maka perekonomian Jawa Tengah tahun 2025 diproyeksikan pada kisaran angka 4,90–5,60%, Sedangkan inflasi diproyeksikan terkendali pada kisaran 2,5 + 1%. Proyeksi pertumbuhan ekonomi di tahun 2025 diharapkan dapat berdampak pada penurunan angka kemiskinan dan tingkat pengangguran terbuka, serta meningkatnya PDRB per kapita di Jawa Tengah. Tahun 2025, angka kemiskinan diproyeksikan pada kisaran angka 9,66-9,00 persen dan Tingkat Pengangguran Terbuka (TPT) pada kisaran angka 4,81-4,42%. Sedangkan PDRB per kapita diharapkan akan meningkat pada kisaran angka 48,53-48,66 juta rupiah/kapita/tahun. Penurunan angka kemiskinan dan TPT diharapkan akan dibarengi dengan menurunnya kesenjangan pendapatan masyarakat yang diukur dari Indeks/Rasio Gini sebesar 0,362 di tahun 2025.

Pembangunan daerah Provinsi Jawa Tengah tahun 2025 diarahkan pada "Peningkatan Perekonomian Daerah yang Berdaya Saing dan Berkelanjutan Didukung dengan Sumber Daya Manusia yang Berdaya Saing dan Lebih Berkarakter". Pembangunan perekonomian Jawa Tengah tahun 2025 diarahkan pada Peningkatan kapasitas perekonomian yang berdaya saing dan berkelanjutan berbasis sektor unggulan didukung dengan infrastruktur yang merata dan berkualitas; Peningkatan kualitas sumber daya manusia yang lebih pintar, sehat, bugar,

berkarakter, dan adaptif secara inklusif dan merata; Peningkatan keberlanjutan pengelolaan sumber daya alam dan lingkungan hidup dalam mendukung perekonomian daerah yang berkelanjutan; Peningkatan tata kelola pemerintahan yang lebih adaptif dan kolaboratif, dengan fokus pada:

1. Memperkuat pertumbuhan ekonomi dengan meningkatkan pertumbuhan dan kontribusi sektor-sektor unggulan Jawa Tengah, mendorong pertumbuhan penanaman modal, meningkatkan rasio kemandirian fiskal dengan memperbesar rasio pendapatan asli daerah, didukung dengan perbaikan pengelolaan keuangan daerah dan aset, serta menjaga kondusivitas wilayah;
2. Meningkatkan pemerataan ekonomi dengan penciptaan akses ekonomi produktif dan perluasan lapangan kerja, pemerataan akses pelayanan dasar bagi penduduk miskin, serta peningkatan konektivitas wilayah dan infrastruktur dasar;
3. Meningkatkan upaya pengendalian inflasi daerah melalui penguatan kapasitas kelembagaan Tim Pengendali Inflasi Daerah (TPID) dengan koordinasi lintas sektor, menjaga kestabilan harga kebutuhan pokok masyarakat, serta meningkatkan keterjangkauan akses pangan beragam dan berkualitas;
4. Meningkatkan daya saing tenaga kerja melalui peningkatan produktivitas tenaga kerja di perusahaan dan calon tenaga kerja, kompetensi tenaga kerja dengan pemagangan sesuai dunia usaha dan dunia industri (DUDI), pemberdayaan angkatan kerja, penempatan tenaga kerja, dan peningkatan kualitas tenaga kerja melalui pelatihan calon tenaga kerja dan instruktur, serta kompensasi yang memadai;
5. Meningkatkan kesejahteraan pelaku usaha pertanian melalui penguatan database petani dan peningkatan kompetensi dan ketrampilan, peningkatan kapasitas usaha, perlindungan, dan akses pemasaran;
6. Mendorong upaya pembangunan ekonomi hijau *(green economy)* untuk menciptakan peluang kerja baru dan investasi baru khususnya pada *green jobs* dan *green investment* dengan tetap memperhatikan daya dukung dan daya tampung lingkungan; dan
7. Mendorong pengembangan ekonomi syariah melalui penguatan rantai nilai halal, penguatan sektor keuangan syariah, penguatan Usaha Mikro, Kecil dan Menengah (UMKM), serta pemanfaatan dan penguatan ekonomi digital.

2. Inflasi

Tingkat inflasi di Kabupaten Grobogan tahun 2025 sebesar 2,68% mengalami peningkatan bila dibandingkan tahun 2024 sebesar 1,71%. Angka inflasi terendah terjadi pada tahun 2021 yaitu sebesar 1,59%. Lebih jelas dapat dilihat angka inflasi Kabupaten Grobogan tahun 2021 sampai dengan tahun 2025 sebagaimana tabel berikut:

Tabel II. 1 Angka Inflasi Kabupaten Grobogan Tahun 2021-2025

INFLASI	Tahun (%)				
	2021	2022	2023	2024	2025
	1,59	6,40	2,96	1,71	2,68

Sumber : BPS Kabupaten Grobogan.

Sejak tahun 2020, angka inflasi Kabupaten Grobogan mengacu pada Kabupaten Kudus *(sister city)*, sebagai perbandingan angka inflasi tahun 2025 untuk Propinsi Jawa Tengah sebesar 2,72% dan angka inflasi nasional sebesar 2,92%.

3. Rasio Kemandirian Keuangan Daerah

Permasalahan utama Pemerintah Daerah adalah tingginya kebutuhan daerah dan terbatasnya kemampuan keuangan daerah, sehingga daerah masih sangat tergantung dengan dana transfer dari pemerintah pusat. Kondisi demikian menuntut pemerintah daerah untuk melakukan optimalisasi ekstensifikasi dan intensifikasi sumber-sumber pendapatan daerah terutama Pendapatan Asli Daerah. Proyeksi pendapatan pajak dan retribusi daerah, perlu didasarkan potensi masing-masing sumber pendapatan dengan melakukan upaya peningkatan pendapatan, melalui optimalisasi pelayanan pajak dan retribusi secara online dengan dukungan sarana dan prasarana maupun peningkatan SDM pemungut pajak dan retribusi serta peningkatan kesadaran kewajiban wajib pajak dan retribusi.

Adanya kebijakan pemerintah yang mengalokasikan dana transfer ke pemerintah daerah lebih daripada alokasi belanja kementerian/lembaga memberikan peluang kenaikan dana transfer seperti Dana Alokasi Khusus yang berdasar pada proposal yang diajukan oleh daerah serta Dana Insentif Daerah. Rasio kemandirian keuangan daerah menggambarkan ketergantungan daerah terhadap sumber dana eksternal terutama dari Pemerintah Pusat dan Pemerintah Provinsi. Semakin tinggi rasio kemandirian, semakin tinggi partisipasi masyarakat dalam membayar pajak dan retribusi daerah yang merupakan komponen utama pendapatan asli daerah menggambarkan tingkat kesejahteraan masyarakat yang tinggi. Hasil analisis rasio kemandirian keuangan daerah Pemerintah Kabupaten Grobogan dalam 5 (lima) tahun terakhir dapat dilihat pada Tabel II.2 berikut ini:

Tabel II. 2 Analisis Rasio Kemandirian Keuangan Daerah

Tahun	Realisasi PAD (Rp)	Transfer (Rp)	Hasil (%)	Keterangan
2021	424.186.340.266,00	2.068.989.580.621,00	20,50	Sangat Rendah
2022	424.751.554.830,00	2.150.762.504.647,00	19,75	Sangat Rendah
2023	432.851.227.798,00	2.229.767.101.648,00	19,41	Sangat Rendah
2024	492.630.530.877,00	2.431.032.725.876,00	20,26	Sangat Rendah
2025	671.880.253.719,00	2.386.727.986.386,00	28,15	Rendah

Dari perhitungan rasio kemandirian keuangan daerah Pemerintah Kabupaten Grobogan menunjukkan bahwa kemandirian daerah dalam mencukupi kebutuhan pembiayaan untuk melakukan tugas-tugas pemerintahan, pembangunan dan pelayanan sosial masyarakat terjadi peningkatan.

4. Rasio Efektifitas Pendapatan Asli Daerah

Kinerja Pemerintah Daerah salah satunya bisa dilihat dari realisasi pendapatan asli daerah yang sudah direncanakan yang diukur dengan rasio efektifitas. Semakin tinggi rasio efektifitas akan menggambarkan kemampuan daerah yang semakin tinggi. Namun demikian untuk memperoleh ukuran yang lebih baik, rasio efektifitas perlu dibandingkan dengan rasio efisiensi yang menggambarkan perbandingan antara besarnya biaya yang dikeluarkan untuk memperoleh pendapatan dengan realisasi pendapatan yang diterima.

Perhitungan rasio efektifitas Pemerintah Kabupaten Grobogan lima tahun terakhir disajikan dalam Tabel II.3 berikut ini:

Tabel II. 3 Analisis Rasio Efektifitas Pendapatan Asli Daerah

Tahun	Target PAD (Rp)	Realisasi PAD (Rp)	Hasil (%)	Keterangan
2021	346.675.272.708,00	424.186.340.266,00	122,36	Sangat Efektif
2022	366.624.946.652,00	424.751.554.830,00	115,85	Sangat Efektif
2023	398.496.245.776,00	432.851.227.798,00	108,62	Sangat Efektif
2024	454.793.182.422,00	492.630.530.877,00	108,32	Sangat Efektif
2025	623.224.234.468,00	671.804.324.387,00	107,79	Sangat Efektif

Dari perhitungan rasio efektivitas pengelolaan keuangan daerah Kabupaten Grobogan rata-rata sangat efektif karena realisasi PAD di atas 100%, dan jika di lihat dari rata-rata realisasi PAD selama lima tahun terakhir di atas 100%, walaupun ada sedikit penurunan pada tahun 2024 karena penetapan target PAD yang relatif tinggi. Capaian realisasi yang tinggi akan berarti jika biaya yang dikeluarkan relatif rendah, dan untuk melihat perbandingan realisasi PAD dengan biaya dilakukan dengan analisis rasio efisiensi. Berikut ini disajikan tabel rasio efisiensi Kabupaten Grobogan tahun 2021 sampai dengan tahun 2025.

Tabel II. 4 Analisis Rasio Efisiensi Realisasi PAD dengan Biaya yang dikeluarkan

Tahun	Realisasi PAD (Rp)	Biaya yang dikeluarkan Untuk Memungut PAD (Rp)	Hasil (%)	Keterangan
2021	424.186.340.266,00	5.791.848.377,00	1,37	Sangat Efisien
2022	424.751.554.830,00	7.152.210.944,00	1,68	Sangat Efisien
2023	432.851.227.798,00	7.512.757.394,00	1,74	Sangat Efisien
2024	492.630.530.877,00	8.046.126.416,00	1,63	Sangat Efisien
2025	671.804.324.387,00	10.023.165.820,00	1,49	Sangat Efisien

Apabila diamati dari tabel di atas, Kabupaten Grobogan selama lima tahun berturut-turut memiliki *trend* pengeluaran yang relatif efisien khususnya dalam memberikan insentif untuk merealisasikan target PAD. Secara umum, Pemerintah Kabupaten Grobogan telah bekerja dengan baik dalam mengelola Pendapatan Asli Daerah, terbukti dari perbandingan dua tabel di atas setiap tahun mulai tahun 2021 hingga tahun 2025 menunjukkan *tren* yang hampir sama, yaitu sangat efisien.

5. Rasio Pertumbuhan Pendapatan Asli Daerah

Rasio pertumbuhan PAD berguna untuk melihat kemampuan atas pengelolaan PAD dimasa yang lalu. Rasio pertumbuhan bermanfaat untuk mengetahui apakah pemerintah daerah dalam tahun anggaran bersangkutan atau selama beberapa periode anggaran, kinerja pengelolaan PAD mengalami pertumbuhan positif atau negatif. Rumus untuk menghitung Rasio Pertumbuhan adalah sebagai berikut:

$$Rasio\ Pertumbuhan\ PAD = \frac{Total\ PAD\ t - Total\ PAD(1\text{-}t)}{Total\ PAD(1\text{-}t)}\ X\ 100\%$$

Kinerja pengelolaan PAD Pemerintah Kabupaten Grobogan dalam lima tahun terakhir mengalami fluktuasi, secara umum memberikan gambaran positif dengan adanya pertumbuhan. Secara lengkap rasio pertumbuhan PAD lima tahun terakhir disajikan dalam Tabel II.5 berikut:

Tabel II. 5 Analisis Rasio Pertumbuhan PAD Tahun Anggaran 2021 – 2025

Tahun	Realisasi PAD (Rp)	Pertumbuhan PAD (%)
2017	440.456.238.668,00	47,21
2021	424.186.340.266,00	17,38
2022	424.751.554.830,00	0,13
2023	432.851.227.798,00	1,91
2024	492.630.530.877,00	13,80
2025	671.804.324.387,00	36,39

Dari Tabel II.5 dapat diketahui bahwa pertumbuhan PAD tertinggi pada tahun 2025 dan pertumbuhan terendah pada tahun 2022.

6. Rasio Keserasian

Rasio ini menggambarkan bagaimana Pemerintah Daerah memprioritaskan alokasi dananya pada belanja rutin dan belanja pembangunannya secara optimal. Semakin tinggi persentase dana yang dialokasikan untuk belanja rutin berarti persentase belanja investasi (belanja pembangunan) yang digunakan untuk menyediakan sarana dan prasarana ekonomi masyarakat cenderung semakin kecil. Ada 2 (dua) perhitungan dalam rasio ini, yaitu rasio belanja operasi dan rasio belanja modal. Rasio belanja operasi dihitung menggunakan formula sebagai berikut:

$$Rasio\ Belanja\ Operasi = \frac{Total\ Belanja\ Operasi}{Total\ Belanja\ Daerah}\ X\ 100\%$$

Rasio ini menginformasikan mengenai porsi belanja daerah yang dialokasikan untuk belanja operasi. Tabel II.6 menyajikan Rasio Belanja Operasi Kabupaten Grobogan tahun 2021 sampai tahun 2025.

Tabel II. 6 Rasio Belanja Operasional Tahun Anggaran 2021 - 2025

Tahun	Total Belanja Operasi (Rp)	Total Belanja Daerah (Rp)	Rasio Belanja Operasi (%)
2021	1.703.674.632.281,00	2.428.631.673.540,00	70,15
2022	1.782.077.675.347,00	2.687.129.832.388,00	66,32
2023	1.849.868.497.205,00	2.664.044.576.310,00	69,44
2024	2.117.871.572.193,00	2.919.832.691.208,00	72,53
2025	2.125.292.419.819,00	2.976.476.442.558,00	71,40

Berdasarkan hasil perhitungan pada Tabel II.5 dapat diketahui bahwa rata-rata rasio keserasian belanja operasi Kabupaten Grobogan yaitu sebesar 69,97%. Rasio keserasian tertinggi terjadi pada tahun 2024 yaitu sebesar 72,53% sedangkan rasio terendah terjadi pada tahun 2022 yaitu sebesar 66,32%. Hal ini dikarenakan Pemerintah Daerah lebih banyak mengeluarkan anggaran daerah untuk kegiatan rutin khususnya belanja pegawai dan belanja barang dan jasa.

Selanjutnya rasio belanja modal merupakan perbandingan antara total realisasi belanja modal dengan total belanja daerah. Rasio ini digunakan untuk mengetahui porsi belanja daerah yang dialokasikan untuk investasi dengan bentuk belanja modal pada tahun anggaran bersangkutan. Belanja modal memberikan manfaat jangka menengah dan panjang juga bersifat rutin. Rasio belanja modal ini dirumuskan sebagai berikut:

$$Rasio\ Belanja\ Modal = \frac{Total\ Belanja\ Modal}{Total\ Belanja\ Daerah}\ X\ 100\%$$

Berikut disajikan rasio belanja modal Kabupaten Grobogan tahun 2021 sampai tahun 2025.

Tabel II. 7 Rasio Belanja Modal Tahun Anggaran 2021- 2025

Tahun	Total Belanja Modal (Rp)	Total Belanja Daerah (Rp)	Rasio Belanja Modal (%)
2021	290.180.602.809,00	2.428.631.673.540,00	11,95
2022	462.228.846.802,00	2.687.129.832.388,00	17,20
2023	363.899.801.617,00	2.664.044.576.310,00	13,66
2024	331.150.920.156,00	2.919.832.691.208,00	11,34
2025	381.337.289.973,00	2.976.476.442.558,00	12,81

Berdasarkan hasil perhitungan pada Tabel II.7 dapat diketahui bahwa rata-rata rasio keserasian Belanja Modal Kabupaten Grobogan sebesar 13,39%. Rasio keserasian belanja modal tertinggi terjadi pada tahun 2022 yaitu sebesar 17,20% sedangkan rasio keserasian terendah terjadi pada tahun 2024 yaitu sebesar 11,34%.

Dari perhitungan di atas, sebagian besar dana yang dimiliki Pemerintah Daerah dialokasikan untuk memenuhi kebutuhan belanja operasi sehingga rasio belanja modal relatif kecil. Ini dibuktikan dengan rata-rata rasio belanja operasi yang masih besar dibandingkan dengan rata-rata rasio belanja modal. Besarnya alokasi dana untuk belanja operasi terutama dikarenakan belanja pegawai masih ditopang dari dana transfer.

7. Angka Pengangguran

Tingkat Pengangguran Terbuka Tertinggi terjadi pada tahun 2021 sebesar 4,38% sedangkan terendah pada tahun 2025 sebesar 3,12%. Penurunan Pengangguran Terbuka Kabupaten Grobogan sebesar 0,11% harus terus diupayakan dengan keras melalui peningkatan keterampilan dan keahlian untuk angkatan kerja, yang pada gilirannya diharapkan dapat lebih berdaya saing serta mampu bekerja mandiri ataupun memperoleh kesempatan kerja pada lapangan kerja yang ditawarkan. Kebijakan ini diarahkan pada penanaman jiwa kewirausahaan dan keunggulan kompetitif angkatan kerja, penciptaan iklim usaha yang kondusif, serta penguatan kelembagaan ketenagakerjaan.

Tabel II. 8 Tingkat Pengangguran Terbuka Tahun Anggaran 2021 – 2025

Uraian	2021	2022	2023	2024	2025
Tingkat Pengangguran (%)	4,38	4,4	4,02	3,23	3,12

Sumber: BPS Kabupaten Grobogan.

Perhitungan Tingkat Pengangguran Terbuka tahun 2021 sampai dengan tahun 2025 menggunakan penimbang hasil SUPAS 2015.

8. Rasio Gini

Distribusi pendapatan penduduk merupakan salah satu aspek yang perlu diperhatikan karena merupakan ukuran kemiskinan relatif. Koefisien gini atau rasio gini merupakan salah satu ukuran yang digunakan untuk mengukur tingkat ketimpangan distribusi pendapatan secara

menyeluruh. Adanya perubahan nilai rasio gini merupakan indikasi dari adanya perubahan distribusi pendapatan penduduk.

Nilai koefisien gini berkisar antara 0 sampai dengan 1. Jika nilai rasio gini semakin mendekati 1, maka ketimpangan distribusi pendapatan akan semakin tinggi. Sebaliknya, jika nilai koefisien gini semakin mendekati 0, maka distribusi pendapatan penduduk di suatu wilayah akan semakin merata. Menurut Badan Pusat Statistik, suatu wilayah termasuk dalam kategori ketimpangan rendah jika nilai rasio gini kurang dari 0,3; ketimpangan sedang jika rasio gini bernilai 0,3 sampai dengan 0,5 dan ketimpangan tinggi jika rasio gini bernilai lebih dari 0,5.

Berdasarkan data dari Badan Pusat Statistik Kabupaten Grobogan, rasio gini tahun 2025 tercatat sebesar 0,305 yang berarti tingkat ketimpangan sedang. Rasio gini Pemerintah Kabupaten Grobogan pada tahun 2025 menunjukkan tren yang membaik (turun) dibandingkan tahun-tahun sebelumnya. Pada tahun 2025, rasio gini tercatat sebesar 0,305 atau turun 0,031 poin dibandingkan tahun 2024. Hal ini didorong oleh perbaikan ekonomi yang inklusif. Berikut ini data rasio gini selama lima tahun terakhir.

Tabel II. 9 Pemerataan Pendapatan Penduduk menurut Rasio Gini

Uraian	2021	2022	2023	2024	2025
Rasio Gini	0,348	0,333	0,324	0,336	0,305

Sumber: BPS Kabupaten Grobogan

9. Penduduk Miskin

Di Kabupaten Grobogan, berdasarkan data menunjukkan bahwa jumlah penduduk miskin selama lima tahun terakhir mengalami kenaikan dan penurunan. Angka penduduk miskin terendah pada tahun 2024 sebesar 11,43% dan tertinggi pada tahun 2021 sebesar 12,74%. Kondisi tersebut dapat dilihat pada tabel II.10 sebagai berikut :

Tabel II. 10 Persentase Penduduk Miskin Tahun 2021-2025

Uraian	2021	2022	2023	2024	2025
Penduduk Miskin (%)	12,74	11,8	11,72	11,43	10,63

Sumber: BPS Kabupaten Grobogan.

10. Indeks Pembangunan Manusia

IPM merupakan indeks komposit yang dihitung sebagai rata-rata ukur (aritmatik) dari indeks kesehatan (angka harapan hidup saat lahir), indeks pengetahuan (angka harapan lama sekolah dan rata-rata lama sekolah), dan indeks standar hidup layak (pengeluaran per kapita). Indeks Pembangunan Manusia Kabupaten Grobogan mulai tahun 2021 sampai dengan tahun 2025 dapat dilihat dalam tabel sebagai berikut :

Tabel II. 11 Indeks Pembangunan Manusia Tahun 2021-2025

Uraian	2021	2022	2023	2024	2025
Nilai IPM Kabupaten	70,41	70,97	71,49	72,02	72,94
Nilai IPM Provinsi	72,17	72,8	73,39	73,87	74,77

Sumber: BPS Kabupaten Grobogan

Tabel di atas menunjukkan bahwa nilai IPM Kabupaten Grobogan pada tahun 2025 adalah sebesar 72,94. Angka ini termasuk dalam kelas pembangunan manusia kategori TINGGI. Apabila dibandingkan dengan nilai IPM pada tahun-tahun sebelumnya, IPM di Kabupaten Grobogan mengalami peningkatan. Hal ini menunjukkan keberhasilan program-program Pemerintah Kabupaten Grobogan dalam pembangunan dan kesejahteraan masyarakat.

2.2 Kebijakan Keuangan

1. Kebijakan Pendapatan Daerah

Kebijakan pendapatan daerah Kabupaten Grobogan untuk tahun anggaran 2025 merupakan perkiraan yang terukur secara nasional, dan memiliki kepastian serta dasar hukum yang jelas. Kebijakan pendapatan daerah tersebut diarahkan pada upaya peningkatan pendapatan daerah, meliputi: Pendapatan Asli Daerah, Pendapatan Dana Transfer, serta Lain-lain Pendapatan Asli Daerah.

Untuk meningkatkan Pendapatan Daerah dilakukan upaya - upaya sebagai berikut:

a. Intensifikasi dan ekstensifikasi sumber-sumber pendapatan asli daerah, melalui pelaksanaan pemungutan atas obyek pajak/retribusi baru dan pengembangan sistem operasi penagihan atas potensi pajak dan retribusi yang tidak memenuhi kewajibannya;

b. Meningkatkan kesadaran, kepatuhan dan kepercayaan serta partisipasi aktif masyarakat/lembaga dalam memenuhi kewajibannya membayar pajak dan retribusi melalui penyebarluasan informasi pajak dan retribusi daerah;

c. Meningkatkan sarana prasarana dan kompetensi SDM untuk menunjang pelayanan dan pemungutan pajak dan retribusi daerah, perluasan pemungutan pajak secara elektronik, serta pemberian kemudahan kepada masyarakat dalam membayar pajak melalui SIPADA;

d. Mengoptimalkan pemberdayaan dan pendayagunaan aset daerah secara profesional agar mampu meningkatkan pendapatan asli daerah;

e. Meningkatkan yang bersumber dari deviden BUMD dengan revitalisasi BUMD melalui upaya: pengelolaan BUMD secara profesional, peningkatan sarana, prasarana, kemudahan prosedur pelayanan terhadap konsumen/nasabah, serta mengoptimalkan

peran Badan Pengawas, agar BUMD berjalan sesuai dengan peraturan sehingga mampu bersaing dan mendapat kepercayaan dari perbankan dan masyarakat;

f. Mengoptimalkan penerimaan pajak orang pribadi dalam negeri (PPh OPDN), PPh pasal 21, pajak ekspor, dan PPh badan dengan melakukan rekonsilisasi dengan KPP Pratama maupun KPPN, dan sosialisasi secara terus menerus mengenai pungutan pajak penghasilan dalam upaya peningkatan kesadaran masyarakat dalam pembayaran pajak;

g. Meningkatkan akurasi data potensi pajak maupun potensi sumber daya alam sumber daya alam sebagai dasar perhitungan bagi hasil dalam dana transfer bekerjasama dengan Kementerian Keuangan cq. Direktorat Jenderal Pajak;

h. Meningkatkan koordinasi secara intensif dengan pemerintah pusat (Kementerian Dalam Negeri, Kementerian Keuangan, Kementerian teknis terkait) dan pemerintah provinsi untuk obyek pendapatan sesuai kewenangan pemerintah pusat dan provinsi;

i. Meningkatkan koordinasi dengan kementerian/lembaga mengenai pendanaan yang bersifat *reimbursment* sebagai alternatif pembiayaan yang bersumber dari pemerintah pusat / lembaga donor;

j. Pemberian data yang akurat untuk pembiayaan yang bersifat hibah baik dari pemerintah pusat maupun Lembaga lain.

Pengalokasian pendapatan asli daerah diarahkan pada hal - hal sebagai berikut:

a. Pendapatan pajak daerah yang bersumber dari pajak rokok dialokasikan paling sedikit 50% (lima puluh persen) untuk mendanai pelayanan kesehatan masyarakat dan penegakan hukum oleh aparat yang berwenang sebagaimana diamanatkan dalam Pasal 25 ayat (4) Peraturan Pemerintah Nomor 35 Tahun 2023 tentang Ketentuan Umum dan Tata Cara Pemungutan Pajak Daerah.

b. Pendapatan yang bersumber dari pajak rokok yang merupakan bagian kabupaten/kota, sebesar 70% (tujuh puluh persen) dari 50% (lima puluh persen) realisasi penerimaan pajak rokok bagian hak masing-masing daerah untuk pendanaan program jaminan kesehatan nasional sesuai dengan Peraturan Presiden Nomor 82 Tahun 2018 tentang Jaminan Kesehatan, sebagaimana telah diubah dengan Peraturan Presiden Nomor 59 Tahun 2024 tentang Perubahan ketiga Atas Peraturan Presiden Nomor 82 Tahun 2018 tentang Jaminan Kesehatan dan Peraturan Menteri Kesehatan Nomor 40 Tahun 2016 tentang Petunjuk Teknis Penggunaan Pajak Rokok Untuk Pendanaan Pelayanan Kesehatan Masyarakat, sebagaimana telah diubah dengan Peraturan Menteri Kesehatan Nomor 53 Tahun 2017 tentang Perubahan atas Peraturan Menteri Kesehatan Nomor 40

Tahun 2016 tentang Petunjuk Teknis Penggunaan Pajak Rokok Untuk Pendanaan Pelayanan Kesehatan Masyarakat.

c. Pendapatan pajak daerah yang bersumber dari PBJT (Pajak Barang dan Jasa Tertentu) atas Tenaga Listrik dialokasikan paling sedikit 10% (sepuluh persen) untuk penyediaan penerangan jalan umum sebagaimana diamanatkan dalam Pasal 23 ayat (2) Peraturan Pemerintah Nomor 35 Tahun 2023

d. Pendapatan retribusi daerah yang bersumber dari Retribusi Pelayanan Kesehatan yang merupakan hasil klaim kepada Badan Penyelenggara Jaminan Sosial (BPJS) yang diterima oleh Unit Kerja yang belum menerapkan Badan Layanan Umum Daerah (BLUD), dianggarkan pada akun pendapatan, kelompok pendapatan PAD, jenis pendapatan Retribusi Daerah, objek pendapatan Retribusi Jasa Umum, rincian objek pendapatan Retribusi Pelayanan Kesehatan dan sub rincian objek pendapatan kode rekening berkenaan

e. Pemanfaatan dari penerimaan masing-masing jenis Retribusi diutamakan untuk mendanai kegiatan yang berkaitan langsung dengan penyelenggaraan pelayanan yang bersangkutan sebagaimana diamanatkan dalam Pasal 50 ayat (1) Peraturan Pemerintah Nomor 35 Tahun 2023.

f. Penganggaran hasil pengelolaan kekayaan daerah yang dipisahkan Tahun Anggaran 2025 memperhatikan nilai kekayaan daerah yang dipisahkan dan perolehan manfaat ekonomi, sosial dan/atau manfaat lainnya dalam jangka waktu tertentu, sebagaimana maksud Pasal 2 dan Pasal 3 Peraturan Menteri Dalam Negeri Nomor 52 Tahun 2012 tentang Pedoman Pengelolaan Investasi Daerah.

g. Pendapatan pemerintah daerah yang bersumber dari Dana Insentif Daerah, penggunaannya harus berpedoman pada Petunjuk Teknis Dana Alokasi Khusus (DAK) Tahun Anggaran 2025.

h. Pendapatan pemerintah daerah yang bersumber dari Dana Insentif Daerah, penggunaannya harus berpedoman pada Peraturan Menteri Keuangan mengenai Pengelolaan Dana Insentif Daerah.

Untuk meningkatkan Pendapatan Daerah dilakukan upaya- upaya sebagai berikut;

a. Strategi pencapaian target Pendapatan Asli Daerah, ditempuh melalui:

(1) penataan kelembagaan, penyempurnaan dasar hukum pemungutan dan regulasi penyesuaian tarif pungutan serta penyederhanaan sistem prosedur pelayanan;

(2) pelaksanaan pemungutan atas obyek pajak/retribusi baru dan pengembangan sistem operasi penagihan atas potensi pajak dan retribusi yang tidak memenuhi kewajibannya;

(3) peningkatan fasilitas dan sarana pelayanan secara bertahap sesuai dengan kemampuan anggaran;

(4) melaksanakan pelayanan dan pemberian kemudahan kepada masyarakat dalam membayar pajak melalui SIPADA;

(5) penyebarluasan informasi di bidang pendapatan daerah dalam upaya peningkatan kesadaran masyarakat;

(6) revitalisasi BUMD melalui berbagai upaya: pengelolaan BUMD secara profesional, peningkatan sarana, prasarana, kemudahan prosedur pelayanan terhadap konsumen/nasabah, serta mengoptimalkan peran Badan Pengawas, agar BUMD berjalan sesuai dengan peraturan sehingga mampu bersaing dan mendapat kepercayaan dari perbankan dan masyarakat;

(7) optimalisasi pemberdayaan dan pendayagunaan aset yang diarahkan pada peningkatan pendapatan asli daerah; serta

(8) melakukan koordinasi dengan Kementerian Dalam Negeri dan Kementerian Keuangan pada tataran kebijakan, serta mengembangkan sinergitas pelaksanaan tugas dengan OPD penghasil.

b. Strategi pencapaian target dana transfer, dilakukan melalui:

(1) sosialisasi secara terus menerus mengenai pungutan pajak penghasilan dalam upaya peningkatan kesadaran masyarakat dalam pembayaran pajak;

(2) peningkatan akurasi data potensi baik potensi pajak maupun potensi sumber daya alam bekerjasama dengan Kementerian Keuangan cq. Direktorat Jenderal Pajak sebagai dasar perhitungan Bagi Hasil;

(3) peningkatan koordinasi dengan Kementerian Dalam Negeri, Kementerian Keuangan, Kementerian teknis terkait untuk besaran Dana transfer seperti DAK.

c. Strategi peningkatan lain-lain Pendapatan yang sah, strategi yang ditempuh melalui:

(1) koordinasi dengan kementerian teknis dan lembaga non pemerintah, baik dalam maupun luar negeri;

(2) inisiasi dan pengenalan sumber pendapatan dari masyarakat;

(3) mendorong pembentukan lembaga pengelola dana masyarakat baik melalui CSR maupun hibah lainnya.

2. Kebijakan Belanja Daerah

Belanja Daerah adalah semua kewajiban Pemerintah Daerah yang diakui sebagai pengurang nilai kekayaan bersih dalam periode tahun anggaran berkenaan. Adapun Klasifikasi Belanja Daerah terdiri atas: belanja operasi; belanja modal; belanja tidak terduga; dan belanja transfer.

a. Belanja Operasi

Belanja Operasi merupakan pengeluaran anggaran untuk kegiatan sehari-hari Pemerintah Daerah yang memberi manfaat jangka pendek. Belanja Operasi dirinci atas jenis:

1) Belanja Pegawai

Belanja pegawai akan menampung kebutuhan:

(a) Gaji Kepala Daerah, Wakil Kepala Daerah dan DPRD;

(b) Gaji Pegawai beserta tunjangan untuk keperluan 12 bulan, beserta THR dan Gaji ke 13;

(c) Penghitungan kebutuhan gaji dari segi jumlah PNS berdasarkan berdasarkan pertumbuhan *Zero Growth*;

(d) Penganggaran belanja pegawai untuk kebutuhan kenaikan gaji berkala, kenaikan pangkat, tunjangan keluarga dan mutasi pegawai dengan memperhitungkan *acress* yang besarnya maksimum 2,5% (dua koma lima persen) dari jumlah belanja pegawai untuk gaji pokok dan tunjangan;

(e) Penganggaran belanja pegawai untuk kebutuhan pengangkatan Calon ASN sesuai formasi pegawai tahun 2025;

(f) Penganggaran jaminan kesehatan bagi kepala daerah/wakil kepala daerah, pimpinan dan anggota DPRD serta ASN/PNS daerah dengan mempedomani Undang- Undang Nomor 40 Tahun 2004 tentang Sistem Jaminan Sosial Nasional, Undang-Undang Nomor 24 Tahun 2011 tentang Badan Penyelenggara Jaminan Sosial (BPJS) dan Peraturan Presiden Nomor 82 Tahun 2018 tentang Jaminan Kesehatan, sebagaimana telah diubah beberapa kali terakhir dengan dengan Peraturan Presiden Nomor 59 Tahun 2024 tentang Perubahan Ketiga atas Peraturan Presiden Nomor 82 Tahun 2018 tentang Jaminan Kesehatan;

(g) Jaminan kecelakaan kerja dan kematian bagi ASN dengan mempedomani Peraturan Pemerintah Nomor 70 Tahun 2015 tentang Jaminan Kecelakaan Kerja

dan Jaminan Kematian Bagi Pegawai Aparatur Sipil Negara, sebagaimana telah diubah dengan Peraturan Pemerintah Nomor 66 Tahun 2017 tentang Perubahan Atas Peraturan Pemerintah Nomor 70 Tahun 2015 tentang Jaminan Kecelakaan Kerja dan Jaminan Kematian Bagi Pegawai Aparatur Sipil Negara;

(h) Tambahan Penghasilan PNS;

(i) Insentif Pajak dan Retribusi Daerah;

(j) Honorarium kepada ASN dalam rangka pelaksanaan administrasi pengelolaan keuangan daerah, meliputi honorarium penanggungjawab pengelola keuangan, honorarium pengadaan barang dan jasa, honorarium perangkat unit kerja pengadaan barang dan jasa (UKPBJ), dengan mempedomani Peraturan Presiden Nomor 72 Tahun 2025 tentang Standar Harga Satuan Regional;

Penganggaran belanja pegawai bagi:

(a) Kepala Daerah dan Wakil Kepala Daerah dianggarkan pada belanja Perangkat Daerah Sekretariat Daerah;

(b) Pimpinan dan Anggota DPRD dianggarkan pada belanja Perangkat Daerah Sekretariat DPRD; dan

(c) Pegawai ASN dianggarkan pada belanja Perangkat Daerah bersangkutan.

2) Belanja Barang dan Jasa

Belanja barang dan jasa digunakan untuk menganggarkan pengadaan barang/ jasa yang nilai manfaatnya kurang dari 12 (dua belas) bulan, termasuk barang/ jasa yang akan diserahkan atau dijual kepada masyarakat/pihak ketiga. Kebijakan penganggaran belanja barang dan jasa sebagai berikut:

(a) Pemberian jasa narasumber/tenaga ahli dianggarkan dalam sub kegiatan yang besarannya mempedomani Peraturan Presiden Nomor 72 Tahun 2025;

(b) Pemberian honorarium bagi ASN dan Non ASN dibatasi dan hanya didasarkan pada pertimbangan bahwa keberadaan ASN dan Non ASN dalam kegiatan memiliki peranan dan kontribusi nyata terhadap pelaksanaan kegiatan;

(c) Penganggaran untuk Jaminan Kesehatan bagi kepala desa dan perangkat desa serta pekerja/pegawai yang menerima gaji/upah mempedomani Undang-Undang Nomor 40 Tahun 2004, Undang-Undang Nomor 24 Tahun 2011, Peraturan Presiden Nomor 82 Tahun 2018, sebagaimana telah diubah beberapa kali terakhir dengan Peraturan Presiden Nomor 59 Tahun 2024 dan Peraturan Menteri Dalam

Negeri Nomor 119 Tahun 2019 tentang Pemotongan, Penyetoran dan Pembayaran Iuran Jaminan Kesehatan Bagi Kepala Desa dan Perangkat Desa.

(d) Penganggaran biaya sertifikasi atas barang milik daerah berupa tanah yang dikuasai pemerintah daerah mempedomani Pasal 49 Undang-Undang Nomor 1 Tahun 2004 tentang Perbendaharaan Negara.

(e) Penganggaran belanja barang pakai habis disesuaikan dengan kebutuhan nyata yang didasarkan atas pelaksanaan tugas dan fungsi SKPD, standar kebutuhan yang ditetapkan oleh kepala daerah, jumlah pegawai dan volume pekerjaan serta memperhitungkan estimasi sisa persediaan barang Tahun Anggaran 2024 dengan mempedomani Peraturan Menteri Dalam Negeri Nomor 7 Tahun 2024 tentang Perubahan atas Peraturan Menteri dalam Negeri Nomor 19 Tahun 2016 tentang Pedoman Pengelolaan Barang Milik Daerah.

(f) Pengembangan pelayanan kesehatan di luar cakupan penyelenggaraan jaminan kesehatan yang disediakan oleh BPJS Kesehatan dalam rangka pemeliharaan kesehatan berupa *medical check up*, kepada:

i. Kepala Daerah/Wakil Kepala Daerah sebanyak 1 (satu) kali dalam 1 (satu) tahun, termasuk keluarga (satu istri/suami dan dua anak), dianggarkan dalam bentuk program dan kegiatan pada perangkat daerah yang secara fungsional terkait sebagaimana diatur dalam Peraturan Pemerintah Nomor 109 Tahun 2000 tentang Kedudukan Keuangan Kepala Daerah dan Wakil Kepala Daerah.

ii. Pimpinan dan Anggota DPRD sebanyak 1 (satu) kali dalam 1 (satu) tahun, tidak termasuk istri/suami dan anak, dianggarkan dalam bentuk program dan kegiatan pada perangkat daerah yang secara fungsional terkait sebagaimana diatur dalam Peraturan Pemerintah Nomor 18 Tahun 2017 tentang Hak Keuangan dan Administratif Pimpinan dan Anggota Dewan Perwakilan Rakyat Daerah, sebagaimana telah diubah dengan Peraturan Pemerintah Nomor 1 Tahun 2023 tentang Perubahan atas Peraturan Pemerintah Nomor 18 Tahun 2017 tentang Hak Keuangan dan Administratif Pimpinan dan Anggota Dewan Perwakilan Rakyat Daerah.

(g) Integrasi Jaminan Kesehatan Daerah dengan Jaminan Kesehatan Nasional guna terselenggaranya jaminan kesehatan bagi seluruh penduduk, di luar peserta penerima bantuan iuran yang bersumber dari APBN dianggarkan dalam bentuk program dan kegiatan pada SKPD yang menangani urusan kesehatan pemberi pelayanan kesehatan.

(h) Pengadaan barang/jasa yang akan diserahkan kepada pihak ketiga/masyarakat pada tahun anggaran berkenaan yang didasarkan atas usulan tertulis calon penerima kepada kepala daerah, dianggarkan pada jenis belanja barang dan jasa dengan mempedomani Peraturan Menteri Dalam Negeri Nomor 77 Tahun 2020 tentang Pedoman Teknis Pengelolaan Keuangan Daerah.

(i) Penganggaran belanja perjalanan dinas dalam rangka kunjungan kerja atau studi banding, baik perjalanan dinas dalam negeri maupun perjalanan dinas luar negeri, dilakukan secara selektif, frekuensi, jumlah hari dan jumlah orang dibatasi serta memperhatikan target kinerja dari perjalanan dinas dimaksud sehingga relevan dengan substansi kebijakan pemerintah daerah. Hasil kunjungan kerja atau studi banding dilaporkan sesuai dengan ketentuan peraturan perundang-undangan.

(j) Penganggaran belanja perjalanan dinas harus memperhatikan aspek pertanggungjawaban sesuai biaya riil atau lumpsum, khususnya untuk hal-hal sebagai berikut:

i. Sewa kendaraan dalam kota dibayarkan sesuai dengan biaya riil.

ii. Biaya transportasi dibayarkan sesuai dengan biaya riil.

iii. Biaya penginapan dibayarkan sesuai dengan biaya riil.

iv. Uang harian dan uang representasi dibayarkan secara lumpsum.

(k) Penyediaan anggaran pendidikan dan pelatihan, bimbingan teknis atau sejenisnya yang terkait dengan peningkatan kapasitas bagi: pejabat daerah dan staf pemerintah daerah; pimpinan dan anggota DPRD; serta unsur lainnya yang dibutuhkan sesuai dengan ketentuan peraturan perundang-undangan diprioritaskan pelaksanaannya pada wilayah Kabupaten Grobogan.

(l) Penganggaran pemeliharaan barang milik daerah yang berada dalam penguasaan pengelola barang, pengguna barang atau kuasa pengguna barang berpedoman pada daftar kebutuhan pemeliharaan barangsebagaimana dimaksud dalam Pasal 46 ayat (1) dan ayat (2) Peraturan Pemerintah Nomor 27 Tahun 2014 tentang Pengelolaan Barang Milik Negara/Daerah sebagaimana telah beberapa kali diubah terakhir dengan Peraturan Menteri Dalam Negeri Nomor 7 Tahun 2024 tentang Perubahan atas Peraturan Menteri Dalam Negeri Nomor 19 Tahun 2016 tentang Pedoman Pengelolaan Barang Milik Daerah.

(m) Pemerintah daerah menganggarkan belanja barang dan jasa dalam APBD Tahun Angggaran 2025 pada SKPD terkait dan diuraikan menurut objek, rincian objek, dan sub rincian objek berkenaan.

3) Belanja Bunga

Kebijakan penganggaran belanja bunga sebagai berikut:

a. Belanja Bunga digunakan untuk menganggarkan pembayaran bunga Utang yang dihitung atas kewajiban pokok Utang berdasarkan perjanjian pinjaman. Belanja bunga akan menampung kewajiban bunga pinjaman daerah.

b. Pembayaran bunga utang dianggarkan pembayarannya dalam APBD Tahun Anggaran 2025 pada SKPKD dan diuraikan menurut objek, rincian objek, dan sub rincian objek berkenaan. Perangkat daerah yang melaksanakan pola keuangan BLUD (PPK-BLUD), belanja bunga tersebut dianggarkan pada perangkat daerah berkenaan dan diuraikan menurut objek, rincian objek, dan sub rincian objek sesuai dengan ketentuan peraturan perundang- undangan.

4) Belanja Subsidi

Kebijakan penganggaran belanja subsidi sebagai berikut:

(a) Belanja Subsidi digunakan agar harga jual produksi atau jasa yang dihasilkan oleh badan usaha milik negara, BUMD dan/ atau badan usaha milik swasta, sesuai dengan ketentuan peraturan perundang-undangan sehingga dapat terjangkau oleh masyarakat.

(b) Belanja Subsidi kepada badan usaha milik negara, BUMD dan/atau badan usaha milik swasta sebagai penerima subsidi yang dianggarkan dalam APBD Tahun Anggaran 2025, harus terlebih dahulu dilakukan pemeriksaan dengan tujuan tertentu oleh kantor akuntan publik sesuai dengan ketentuan peraturan perundang-undangan.

5) Belanja Hibah

Kebijakan penganggaran belanja hibah sebagai berikut:

(a) Belanja Hibah diberikan kepada Pemerintah Pusat, Pemerintah Daerah lainnya, Badan Usaha Milik Negara, BUMD, dan/ atau badan dan lembaga, serta organisasi kemasyarakatan yang berbadan hukum Indonesia, yang secara spesifik telah ditetapkan peruntukannya, bersifat tidak wajib dan tidak mengikat, serta tidak secara terus menerus setiap tahun anggaran, kecuali ditentukan lain sesuai dengan ketentuan peraturan perundang-undangan.

(b) Pemberian hibah ditujukan untuk menunjang pencapaian Sasaran Program dan Kegiatan Pemerintah Daerah sesuai kepentingan Daerah dalam mendukung terselenggaranya fungsi pemerintahan, pembangunan, dan kemasyarakatan

dengan memperhatikan asas keadilan, kepatutan, rasionalitas, dan manfaat untuk masyarakat.

(c) Belanja Hibah dianggarkan dalam APBD sesuai dengan kemampuan Keuangan Daerah setelah memprioritaskan pemenuhan belanja Urusan Pemerintahan Wajib dan Urusan Pemerintahan Pilihan, kecuali ditentukan lain sesuai dengan ketentuan peraturan perundang-undangan.

(d) Belanja Hibah juga berupa pemberian bantuan keuangan kepada partai politik yang mendapatkan kursi di DPRD Kabupaten Grobogan berpedoman pada Peraturan Pemerintah Nomor 5 Tahun 2009 tentang Bantuan Keuangan Kepada Partai Politik, sebagaimana telah diubah beberapa kali terakhir dengan Peraturan Pemerintah Nomor 1 Tahun 2018 tentang Perubahan Kedua atas Peraturan Pemerintah Nomor 5 Tahun 2009 tentang Bantuan Keuangan Kepada Partai Politik dan Peraturan Menteri Dalam Negeri Nomor 36 Tahun 2018 tentang Tata Cara Penghitungan, Penganggaran Dalam Anggaran Pendapatan dan Belanja Daerah, dan Tertib Administrasi Pengajuan, Penyaluran, dan Laporan Pertanggungjawaban Penggunaan Bantuan Keuangan Partai Politik sebagaimana telah diubah dengan Peraturan Menteri Dalam Negeri Nomor 78 Tahun 2020 tentang Perubahan atas Peraturan Menteri Dalam Negeri Nomor 36 Tahun 2018 tentang Tata Cara Penghitungan, Penganggaran dalam Anggaran Pendapatan dan Belanja Daerah, dan Tertib Administrasi Pengajuan, Penyaluran, dan Laporan Pertanggungjawaban Penggunaan Bantuan Keuangan Partai Politik.

(e) Pemberian hibah baik berupa uang maupun barang akan dianggarkan pada perangkat daerah berkenaan.

6) Belanja Bantuan Sosial

Kebijakan penganggaran belanja bantuan sosial sebagai berikut:

(a) Belanja bantuan sosial digunakan untuk menganggarkan pemberian bantuan berupa uang dan/ atau barang kepada individu, keluarga, kelompok dan/atau masyarakat yang sifatnya tidak secara terus menerus dan selektif yang bertujuan untuk melindungi dari kemungkinan terjadinya resiko sosial, kecuali dalam keadaan tertentu dapat berkelanjutan. Keadaan tertentu dapat berkelanjutan diartikan bahwa bantuan sosial dapat diberikan setiap tahun anggaran sampai penerima bantuan telah lepas dari resiko sosial.

(b) Belanja bantuan sosial dianggarkan dalam APBD sesuai dengan kemampuan Keuangan Daerah setelah memprioritaskan pemenuhan belanja Urusan

Pemerintahan Wajib dan Urusan Pemerintahan Pilihan, kecuali ditentukan lain sesuai dengan ketentuan peraturan perundang-undangan.

(c) Pemberian belanja bantuan sosial baik berupa uang maupun barang akan dianggarkan pada SKPD berkenaan.

b. Belanja Modal

Kebijakan penganggaran belanja modal sebagai berikut:

1) Belanja modal digunakan untuk pemenuhan kebutuhan infrastruktur yang menjadi prioritas pembangunan daerah yang mengarah pada pengembangan Kualitas Infrastruktur Perkotaan dan Layanan Dasar Permukiman.

2) Belanja modal dirinci menurut objek belanja yang terdiri atas:

(a) belanja modal peralatan dan mesin;

(b) belanja modal gedung dan bangunan;

(c) belanja modal jalan, jaringan, dan irigasi;

(d) belanja modal aset tetap lainnya;

(e) belanja modal aset lainnya.

3) Penganggaran pengadaan tanah untuk kepentingan umum mempedomani Peraturan Pemerintah Nomor 19 Tahun 2021 tentang Penyelenggaraan Pengadaan Tanah Bagi Pembangunan Untuk Kepentingan Umum dan Peraturan Menteri Dalam Negeri Nomor 72 Tahun 2012 tentang Biaya Operasional dan Biaya Pendukung Penyelenggaraan Pengadaan Tanah bagi Pembangunan untuk Kepentingan Umum Yang Bersumber dari APBD serta Peraturan Pemerintah Nomor 27 Tahun 2014 tentang Pengelolaan Barang Milik Negara/Daerah, sebagaimana telah diubah dengan Peraturan Pemerintah Nomor 28 Tahun 2020 tentang Perubahan Atas Peraturan Pemerintah Nomor 27 Tahun 2014 tentang Pengelolaan Barang Milik Negara/Daerah dan Peraturan Menteri Dalam Negeri Nomor 19 Tahun 2016 tentang Pedoman Pengelolaan Barang Milik Daerah.

4) Penganggaran pengadaan barang milik daerah dilakukan sesuai dengan kemampuan keuangan dan kebutuhan daerah berdasarkan prinsip efisiensi, efektif, transparan dan terbuka, bersaing, adil, dan akuntabel dengan mengutamakan produk dalam negeri.

c. Belanja Tidak Terduga

Kebijakan penganggaran belanja tidak terduga sebagai berikut:

1) Belanja tidak terduga digunakan untuk pengeluaran anggaran atas Beban APBD untuk keadaan darurat termasuk keperluan mendesak serta pengembalian atas kelebihan pembayaran atas Penerimaan Daerah tahun-tahun sebelumnya.

   Pengeluaran untuk keadaan darurat, meliputi:

   (a) bencana alam, bencana non-alam, bencana sosial dan/atau kejadian luar biasa;

   (b) pelaksanaan operasi pencarian dan pertolongan; dan/atau

   (c) kerusakan sarana/prasarana yang dapat mengganggu kegiatan pelayanan publik.

   Pengeluaran untuk keperluan mendesak, meliputi:

   (a) kebutuhan daerah dalam rangka pelayanan dasar masyarakat yang anggarannya belum tersedia dalam tahun anggaran berjalan;

   (b) belanja daerah yang bersifat mengikat dan belanja yang bersifat wajib;

   (c) pengeluaran daerah yang berada diluar kendali pemerintah daerah dan tidak dapat diprediksikan sebelumnya, serta amanat peraturan perundang- undangan; dan/atau

   (d) pengeluaran daerah lainnya yang apabila ditunda akan menimbulkan kerugian yang lebih besar bagi pemerintah daerah dan/atau masyarakat.

2) Belanja tidak terduga dianggarkan secara memadai dengan mempertimbangkan kemungkinan adanya kebutuhan yang antara lain sifatnya tidak dapat diprediksi sebelumnya, di luar kendali pemerintah daerah, pengeluaran daerah lainnya yang apabila ditunda akan menimbulkan kerugian yang lebih besar bagi pemerintah daerah dan/atau masyarakat serta amanat peraturan perundang-undangan.

d. Belanja Transfer

Belanja transfer merupakan pengeluaran uang dari pemerintah daerah kepada pemerintah daerah lainnya dan/ atau dari pemerintah daerah kepada pemerintah desa. Di dalamnya memuat kewajiban bagi hasil pajak / retribusi paling sedikit sebesar 10% dari target APBD pada Tahun berkenaan dan Kewajiban Alokasi Dana Desa yang bersumber dari paling sedikit 10% dari alokasi Dana Alokasi Umum dan Dana Bagi Hasil Pajak / bukan Pajak dari pemerintah pusat.

3. Perubahan Kebijakan Pembiayaan Daerah

Pembiayaan daerah meliputi penerimaan pembiayaan daerah dan pengeluaran pembiayaan daerah. Sumber penerimaan pembiayaan daerah berasal dari sisa lebih perhitungan anggaran (SiLPA), transfer dari dana cadangan (DCD), hasil penjualan kekayaan daerah yang dipisahkan, penerimaan pinjaman daerah, penerimaan kembali pemberian pinjaman,

penerimaan piutang daerah. Kebijakan pengeluaran pembiayaan daerah timbul karena ada surplus/kelebihan anggaran. Pengeluaran pembiayaan daerah diantaranya diperuntukan bagi pembentukan dana cadangan, investasi (penyertaan modal), pembayaran pokok utang, pemberian pinjaman daerah, dan sisa lebih perhitungan.

a. Kebijakan penerimaan pembiayaan

   Kebijakan penerimaan pembiayaan daerah dalam RKPD Kabupaten Grobogan TA 2025 merencanakan SiLPA sebesar Rp15.000.000.000,-

b. Kebijakan pengeluaran pembiayaan

   Kebijakan pengeluaran pembiayaan daerah direncanakan rencana investasi pemerintah daerah untuk penyertaan modal sebesar Rp4.950.000.000,-

Secara rinci perubahan Pendapatan, Belanja dan Pembiayaan Daerah tahun 2025 tercantum pada tabel berikut ini :

APBD TAHUN ANGGARAN 2025

KODE	URAIAN	APBD TA 2025	PERUBAHAN TA 2025	SELISIH
1	2	3	4	5=4-3
4	**PENDAPATAN DAERAH**	**3.025.797.908.584,00**	**3.005.749.682.541,00**	**(20.048.226.043,00)**
4.1	**PENDAPATAN ASLI DAERAH (PAD)**	**584.817.722.504,00**	**623.224.234.468,00**	**38.406.511.964,00**
4.1.01	Pajak Daerah	291.595.012.000,00	307.127.012.000,00	15.532.000.000,00
4.1.02	Retribusi Daerah	250.514.246.504,00	204.410.792.200,00	(46.103.454.304,00)
4.1.03	Hasil Pengelolaan Kekayaan Daerah yang Dipisahkan	34.980.434.000,00	36.249.541.000,00	1.269.107.000,00
4.1.04	Lain-lain PAD yang Sah	7.728.030.000,00	75.436.889.268,00	67.708.859.268,00
	JUMLAH PENDAPATAN ASLI DAERAH	**584.817.722.504,00**	**623.224.234.468,00**	**38.406.511.964,00**
4.2	**PENDAPATAN TRANSFER**	**2.440.980.186.080,00**	**2.382.525.448.073,00**	**(58.454.738.007,00)**
4.2.01	Pendapatan Transfer Pemerintah Pusat	**2.162.529.823.000,00**	**2.203.151.117.709,00**	**40.621.294.709,00**
4.2.01.01	Dana Perimbangan	0,00	0,00	0,00
4.2.01.02	Dana Bagi Hasil (DBH)	52.377.504.000,00	67.403.782.000,00	15.026.278.000,00
4.2.01.03	Dana Alokasi Umum (DAU)	1.151.335.407.000,00	1.247.285.084.000,00	95.949.677.000,00
4.2.01.04	Dana Alokasi Khusus (DAK)	644.680.735.000,00	574.326.074.709,00	(70.354.660.291,00)
	JUMLAH PENDAPATAN TRANSFER DANA PERIMBANGAN	**1.848.393.646.000,00**	**1.889.014.940.709,00**	**40.621.294.709,00**
4.2.01.05	Dana Desa	306.953.273.000,00	306.953.273.000,00	0,00
4.2.01.06	Insentif Fiskal	7.182.904.000,00	7.182.904.000,00	0,00
	JUMLAH PENDAPATAN TRANSFER PEMERINTAH PUSAT - LAINNYA	**314.136.177.000,00**	**314.136.177.000,00**	**0,00**
4.2.02	Pendapatan Transfer Antar Daerah	160.091.921.080,00	179.374.330.364,00	19.282.409.284,00
4.2.02.01	Pendapatan Bagi Hasil	137.968.921.080,00	159.702.330.364,00	21.733.409.284,00
4.2.02.02	Bantuan Keuangan	22.123.000.000,00	19.672.000.000,00	(2.451.000.000,00)
	JUMLAH PENDAPATAN TRANSFER ANTAR DAERAH	**160.091.921.080,00**	**179.374.330.364,00**	**19.282.409.284,00**
	TOTAL PENDAPATAN TRANSFER	**2.440.980.186.080,00**	**2.382.525.448.073,00**	**(58.454.738.007,00)**
	JUMLAH PENDAPATAN	**3.025.797.908.584,00**	**3.005.749.682.541,00**	**(20.048.226.043,00)**
5	**BELANJA DAERAH**	**3.035.847.908.584,00**	**3.116.483.113.255,00**	**80.635.204.671,00**
5.1	**BELANJA OPERASI**	**2.148.870.739.167,00**	**2.223.876.661.965,00**	**75.005.922.798,00**
5.1.01	Belanja Pegawai	1.329.074.929.767,00	1.324.190.582.779,00	(4.884.346.988,00)
5.1.02	Belanja Barang dan Jasa	673.720.918.410,00	744.426.094.306,00	70.705.175.896,00
5.1.04	Belanja Subsidi	940.448.000,00	940.448.000,00	0,00
5.1.05	Belanja Hibah	130.558.852.990,00	128.785.224.880,00	(1.773.628.110,00)
5.1.06	Belanja Bantuan Sosial	14.575.590.000,00	25.534.312.000,00	10.958.722.000,00
	JUMLAH BELANJA OPERASI	**2.148.870.739.167,00**	**2.223.876.661.965,00**	**75.005.922.798,00**
5.2	**BELANJA MODAL**	**404.886.998.617,00**	**412.312.584.275,00**	**7.425.585.658,00**
5.2.01	Belanja Modal Tanah	**0,00**	1.597.198.250,00	1.597.198.250,00
5.2.02	Belanja Modal Peralatan dan Mesin	132.300.395.990,00	108.667.380.975,00	(23.633.015.015,00)
5.2.03	Belanja Modal Gedung dan Bangunan	120.111.823.578,00	142.761.884.429,00	22.650.060.851,00
5.2.04	Belanja Modal Jalan, Jaringan, dan Irigasi	123.630.093.049,00	143.576.969.431,00	19.946.876.382,00
5.2.05	Belanja Modal Aset Tetap Lainnya	28.244.686.000,00	15.058.191.190,00	(13.186.494.810,00)
5.2.06	Belanja Modal Aset Lainnya	600.000.000,00	650.960.000,00	50.960.000,00
	JUMLAH BELANJA MODAL	**404.886.998.617,00**	**412.312.584.275,00**	**7.425.585.658,00**
5.3	**BELANJA TIDAK TERDUGA**	**14.420.527.800,00**	**12.201.148.015,00**	**(2.219.379.785,00)**
5.3.01	Belanja Tidak Terduga	14.420.527.800,00	12.201.148.015,00	(2.219.379.785,00)
	JUMLAH BELANJA TAK TERDUGA	**14.420.527.800,00**	**12.201.148.015,00**	**(2.219.379.785,00)**
5.4	**BELANJA TRANSFER**	**467.669.643.000,00**	**468.092.719.000,00**	**423.076.000,00**
5.4.01.01	Belanja Bagi Hasil Pajak Daerah Kepada Pemerintahan Kabupaten/Kota dan Desa	29.159.502.000,00	30.712.702.000,00	1.553.200.000,00
5.4.01.02	Belanja Bagi Hasil Retribusi Daerah Kabupaten/Kota Kepada Pemerintah Desa	1.249.528.000,00	1.360.280.000,00	110.752.000,00
5.4.02.01	Belanja Bantuan Keuangan antar Daerah Provinsi	0,00	1.000.000.000,00	1.000.000.000,00
5.4.02.05	Belanja Bantuan Keuangan Daerah Provinsi atau Kabupaten/Kota kepada Desa	437.260.613.000,00	435.019.737.000,00	(2.240.876.000,00)
	JUMLAH BELANJA TRANSFER	**467.669.643.000,00**	**468.092.719.000,00**	**423.076.000,00**
	JUMLAH BELANJA	**3.035.847.908.584,00**	**3.116.483.113.255,00**	**80.635.204.671,00**
	SURPLUS/DEFISIT	**(10.050.000.000,00)**	**(110.733.430.714,00)**	**(100.683.430.714,00)**
6	**PEMBIAYAAN DAERAH**	**10.050.000.000,00**	**110.733.430.714,00**	**100.683.430.714,00**
6.1	**PENERIMAAN PEMBIAYAAN**	**15.000.000.000,00**	**115.683.430.714,00**	**100.683.430.714,00**
6.1.01	Sisa Lebih Perhitungan Anggaran Tahun Sebelumnya	15.000.000.000,00	115.683.430.714,00	100.683.430.714,00
	JUMLAH PENERIMAAN PEMBIAYAAN	**15.000.000.000,00**	**115.683.430.714,00**	**100.683.430.714,00**
6.2	**PENGELUARAN PEMBIAYAAN**	**4.950.000.000,00**	**4.950.000.000,00**	**0,00**
6.2.02	Penyertaan Modal Daerah	4.950.000.000,00	4.950.000.000,00	0,00
	JUMLAH PENGELUARAN PEMBIAYAAN	**4.950.000.000,00**	**4.950.000.000,00**	**0,00**
	PEMBIAYAAN NETTO	**10.050.000.000,00**	**110.733.430.714,00**	**100.683.430.714,00**

2.3 Indikator Pencapaian Target Kinerja APBD

Pencapaian kinerja APBD tercermin dari prosentase realisasi anggaran pendapatan dan belanja daerah maupun *output* dari belanja daerah dengan gambaran sebagai berikut:

1. Pendapatan

   Pada sisi pendapatan daerah TA 2025 target kinerjanya efektif, hal tersebut dapat dilihat dari prosentase penerimaan pendapatan daerah yang dianggarkan sebesar Rp3.005.749.682.541,00 terealisasi sebesar Rp3.058.532.310.773,00 atau sebesar 101,76 persen, lebih dari anggaran sebesar Rp52.782.628.232,00. Jika dibandingkan dengan realisasi pendapatan daerah TA 2024 sebesar Rp2.924.887.256.753,00 maka mengalami kenaikan sebesar Rp133.645.054.020,00 atau 4,57 persen.

2. Belanja Daerah

   Pada sisi belanja daerah TA 2025 dari anggaran sebesar Rp3.116.483.113.255,00 terealisasi sebesar Rp2.976.476.442.558,00 atau sebesar 95,51 persen, kurang dari anggaran sebesar Rp140.006.670.697,00. Jika dibandingkan dengan realisasi belanja TA 2024 sebesar Rp2.919.832.691.208,00 maka mengalami kenaikan sebesar Rp56.643.751.350,00 atau 1,94 persen.

   Belanja Daerah TA 2025 meliputi:

   a. Belanja Operasi, dialokasikan anggaran sebesar Rp2.223.876.661.965,00 terealisasi sebesar Rp2.125.292.419.819,00 atau 95,56 persen terdiri dari:
      1) Belanja Pegawai, dari anggaran sebesar Rp1.324.190.582.779,00 terealisasi sebesar Rp1.271.855.372.068 atau tercapai 96,04 persen.
      2) Belanja Barang dan Jasa, dialokasikan anggaran sebesar Rp744.426.094.306,00 terealisasi sebesar Rp701.050.484.578,00 atau tercapai 94,17 persen.
      3) Belanja Subsidi, dialokasikan anggaran sebesar Rp940.448.000,00 terealisasi sebesar Rp940.424.750,00 atau tercapai 99,99 persen.
      4) Belanja Hibah, dialokasikan anggaran sebesar Rp128.785.224.880,00 terealisasi sebesar Rp126.103.571.106,00 atau tercapai 97,91 persen.
      5) Belanja Bantuan Sosial, dialokasikan anggaran sebesar Rp25.534.312.000,00 terealisasi sebesar Rp25.342.567.317,00 atau tercapai 99,24 persen.

   b. Belanja Modal, dialokasikan anggaran sebesar Rp412.312.584.275,00 terealisasi sebesar Rp381.337.289.973,00 atau tercapai 92,48 persen terdiri dari:
      1) Belanja Modal Tanah, dari anggaran sebesar Rp1.597.198.250,00 terealisasi sebesar Rp442.942.700,00 atau tercapai sebesar 27,73 persen.
      2) Belanja Modal Peralatan dan Mesin, dari anggaran sebesar Rp108.667.380.975,00 terealisasi sebesar Rp100.818.574.872,00 atau tercapai 92,77 persen.

3) Belanja Modal gedung dan Bangunan, dari anggaran sebesar Rp142.761.884.429,00 terealisasi sebesar Rp135.673.990.305,00 atau tercapai 95,03 persen.
4) Belanja Modal Jalan, Irigasi, dan Jaringan, dari anggaran sebesar Rp143.576.969.431,00 terealisasi sebesar Rp129.244.386.909,00 atau tercapai 90,01 persen.
5) Belanja Modal Aset Tetap Lainnya, dari anggaran sebesar Rp15.058.191.190,00 terealisasi sebesar Rp14.749.290.224,00 atau tercapai 97,94 persen.
6) Belanja Modal Aset Lainnya, dari anggaran sebesar Rp650.960.000,00 terealisasi sebesar Rp408.104.963,00 atau tercapai 62,69 persen.

c. Belanja Tidak Terduga, dialokasikan anggaran sebesar Rp12.201.148.015,00 terealisasi sebesar Rp5.411.184.766,00 atau tercapai 44,34 persen.
d. Belanja Transfer untuk tahun 2025 dianggarkan dalam APBD sebesar Rp468.092.719.000,00 terealisasi sebesar Rp464.435.548.000,00 atau tercapai 99,21 persen. Belanja Transfer tersebut terbagi atas :

1) Belanja Bagi Hasil Pajak Daerah Kepada Pemerintahan Kabupaten / Kota dan Desa, dengan anggaran sebesar Rp30.712.702.000,00 terealisasi sebesar Rp30.712.702.000,00 atau tercapai 100,00 persen dari anggaran yang telah ditetapkan.

2) Belanja Bagi Hasil Retribusi Daerah Kepada Pemerintahan Kabupaten / Kota dan Desa, dengan anggaran sebesar Rp1.360.280.000,00 terealisasi sebesar Rp1.360.280.000,00 atau tercapai 100,00 persen dari anggaran yang telah ditetapkan.

3) Belanja Bantuan Keuangan Daerah Provinsi Kabupaten / Kota kepada Desa, dengan anggaran sebesar Rp435.019.737.000,00 terealisasi sebesar Rp431.362.566.000,00 atau tercapai 99,15 persen dari anggaran yang telah ditetapkan.

2.4 Data Kinerja *Mandatory Spending.*

Berdasarkan Peraturan Pemerintah Nomor 12 Tahun 2019 dalam pasal 50 Ayat (1) disebutkan bahwa Daerah wajib mengalokasikan belanja untuk mendanai Urusan Pemerintahan Daerah yang besarannya telah ditetapkan sesuai dengan ketentuan peraturan perundang - undangan. Dalam Permendagri Nomor 15 Tahun 2024 tentang Pedoman Penyusunan APBD Tahun 2025 menyebutkan dalam rangka peningkatan pelayanan bidang pendidikan, Pemerintah Daerah secara konsisten dan berkesinambungan harus mengalokasikan anggaran fungsi pendidikan paling sedikit 20 persen dari total belanja daerah sebagaimana diamanatkan dalam ketentuan peraturan perundang-undangan. Alokasi anggaran fungsi pendidikan dimaksud diprioritaskan untuk peningkatan kualitas dan akses bidang pendidikan melalui pencapaian indikator SPM bidang pendidikan. Pemetaan atas perhitungan alokasi fungsi pendidikan terdiri atas belanja pada sub

kegiatan pada urusan bidang pendidikan, bidang kebudayaan, bidang perpustakaan, bidang kepemudaan dan olahraga serta belanja di luar urusan bidang pendidikan, bidang kebudayaan, bidang perpustakaan, bidang kepemudaan dan olahraga yang menunjang kebutuhan masyarakat dibidang Pendidikan yang menjadi bagian informasi yang tersedia dalam SIPD-RI.

Dalam rangka peningkatan pelayanan di bidang kesehatan, Pemerintah Daerah secara konsisten dan berkesinambungan harus mengalokasikan anggaran kesehatan secara memadai sesuai dengan ketentuan peraturan perundang-undangan. Alokasi anggaran kesehatan dimaksud diarahkan untuk mendukung transformasi kesehatan dan pencapaian indikator SPM bidang kesehatan. Prioritas bidang kesehatan diarahkan untuk mempercepat capaian keberhasilan pembangunan kesehatan dan mewujudkan derajat kesehatan masyarakat yang setinggi-tingginya. Dalam rangka peningkatan bidang kesehatan, Pemerintah Daerah secara konsisten dan berkesinambungan harus mengalokasikan anggaran kesehatan minimal 10 persen dari total belanja APBD diluar gaji sebagaimana diamanatkan dalam Undang-Undang Nomor 36 Tahun 2009 Tentang Kesehatan.

Pemerintah Daerah mengalokasikan belanja infrastruktur pelayanan publik paling rendah 40 persen dari total belanja daerah diluar belanja bagi hasil dan/ atau transfer kepada daerah dan/atau desa. Belanja bagi hasil dan/atau transfer kepada daerah/desa dilaksanakan sesuai dengan ketentuan peraturan perundang-undangan. Dalam hal persentase belanja infrastruktur pelayanan publik belum mencapai 40 persen, Pemerintah Daerah menyesuaikan porsi belanja infrastruktur pelayanan publik daerah secara bertahap dalam waktu 5 (lima) tahun sejak diterbitkannya Undang-Undang Nomor 1 Tahun 2022, sehingga batas akhir Pemerintah Daerah menyesuaikan porsi belanja infrastruktur pelayanan publik sampai dengan TA 2027 sesuai dengan ketentuan peraturan perundang-undangan. Belanja infrastruktur pelayanan publik adalah belanja infrastruktur daerah yang langsung terkait dengan percepatan pembangunan dan/atau pemeliharaan fasilitas pelayanan publik yang berorientasi pada pembangunan ekonomi daerah dalam rangka meningkatkan kesempatan kerja, mengurangi kemiskinan.

Alokasi dana Desa (ADD) paling sedikit 10 persen dari Dana Perimbangan yang diterima Kabupaten/Kota dalam APBD setelah dikurangi Dana Alokasi Khusus (UU No. 6 Tahun 2014 Tentang Desa).

Dalam APBD TA 2025, Pemerintah Kabupaten Grobogan telah mengalokasikan anggaran sesuai ketentuan pasal 50 Ayat (1) PP No. 12 Tahun 2019 dan telah sesuai dengan Permendagri No. 15 Tahun 2024. Alokasi Anggaran tersebut meliputi Pendidikan, Kesehatan, Infrastruktur, Pengawasan dan Alokasi Dana Desa.

a. Alokasi Anggaran untuk Fungsi Pendidikan

   Jumlah alokasi anggaran untuk fungsi Pendidikan dalam TA 2025 dialokasikan sebesar Rp1.094.652.625.148,00 atau 35,12 persen dari total Belanja Daerah sebesar

Rp3.116.483.113.255,00. Pemerintah Kabupaten Grobogan sudah memenuhi ketentuan penganggaran untuk fungsi pendidikan yaitu sekurang-kurangnya 20 persen dari total belanja daerah sesuai dengan amanat Pasal 49 ayat (1) Undang-Undang Nomor 20 Tahun 2003 tentang Sistem Pendidikan Nasional dan pasal 81 ayat (1) Peraturan Pemerintah Nomor 48 Tahun 2008 tentang Pendanaan Pendidikan. Pada TA 2025 ini, realisasi untuk fungsi Pendidikan sebesar Rp1.067.277.335.588,00 atau 97,50 persen dari anggaran sebesar Rp1.094.652.625.148,00.

Rincian alokasi dan realisasi anggaran fungsi pendidikan tersebut disajikan pada tabel berikut :

Tabel II. 12 Rincian Alokasi dan Realisasi Anggaran Fungsi Pendidikan

NO	SUB KEGIATAN	ANGGARAN	REALISASI
1	Dinas Pendidikan	1.066.027.415.448,00	1.039.854.045.670,00
2	Dinas Kesehatan	2.281.932.600,00	2.078.526.099,00
3	Badan Perencanaan Pembangunan Daerah	229.994.000,00	223.826.155,00
4	Badan Pendapatan, Pengelolaan Keuangan dan Aset Daerah	1.015.174.000,00	896.180.234,00
5	Dinas Pertanian	1.950.000.000,00	1.821.730.000,00
6	Dinas Peternakan dan Perikanan	165.000.000,00	163.891.800,00
7	Dinas Koperasi, Usaha Kecil dan Menengah	100.000.000,00	81.901.650,00
8	Dinas Pemuda, Olahraga, Kebudayaan dan Pariwisata	16.013.340.000,00	15.753.633.245,00
9	Dinas Kearsipan dan Perpustakaan Daerah	1.122.583.000,00	1.081.081.447,00
10	Dinas Penanaman Modal dan Pelayanan Terpadu Satu Pintu	105.800.000,00	95.418.000,00
11	Dinas Tenaga Kerja dan Transmigrasi	2.055.828.000,00	1.904.572.843,00
12	Satuan Polisi Pamong Praja	143.948.200,00	126.046.075,00
13	Dinas Kependudukan dan Pencatatan Sipil	147.089.000,00	135.573.306,00
14	Dinas Sosial	184.144.000,00	181.414.000,00
15	Dinas Komunikasi dan Informatika	150.000.000,00	149.676.126,00
16	Dinas Pemberdayaan Masyarakat dan Desa	1.083.807.000,00	1.025.174.313,00
17	Dinas Lingkungan Hidup	494.000.000,00	463.386.240,00
18	Dinas Pemberdayaan Perempuan dan Perlindungan Anak dan Keluarga Berencana	747.493.900,00	717.147.055,00
19	Kecamatan Kedungjati	16.450.000,00	15.180.000,00
20	Kecamatan Karangrayung	12.050.000,00	12.040.000,00
21	Badan Penanggulangan Bencana Daerah	265.546.000,00	230.152.500,00
22	Kecamatan Penawangan	26.241.000,00	23.992.000,00
24	Kecamatan Geyer	14.375.000,00	13.475.000,00
25	Kecamatan Pulokulon	12.811.000,00	12.691.000,00
26	Kecamatan Gabus	10.640.000,00	10.411.000,00
27	Kecamatan Ngaringan	22.787.500,00	20.955.800,00
28	Kecamatan Wirosari	17.450.000,00	17.127.000,00
29	Kecamatan Tawangharjo	14.370.500,00	14.085.000,00
30	Kecamatan Grobogan	14.740.000,00	14.740.000,00
31	Kecamatan Purwodadi	20.000.000,00	19.099.500,00
32	Kecamatan Brati	14.400.000,00	14.360.000,00
33	Kecamatan Godong	40.310.000,00	40.190.130,00
34	Kecamatan Gubug	20.255.000,00	19.255.000,00
35	Kecamatan Tanggungharjo	19.250.000,00	19.057.400,00
36	Sekretariat Daerah	93.400.000,00	27.300.000,00
Anggaran/Realisasi Fungsi Pendidikan		**1.094.652.625.148**	**1.067.277.335.588**
Total Belanja Daerah		**3.116.483.113.255**	**2.976.476.442.558**
Rasio anggaran/realisasi pendidikan		**35,12**	**35,86**

Rincian selengkapnya disajikan dalam **Lampiran 2. 12.**

b. Alokasi Anggaran Fungsi Kesehatan

Jumlah alokasi anggaran untuk fungsi kesehatan dalam Tahun Anggaran 2025 dialokasikan sebesar Rp727.112.106.030,00 atau 45,88 persen dari total belanja daerah diluar Gaji sebesar

Rp1.584.939.826.959,00. Berdasarkan Undang - Undang Nomor 17 Tahun 2023 tentang Kesehatan dalam pasal 28 ayat (1) menyebutkan Pemerintah Pusat dan Pemerintah Daerah wajib menyediakan akses Pelayanan Kesehatan primer dan Pelayanan Kesehatan lanjutan di seluruh wilayah Indonesia. Dalam ayat (2) Kewajiban sebagaimana dimaksud pada ayat (1) diutamakan dengan mengoptimalkan peran Pemerintah Daerah. Pada TA 2025, Pemerintah Kabupaten Grobogan telah menganggarkan program kegiatan untuk menunjang peningkatan kesehatan.

Rincian alokasi dan realisasi anggaran fungsi kesehatan tersebut disajikan pada tabel berikut:

Tabel II. 13 Rincian Alokasi dan Realisasi Anggaran Fungsi Kesehatan

NO.	KOMPONEN PERHITUNGAN	Anggaran	Realisasi
1	**a. Urusan Bidang Kesehatan**	**655.496.414.292,00**	**619.718.564.696,00**
	1) Belanja Operasi:		
	a. Belanja Pegawai	237.216.476.950,00	228.674.385.595,00
	b. Belanja Barang dan Jasa	316.922.168.067,00	300.156.195.594,00
	c. Belanja Hibah	1.700.000.000,00	1.598.176.575,00
	d. Belanja Bantuan Sosial	0,00	0,00
	2) Belanja Modal	99.657.769.275,00	89.289.806.932,00
	b. Belanja pada sub kegiatan di luar Urusan Bidang Kesehatan yang menunjang Urusan Kesehatan, antara lain:	**71.615.691.738,00**	**69.505.162.348,00**
	1) Pengelolaan dan Pengembangan Sistem Air Limbah Domestik dalam Daerah Kabupaten/Kota	11.160.280.678,00	11.017.365.607,00
	2) Rehabilitasi Sosial Dasar Penyandang Disabilitas Terlantar, Anak Terlantar, Lanjut Usia Terlantar, serta Gelandangan Pengemis di Luar Panti Sosial	604.587.000,00	595.789.503,00
	3) Perlindungan Sosial Korban Bencana Alam dan Sosial Kabupaten/Kota	275.000.000,00	272.700.985,00
	4) Pemetaan Perkiraan Pengendalian Penduduk Cakupan Daerah Kabupaten/Kota	622.340.200,00	544.813.050,00
	5) Pelaksanaan Advokasi, Komunikasi, Informasi dan Edukasi (KIE) Pengendalian Penduduk dan KB Sesuai Kearifan Budaya Lokal	1.211.280.000,00	1.159.957.615,00
	6) Pendayagunaan Tenaga Penyuluh KB/Petugas Lapangan KB (PKB/PLKB)	1.260.000.000,00	1.132.732.800,00
	7) Pengendalian dan Pendistribusian Kebutuhan Alat dan Obat Kontrasepsi serta Pelaksanaan Pelayanan KB di Daerah Kabupaten/Kota	2.979.878.400,00	2.859.527.100,00
	8) Pencegahan Pencemaran dan/atau Kerusakan Lingkungan Hidup Kabupaten/Kota	656.380.000,00	645.732.170,00
	9) Penyimpanan sementara Limbah B3	63.750.000,00	59.882.000,00
	10) Pelaksanaan Kebijakan Kesejahteraan Rakyat	15.723.375.000,00	15.025.461.704,00
	11) Administrasi Keuangan dan Operasional Kepala Daerah dan Wakil Kepala Daerah	2.084.133.200,00	1.415.869.157,00
	12) Layanan Keuangan dan Kesejahteraan DPRD	34.974.687.260,00	34.775.330.657,00
2	**Anggaran/Realisasi Kesehatan (a+b)**	**727.112.106.030,00**	**689.223.727.044,00**
3	**Total Belanja Daerah**	**3.116.483.113.255,00**	**2.976.476.442.558,00**
4	**Gaji ASN**	**1.531.543.286.296,00**	**1.271.855.372.068,00**
5	**Total Belanja Daerah di luar Gaji ASN (3-4)**	**1.584.939.826.959,00**	**1.704.621.070.490,00**
6	**Rasio anggaran/realisasi kesehatan (2:5) x 100%**	**45,88**	**40,43**

c. Alokasi Angggaran Infrastruktur Pelayanan Publik

Pemerintah Kabupaten Grobogan telah mengalokasikan Anggaran Belanja Infrastruktur Daerah sebesar Rp891.533.541.901,00 atau 32,97 persen dari total belanja APBD di luar

belanja bagi hasil dan/atau transfer kepada daerah dan/atau desa. Pada TA 2025 ini, realisasi untuk Infrastruktur Pelayanan Publik sebesar Rp853.892.201.607,00 atau 93,76 persen dari anggaran sebesar Rp891.533.541.901,00.

Rincian alokasi dan realisasi anggaran belanja infrastruktur pelayanan publik tersebut disajikan pada tabel berikut:

Tabel II. 14 Rincian Alokasi dan Realisasi Anggaran Belanja Infrastruktur Pelayanan Publik

NO	SKPD	ANGGARAN	REALISASI
1	Dinas Pendidikan	66.302.564.741,00	65.709.340.728,00
2	Dinas Kesehatan	366.512.694.392,00	343.677.356.561,00
3	Dinas Pekerjaan Umum dan Penataan Ruang	152.751.101.562,00	140.028.550.166,00
4	Dinas Perumahan Rakyat dan Kawasan Permukiman	46.398.958.072,00	43.206.577.987,00
5	Satuan Polisi Pamong Praja	4.471.482.200,00	4.229.097.061,00
6	Badan Penanggulangan Bencana Daerah	12.661.691.100,00	12.266.014.618,00
7	Badan Kesatuan Bangsa dan Politik	677.251.380,00	611.429.698,00
8	Dinas Sosial	7.619.905.400,00	7.527.119.883,00
9	Dinas Tenaga Kerja dan Transmigrasi	1.683.300.190,00	1.387.413.960,00
10	Dinas Pemberdayaan Perempuan dan Perlindungan Anak dan Keluarga Berencana	6.988.703.800,00	6.676.556.123,00
11	Dinas Ketahanan Pangan Daerah	1.767.045.400,00	1.679.429.571,00
12	Dinas Lingkungan Hidup	14.608.117.000,00	14.095.099.288,00
13	Dinas Kependudukan dan Pencatatan Sipil	6.831.216.000,00	6.334.371.022,00
14	Dinas Pemberdayaan Masyarakat dan Desa	2.181.216.000,00	2.103.576.418,00
15	Dinas Perhubungan	23.745.360.107,00	22.753.428.547,00
16	Dinas Komunikasi dan Informatika	4.726.671.200,00	4.608.638.369,00
17	Dinas Koperasi, Usaha Kecil dan Menengah	2.076.263.700,00	2.022.525.025,00
18	Dinas Penanaman Modal dan Pelayanan Terpadu Satu Pintu	2.033.426.000,00	1.951.032.785,00
19	Dinas Pemuda, Olahraga, Kebudayaan dan Pariwisata	7.280.805.000,00	7.065.508.941,00
20	Dinas Kearsipan dan Perpustakaan Daerah	1.639.630.900,00	1.589.163.357,00
21	Dinas Pertanian	28.003.771.900,00	26.835.633.091,00
22	Dinas Peternakan dan Perikanan	13.710.952.800,00	12.627.787.425,00
23	Dinas Perindustrian dan Perdagangan	8.569.867.000,00	8.424.507.569,00
24	Sekretariat Daerah	42.131.907.430,00	38.043.094.310,00
25	Sekretariat DPRD	9.544.588.400,00	7.875.562.982,00
26	Badan Perencanaan Pembangunan Daerah	12.586.514.600,00	12.385.021.675,00
27	Badan Pendapatan, Pengelolaan Keuangan dan Aset Daerah	5.975.388.300,00	5.494.096.568,00
28	Badan Kepegawaian Pendidikan dan Pelatihan Daerah	1.520.365.000,00	1.438.437.460,00
29	Inspektorat	11.146.569.500,00	9.471.088.920,00
30	Kecamatan Kedungjati	784.246.000,00	765.141.293,00
31	Kecamatan Karangrayung	601.983.500,00	569.891.138,00
32	Kecamatan Penawangan	582.454.000,00	555.067.329,00
33	Kecamatan Toroh	622.056.100,00	611.756.168,00
34	Kecamatan Geyer	407.369.000,00	381.714.844,00
35	Kecamatan Pulokulon	373.295.000,00	366.371.420,00
36	Kecamatan Kradenan	5.902.492.000,00	5.815.828.189,00
37	Kecamatan Gabus	283.371.000,00	257.433.355,00
38	Kecamatan Ngaringan	5.687.938.000,00	5.531.758.748,00
39	Kecamatan Wirosari	1.393.925.200,00	1.367.342.300,00
40	Kecamatan Tawangharjo	1.352.225.527,00	383.578.134,00
41	Kecamatan Grobogan	678.713.000,00	674.152.238,00
42	Kecamatan Purwodadi	3.298.924.500,00	3.205.266.814,00
43	Kecamatan Brati	408.007.000,00	393.757.411,00
44	Kecamatan Klambu	505.031.000,00	463.859.845,00
45	Kecamatan Godong	846.364.500,00	827.168.634,00
46	Kecamatan Gubug	412.198.000,00	400.790.059,00
47	Kecamatan Tegowanu	738.988.500,00	719.274.378,00
48	Kecamatan Tanggungharjo	506.631.000,00	484.589.202,00
Total Alokasi Mandatory Spending Belanja Infrastruktur Pelayanan Publik		**891.533.541.901**	**835.892.201.607**
Total Belanja Daerah di Luar Belanja Transfer		**2.704.170.528.980**	**2.564.163.858.283**
Persentase Alokasi Mandatory Spending Belanja Infrastruktur Pelayanan Publik		**32,97**	**32,60**

Rincian selengkapnya disajikan dalam **Lampiran 2. 14.**

d. Alokasi Anggaran Pengawasan

Jumlah alokasi anggaran dalam rangka penguatan pembinaan dan pengawasan pada Inspektorat Pemerintah Kabupaten Grobogan sebesar Rp26.252.836.600,00 atau 0,84 persen dari total belanja daerah sebesar Rp3.116.483.113.255,00. Namun demikian, sebagian besar alokasi anggaran dimaksud merupakan anggaran rutin pada Program Penunjang Urusan Pemerintahan Daerah Kabupaten/Kota yang didalamnya terdapat Gaji dan Tunjangan ASN sebesar Rp4.762.727.000,00. Sedangkan untuk belanja diluar Gaji dan Tunjangan ASN hanya sebesar Rp15.516.796.600,00 atau 0,50 persen dari total belanja Pemerintah Kabupaten Grobogan sebesar Rp3.116.483.113.255,00. Nilai anggaran unsur pengawasan sudah memenuhi alokasi anggaran penguatan pembinaan dan pengawasan pada Inspektorat Kabupaten Grobogan yaitu sekurang-kurangnya 0,50 persen dari total belanja daerah. Alokasi anggaran untuk pengawasan dalam rangka pembinaan dan pengawasan pada inspektorat telah dialokasikan sesuai kebutuhan yang diusulkan oleh inspektorat. Pada TA 2025 ini, realisasi untuk Pengawasan sebesar Rp23.250.680.360,00 atau 88,56 persen dari anggaran sebesar Rp26.252.836.600,00.

Rincian alokasi dan realisasi anggaran fungsi pengawasan tersebut disajikan pada tabel berikut:

Tabel II. 15 Rincian Alokasi dan Realisasi Anggaran Fungsi Pengawasan

NO.	KOMPONEN PERHITUNGAN	Anggaran	Realisasi
1	**Urusan Bidang Pengawasan**	**26.252.836.600,00**	**23.250.680.360,00**
	1) Belanja Operasi:		
	a. Belanja Pegawai	10.736.040.000,00	9.943.443.162,00
	b. Belanja Barang dan Jasa	6.079.974.600,00	5.337.135.421,00
	c. Belanja Hibah	0,00	0,00
	d. Belanja Bantuan Sosial	0,00	0,00
	2) Belanja Modal	9.436.822.000,00	7.970.101.777,00
2	**Anggaran/Realisasi Fungsi Pengawasan (a+b)**	**26.252.836.600,00**	**23.250.680.360,00**
3	**Total Belanja Daerah**	**3.116.483.113.255,00**	**2.976.476.442.558,00**
4	**Total Belanja diluar Gaji dan Tunjangan ASN**	**15.516.796.600,00**	**13.307.237.198,00**
5	**Rasio Anggaran dan Realisasi Fungsi Pengawasan (2:3) x 100%**	**0,84**	**0,78**
6	**Rasio Anggaran dan RealisasiBelanja diluar Gaji dan Tunjangan ASN (4:3) x 100%**	**0,50**	**0,45**

e. Alokasi Dana Desa (ADD)

Berdasarkan Peraturan Pemerintah Nomor 43 Tahun 2014 tentang Peraturan Pelaksanaan Undang-Undang Nomor 6 Tahun 2024 tentang Desa bahwa Pemerintah Daerah Kabupaten/Kota mengalokasikan dalam anggaran pendapatan dan belanja daerah Kabupaten /Kota untuk Alokasi Dana Desa (ADD) paling sedikit 10 persen dari Dana Perimbangan yang diterima Kabupaten/Kota dalam APBD setelah dikurangi Dana Alokasi Khusus. Pemerintah Kabupaten Grobogan pada TA 2025 telah mengalokasi Anggaran Belanja Bantuan Keuangan Daerah Provinsi atau Kabupaten/Kota kepada Desa TA 2025 dengan realisasi sebesar

Rp431.362.566.000,00 atau 99,16 dari anggaran yang telah ditetapkan sebesar Rp435.019.737.000,00. Terdiri dari:

1) Bantuan Keuangan kepada Desa untuk ADD (DAU) TA 2025 dianggarkan sebesar Rp124.728.509.00,00 atau 10 persen dari Dana Alokasi Umum sebesar Rp1.247.285.084.000,00 dengan realisasi sebesar Rp124.728.509.00,00.

2) Bantuan Keuangan kepada Desa untuk ADD dari Bagi Hasil TA 2025 dianggarkan sebesar Rp3.337.955.000,00 atau 10 persen dari DTU-DBH sebesar Rp33.379.550.000,00 dengan realisasi sebesar Rp3.337.955.000,00.

3) Bantuan Keuangan kepada Pemerintah Desa TA 2025 dianggarkan sebesar Rp306.953.273.000,00 untuk Dana Desa dengan realisasi sebesar Rp303.296.102.000,00.

Tabel II. 16 Rincian Alokasi dan Realisasi Anggaran Alokasi Dana Desa

No	Keterangan	Anggaran	Realisasi
1	Dana Transfer		
	Alokasi Dana Desa	306.953.273.000,00	303.296.102.000,00
2	Insentif Fiskal	7.182.904.000,00	7.182.904.000,00
3	a. DBH	67.403.782.000,00	66.023.305.400,00
	b. DBHCHT	34.024.232.000,00	34.831.623.000,00
	DBH diluar DBHCHT (a-b)	33.379.550.000,00	31.191.682.400,00
4	a. DAU SG	95.949.677.000,00	85.377.022.879,00
	b. DAU yang tidak ditentukan penggunaannya	1.151.335.407.000,00	1.202.156.638.000,00
	DAU (a+b)	1.247.285.084.000,00	1.287.533.660.879,00
5	Dana Alokasi Khusus (DAK)	574.326.074.709,00	569.825.479.459,00
Total Pendapatan Transfer Pusat		**2.203.151.117.709,00**	**2.233.861.451.738,00**
10% ADD DAU		**124.728.509.000,00**	**124.728.509.000,00**
10 % ADD DBH		**3.337.955.000,00**	**3.337.955.000,00**
Total		**435.019.737.000,00**	**431.362.566.000,00**

f. Alokasi Bagi Hasil Pajak Daerah dan Bagi Hasil Retribusi Daerah

Bagi hasil pajak dan retribusi desa merupakan dana yang dialokasikan dari penerimaan pajak dan retribusi daerah kepada desa. Dana ini dimaksudkan untuk meningkatkan kemampuan keuangan desa dan mendukung penyelenggaraan pemerintahan serta percepatan pembangunan di desa. Berdasarkan Peraturan Bupati Nomor 57 Tahun 2014 tentang Tata Cara Pengalokasian Bagian dari Hasil Pajak dan Retribusi Daerah kepada Desa bahwa Bagi Hasil Pajak dan Retribusi Daerah dialokasikan kepada Desa paling sedikit 10 persen berdasarkan realisasi penerimaan pajak dan retribusi Daerah pada tahun anggaran sebelumnya. Pada TA 2025, anggaran Bagi Hasil Pajak Dan Retribusi Daerah sebesar Rp32.072.982.000,00 dengan realisasi sebesar 100 persen.

BAB III

IKHTISAR PENCAPAIAN KINERJA KEUANGAN PEMERINTAH DAERAH

3.1 Ikhtisar Realisasi Pencapaian Target Kinerja Keuangan Pemerintah Daerah

A. Ringkasan Laporan Realisasi Anggaran TA 2025

Realisasi Pendapatan, Belanja, dan Pembiayaan TA 2025 secara ringkas adalah sebagai berikut:

1. Realisasi Pendapatan sebesar Rp3.058.532.310.773,00 lebih besar Rp52.782.628.232,00 jika dibandingkan dengan anggarannya, yaitu sebesar Rp3.005.749.682.541,00 atau tercapai 101,76 persen.
2. Realisasi Belanja sebesar Rp2.976.476.442.558,00 lebih kecil Rp140.006.670.697,00 jika dibandingkan dengan anggarannya yaitu sebesar Rp3.116.483.113.255,00 atau tercapai 95,51 persen.
3. Pada realisasi APBD TA 2025 terjadi surplus sebesar Rp82.055.868.215,00 sedangkan pada pembiayaan terdapat Pembiayaan Netto sebesar Rp110.733.430.714,00 dengan demikian maka terdapat Sisa Lebih Pembiayaan Anggaran (SiLPA) sebesar Rp192.725.156.114,00. Untuk lebih jelasnya dapat dilihat dalam tabel berikut:

Tabel III. 1 Ringkasan Pendapatan dan Belanja TA 2025

No	Uraian	Anggaran (Rp)	Realisasi (Rp)	Surplus Penerimaan/Sisa Pengeluaran
1	**Pendapatan dan Belanja**			
	Pendapatan	3.005.749.682.541,00	3.058.532.310.773,00	52.782.628.232,00
	Belanja Daerah	3.116.483.113.255,00	2.976.476.442.558,00	(140.006.670.697,00)
	Surplus/(Defisit)	**(110.733.430.714,00)**	**82.055.868.215,00**	**192.789.298.929,00**
2	**Pembiayaan**			
	Penerimaan Pembiayaan	115.683.430.714,00	115.619.287.899,00	(64.142.815,00)
	Pengeluaran Pembiayaan	4.950.000.000,00	4.950.000.000,00	0,00
	Pembiayaan Netto	**110.733.430.714,00**	**110.669.287.899,00**	**(64.142.815,00)**
	Sisa Lebih Pembiayaan Anggaran	0,00	**192.725.156.114,00**	**192.725.156.114,00**

Dengan menggunakan anggaran sebagai tolok ukur kinerja, maka Sisa Lebih Perhitungan Anggaran (SiLPA) TA 2025 sebesar Rp192.725.156.114,00 terbentuk dari selisih antara realisasi pendapatan, realisasi belanja, serta realisasi pembiayaan daerah selama TA 2025.

Realisasi Pendapatan Daerah tercatat sebesar Rp3.058.532.310.773,00 atau melebihi anggaran yang ditetapkan sebesar Rp3.005.749.682.541,00, sehingga terdapat realisasi yang melebihi anggaran sebesar Rp52.782.628.232,00. Sementara itu, Belanja Daerah dianggarkan sebesar Rp3.116.483.113.255,00 dengan realisasi sebesar Rp2.976.476.442.558,00, sehingga terdapat sisa anggaran belanja yang tidak terealisasi

sebesar Rp140.006.670.697,00 sampai dengan akhir TA 2025. Pada sisi Pembiayaan Daerah, realisasi Penerimaan Pembiayaan sebesar Rp115.619.257.899,00 lebih rendah dibandingkan dengan anggarannya sebesar Rp115.683.430.714,00, sedangkan Pengeluaran Pembiayaan terealisasi sesuai dengan anggaran sebesar Rp4.950.000.000,00. Dengan demikian, Pembiayaan Netto terealisasi sebesar Rp110.669.257.899,00.

Berdasarkan kondisi tersebut, maka SiLPA TA 2025 merupakan akumulasi dari realisasi yang melebihi anggaran pada pendapatan daerah, sisa anggaran belanja yang tidak terealisasi, serta selisih realisasi pembiayaan daerah pada akhir tahun anggaran.

B. Realisasi TA 2025 Dibandingkan dengan TA 2024

Dibandingkan dengan realisasi pada TA 2024, Pendapatan TA 2025 mengalami kenaikan sebesar Rp133.645.054.020,00 atau 4,37 persen. Belanja Daerah TA 2025 meningkat sebesar Rp56.643.751.350,00 atau naik 1,90 persen dibandingkan dengan TA 2024. Pembiayaan Netto naik sebesar minus Rp40.422.730,00 atau naik sebesar 0,04 persen, sedangkan SiLPA naik sebesar Rp77.041.725.400,00 atau naik 39,97 persen.

3.2 Hambatan dan Kendala dalam Pencapaian Target yang Telah Ditetapkan

Belanja Daerah TA 2025 terealisasi sebesar Rp2.976.476.442.558,00 dibandingkan dengan anggarannya sebesar Rp3.116.483.113.255,00. Dengan demikian terdapat selisih antara anggaran dan realisasi belanja pada akhir tahun anggaran. Perbedaan antara anggaran dan realisasi tersebut menunjukkan bahwa tidak semua rencana belanja yang telah ditetapkan dapat dilaksanakan secara optimal selama tahun berjalan. Kondisi ini dipengaruhi oleh berbagai hambatan dan kendala yang muncul dalam proses perencanaan, penganggaran, maupun pelaksanaan kegiatan pada masing-masing perangkat daerah.

Hambatan dan kendala dalam pencapaian target belanja TA 2025 terutama terjadi pada pos Belanja Operasi dan Belanja Modal, yang dipengaruhi oleh beberapa faktor sebagai berikut:

1. Adanya komponen belanja yang bersifat tetap (SHSR)

   Beberapa jenis belanja memiliki nilai yang telah ditentukan sebelumnya atau bersifat tetap, seperti pembayaran jasa listrik serta belanja yang menggunakan Standar Harga Satuan Regional (SHSR) dengan paket yang telah ditetapkan. Kondisi ini menyebabkan fleksibilitas penggunaan anggaran menjadi terbatas sehingga dapat menimbulkan sisa anggaran apabila realisasi kebutuhan lebih rendah dari nilai yang telah ditetapkan.

2. Kendala dalam perencanaan dan penganggaran berbasis kinerja

   Pada tahap penyusunan anggaran masih terdapat kesulitan dalam mengidentifikasi kebutuhan kegiatan secara tepat serta melakukan analisis yang komprehensif, khususnya

dalam penerapan penganggaran berbasis kinerja. Hal ini berpengaruh terhadap ketepatan penentuan besaran anggaran dan target kinerja kegiatan.

3. Adanya beberapa kegiatan di SKPD yang tidak dapat dilaksanakan

Terdapat sejumlah kegiatan pada beberapa SKPD yang tidak dapat direalisasikan karena berbagai kendala administratif, teknis, maupun kebijakan, dengan rincian sebagai berikut:

a. Dinas Tenaga Kerja dan Transmigrasi

Kegiatan Pengadaan Meubel dengan sumber dana APBD tidak dapat dilaksanakan karena terjadi kesalahan input pada tahap perencanaan kegiatan, dimana dalam uraian kegiatan tertulis pengadaan meja rapat Paripurna DPRD. Berdasarkan hasil reviu Inspektorat Daerah, kegiatan tersebut dinilai tidak sesuai dengan kewenangan perangkat daerah yang bersangkutan sehingga tidak diizinkan untuk dilaksanakan.

b. Sekretariat Daerah (Bagian Hukum)

Pada Bagian Hukum terdapat dua kegiatan yang tidak dilaksanakan, yaitu Fasilitasi Produk Hukum Daerah dan Fasilitasi dan Koordinasi Hukum serta Bantuan Hukum. Kedua kegiatan tersebut pada dasarnya bersifat penyediaan dukungan administratif dan fasilitasi proses penyusunan regulasi serta penanganan perkara hukum. Dalam pelaksanaannya, proses penyusunan rancangan peraturan daerah telah dilaksanakan melalui kegiatan sosialisasi oleh perangkat daerah terkait, sehingga alokasi kegiatan yang direncanakan tidak dilaksanakan. Selain itu, kegiatan fasilitasi bantuan hukum juga tidak dilaksanakan karena tidak terdapat kebutuhan penanganan perkara yang memerlukan dukungan kegiatan tersebut pada tahun berjalan.

c. Dinas Pekerjaan Umum dan Penataan Ruang (DPUPR)

Terdapat dua kegiatan yang tidak dapat dilaksanakan yaitu Perkuatan Tebing Sungai Jajar Lama di Kecamatan Godong dan Rehabilitasi Jalan Ngaringan – Dumpil di Kecamatan Ngaringan. Kedua kegiatan tersebut bersumber dari APBD Provinsi/Bantuan Keuangan. Kendala yang dihadapi adalah proses pengadaan barang dan jasa yang mengalami gagal lelang, dimana pada kegiatan perkuatan tebing sungai tidak terdapat penyedia jasa yang lulus dalam tahap evaluasi penawaran, sedangkan pada kegiatan rehabilitasi jalan tidak terdapat penyedia jasa yang menyampaikan penawaran.

d. Inspektorat Daerah

Kegiatan Kerjasama Pengawasan Internal tidak dilaksanakan karena adanya perubahan kebijakan pemerintah pusat terkait upaya pencegahan pungutan liar. Salah

satu kegiatan yang direncanakan adalah sosialisasi Saber Pungli kepada Babinkamtibmas dan Babinsa di seluruh kecamatan, namun setelah diterbitkannya Peraturan Presiden Nomor 49 Tahun 2025 tentang Pembubaran Tim Saber Pungli, maka kegiatan sosialisasi tersebut tidak dapat dilanjutkan.

e. RSUD Dr. R. Soedjati Soemodihardjo

Pada RSUD terdapat beberapa kegiatan yang tidak dilaksanakan karena berbagai faktor operasional dan kebijakan pelayanan rumah sakit. Kegiatan Pengadaan Digitalisasi SIMRS ditunda pelaksanaannya untuk menyesuaikan dengan implementasi Aplikasi Satu Sehat dari Kementerian Kesehatan serta kebutuhan integrasi sistem dengan aplikasi BPJS Kesehatan, sehingga kegiatan tersebut direncanakan kembali pada TA 2026.

Selain itu, beberapa kegiatan seperti Pembangunan Selasar Tahap III, Rehabilitasi Pagar Depan Rumah Sakit, Rehabilitasi Masjid Al Iman Tahap III, serta Penyusunan Rencana Strategis Bisnis (RSB) tidak dilaksanakan karena dilakukan penyesuaian kebutuhan operasional rumah sakit sehingga anggaran kegiatan dialihkan untuk mendukung kebutuhan operasional pelayanan kesehatan. Sementara itu, pekerjaan Rehabilitasi Pagar Depan Rumah Sakit juga ditunda karena adanya pekerjaan penataan trotoar dari DPUPR yang berdampak pada rencana pelaksanaan kegiatan tersebut.

f. Dinas Kesehatan

Pada Dinas Kesehatan terdapat kegiatan yang tidak selesai dan kegiatan yang tidak dapat dilaksanakan. Kegiatan Pengiriman dan Pemeriksaan Spesimen HPV DNA ke Laboratorium Rujukan PCR tidak dapat diselesaikan secara optimal karena keterlambatan distribusi bahan pemeriksaan HPV DNA dari Kementerian Kesehatan kepada fasilitas kesehatan. Bahan pemeriksaan tersebut baru diterima oleh puskesmas dan rumah sakit rujukan pada bulan Desember 2025 sehingga waktu pelaksanaan kegiatan menjadi sangat terbatas dan hanya dapat dilaksanakan sebagian dari target yang direncanakan.

Selain itu, kegiatan Pengiriman Spesimen Penyakit Potensial KLB ke Laboratorium Rujukan yang bersumber dari DAK Non Fisik tidak dilaksanakan karena alokasi dana tersebut harus disesuaikan dengan perencanaan yang tercantum dalam aplikasi KRISNA dan E-renggar, sehingga dana yang tersedia tidak dapat digunakan untuk kegiatan lain di luar perencanaan yang telah ditetapkan.

g. Dinas Perumahan Rakyat dan Kawasan Permukiman

Kegiatan PSU Paving DAK PPKT tidak dapat dilaksanakan karena adanya selisih pengurangan anggaran yang disetujui pada saat desk Rencana Kegiatan Dana Alokasi Khusus (DAK) bersama Kementerian PUPR dan Bappenas. Kondisi tersebut menyebabkan sisa pagu anggaran tidak dapat direalisasikan karena berada di luar nilai Rencana Kegiatan (RK) yang tercantum dalam aplikasi KRISNA.

h. Kecamatan Gubug

Kegiatan Belanja Internal Penyediaan WiFi yang bersumber dari Dana Alokasi Khusus (DAK) tidak dilaksanakan karena pada tahun berjalan telah tersedia fasilitas layanan internet dari Dinas Komunikasi dan Informatika. Dengan tersedianya layanan tersebut, kebutuhan langganan internet secara mandiri oleh Kecamatan Gubug menjadi tidak diperlukan sehingga kegiatan tidak dilaksanakan.

i. Kecamatan Tawangharjo

Kegiatan Pengadaan Tanah untuk Perluasan Kantor Kecamatan beserta biaya notaris tidak dapat dilaksanakan karena salah satu pemilik tanah belum mencapai kesepakatan terkait harga tanah yang telah ditetapkan oleh tim appraisal (penilai tanah), sehingga proses pengadaan tanah belum dapat dilanjutkan sampai dengan akhir TA 2025.

4. Adanya penyesuaian kebutuhan belanja

Selain faktor-faktor tersebut di atas, terdapat pula penyesuaian kebutuhan belanja dalam pelaksanaan beberapa kegiatan, baik pada proses pengadaan barang/jasa maupun pelaksanaan kegiatan operasional. Kondisi tersebut menyebabkan realisasi belanja lebih rendah dibandingkan dengan pagu anggaran yang telah ditetapkan, sehingga berpengaruh terhadap tingkat penyerapan anggaran pada akhir Tahun Anggaran.

BAB IV

KEBIJAKAN AKUNTANSI

Pemerintah Kabupaten Grobogan menerapkan Standar Akuntansi Pemerintahan berbasis akrual yang termuat dalam Peraturan Bupati Grobogan Nomor 39 Tahun 2025 tentang Perubahan Ketiga Atas Peraturan Bupati Grobogan Nomor 47 Tahun 2016 tentang Kebijakan Akuntansi Pemerintah Kabupaten Grobogan. Kebijakan Akuntansi Pemerintah Daerah Grobogan dapat diuraikan sebagai berikut :

1. KEBIJAKAN AKUNTANSI DASAR LAPORAN KEUANGAN
   a. Laporan keuangan Pemerintah Daerah menyediakan informasi yang relevan mengenai posisi keuangan dan seluruh transaksi yang dilakukan oleh Pemerintah Daerah selama satu periode pelaporan.
   b. Laporan keuangan Pemerintah Daerah digunakan untuk membandingkan realisasi pendapatan dan belanja dengan anggaran yang telah ditetapkan, menilai kondisi keuangan, menilai efektivitas dan efisiensi Pemerintah Daerah, dan membantu menentukan ketaatannya terhadap peraturan perundang-undangan.
   c. Komponen Laporan keuangan Pemerintah Daerah terdiri dari Laporan Realisasi Anggaran, Laporan Perubahan Saldo Anggaran Lebih, Neraca, Laporan Operasional, Laporan Arus Kas, Laporan Perubahan Ekuitas, dan Catatan atas Laporan Keuangan.
   d. Karakteristik kualitatif laporan keuangan merupakan prasyarat normatif yang diperlukan agar laporan Pemerintah Daerah dapat memenuhi kualitas yang dikehendaki yaitu Relevan, Andal, Dapat dibandingkan, dan Dapat dipahami.
   e. Prinsip akuntansi dan pelaporan keuangan yang digunakan dalam akuntansi dan pelaporan keuangan Pemerintah Daerah: Basis Akuntansi, Basis akrual, Prinsip Nilai Perolehan *(Historical Cost Principle)*, Prinsip Realisasi *(Realization Principle)*, Prinsip Substansi Mengungguli Formalitas *(Substance Over Form Principle)*, Prinsip Periodisitas *(Periodicity Principle)*, Prinsip Konsistensi *(Consistency Principle)*, Prinsip Pengungkapan Lengkap (*Full Disclosure Principle)*, Prinsip Penyajian Wajar *(Fair Presentation Principle)*.

2. KEBIJAKAN AKUNTANSI LAPORAN REALISASI ANGGARAN

   Unsur yang dicakup di dalam Laporan Realisasi Anggaran (LRA) terdiri dari pendapatan, belanja dan pembiayaan. Kebijakan akuntansi unsur-unsur LRA disajikan sebagai berikut:

   A. Pendapatan

      1. Pendapatan-LRA adalah semua penerimaan Rekening Kas Umum Daerah yang menambah Saldo Anggaran Lebih dalam periode tahun anggaran yang bersangkutan yang menjadi hak, dan tidak perlu dibayar kembali oleh Pemerintah Daerah.

2. Pendapatan-LRA diklasifikasikan berdasarkan sumbernya, yaitu Pendapatan Asli Daerah (PAD), Pendapatan Transfer, dan Lain-Lain Pendapatan Daerah yang Sah.
3. Pendapatan LRA diakui pada saat terjadinya salah satu peristiwa, diantaranya: Kas diterima di rekening Kas Umum Daerah, Kas diterima oleh SKPD, Kas diterima entitas lain di luar Pemerintah Daerah atas nama BUD.
4. Pendapatan-LRA diukur berdasarkan azas bruto, yaitu dengan membukukan penerimaan bruto, dan tidak mencatat jumlah netonya (setelah dikompensasikan dengan pengeluaran). Besaran pengurang terhadap pendapatan-LRA bruto (biaya) bersifat variabel terhadap pendapatan dimaksud dan tidak dapat dianggarkan terlebih dahulu dikarenakan proses belum selesai, maka asas bruto dapat dikecualikan. Pendapatan LRA dalam mata uang asing diukur dan dicatat pada tanggal transaksi menggunakan kurs bank persepsi.

B. Belanja

1. Belanja merupakan semua pengeluaran oleh Pemerintah Daerah yang mengurangi Saldo Anggaran Lebih dalam periode tahun anggaran bersangkutan yang tidak akan diperoleh pembayarannya kembali oleh Pemerintah Daerah.
2. Belanja diklasifikasikan menurut:
   a) Klasifikasi berdasarkan ekonomi adalah pengelompokkan belanja yang didasarkan pada jenis belanja untuk melaksanakan suatu aktivitas.
   b) Klasifikasi belanja berdasarkan organisasi adalah klasifikasi berdasarkan unit organisasi pengguna anggaran.
   c) Klasifikasi belanja menurut fungsi adalah klasifikasi yang didasarkan pada fungsi-fungsi utama pemerintah daerah dalam memberikan pelayanan kepada masyarakat.
3. Belanja diakui pada saat terjadinya aliran kas keluar dari Rekening Kas Umum Daerah atau bendahara pengeluaran untuk seluruh transaksi di SKPD dan PPKD yang tidak akan diperoleh pembayarannya kembali oleh Pemerintah Daerah. Pada badan layanan umum, belanja diakui dengan mengacu pada peraturan perundangan yang mengatur mengenai badan layanan umum.
4. Belanja diukur sebesar jumlah pengeluaran kas yang keluar dari Rekening Kas Umum Daerah dan atau Rekening Bendahara Pengeluaran berdasarkan azas bruto.

C. Pembiayaan

1. Pembiayaan adalah setiap penerimaan yang perlu dibayar kembali dan/atau pengeluaran yang akan diterima kembali, baik pada tahun anggaran bersangkutan maupun tahun-tahun anggaran berikutnya, yang dalam penganggarannya terutama dimaksudkan untuk menutup defisit atau memanfaatkan surplus anggaran.
2. Jenis-Jenis Pembiayaan:

a. Penerimaan pembiayaan daerah antara lain sisa lebih perhitungan anggaran tahun lalu, pencairan dana cadangan, hasil penjualan aset daerah yang dipisahkan, penerimaan pinjaman daerah, penerimaan kembali pemberian pinjaman daerah, hasil penjualan obligasi, serta penjualan investasi permanen lainnya.

b. Pengeluaran pembiayaan daerah antara lain pembentukan dana cadangan, penyertaan modal (investasi) daerah, pembayaran utang pokok dan pemberian pinjaman daerah kepada entitas lain.

3. Penerimaan pembiayaan diakui pada saat diterima pada Rekening Kas Umum Daerah kecuali untuk SiLPA. Pengeluaran pembiayaan diakui pada saat dikeluarkan dari Rekening Kas Umum Daerah.

4. Akuntansi penerimaan pembiayaan dilaksanakan berdasarkan azas bruto, yaitu dengan membukukan penerimaan bruto, dan tidak mencatat jumlah netonya (setelah dikompensasikan dengan pengeluaran). Akuntansi pengeluaran pembiayaan dilaksanakan berdasarkan azas bruto.

3. KEBIJAKAN AKUNTANSI NERACA

Unsur yang dicakup dalam neraca terdiri dari aset, kewajiban, dan ekuitas. Kebijakan akuntansi masing-masing unsur didefinisikan sebagai berikut:

A. Aset

Aset adalah sumber daya ekonomi yang dikuasai dan atau dimiliki oleh Pemerintah Daerah sebagai akibat dari peristiwa masa lalu dan dari mana manfaat ekonomi dan atau sosial di masa depan diharapkan dapat diperoleh, baik oleh Pemerintah Daerah maupun masyarakat, serta dapat diukur dalam satuan uang. Aset diakui jika potensi manfaat ekonomi masa depan telah diperoleh atau dilepas oleh Pemerintah Daerah dan mempunyai nilai atau biaya yang dapat diukur dengan andal. Aset diakui pada saat diterima atau diserahkan hak kepemilikannya dan/atau pada saat penguasaannya berpindah. Unsur yang dicakup dalam aset meliputi : Aset Lancar, Aset Tetap, dan Aset Lainnya.

A.1. Aset Lancar

Aset diklasifikasikan sebagai aset lancar jika diharapkan segera direalisasikan atau dimiliki untuk dipakai atau dijual dalam waktu 12 (dua belas) bulan sejak tanggal pelaporan.

A.1.1. Kas dan Setara Kas

1. Kas adalah uang tunai dan saldo simpanan di bank yang sangat likuid dan siap dicairkan serta bebas dari risiko perubahan nilai yang signifikan. Kas

meliputi seluruh Uang Yang Harus Dipertanggungjawabkan (UYHD) yang wajib dipertanggungjawabkan dan dilaporkan dalam neraca; dan saldo simpanan di bank yang setiap saat dapat ditarik atau digunakan untuk melakukan pembayaran.

2. Setara kas adalah investasi jangka pendek yang sangat likuid yang siap dicairkan menjadi kas serta bebas dari risiko perubahan nilai yang signifikan. Setara kas ditujukan untuk memenuhi kebutuhan kas jangka pendek atau untuk tujuan lainnya. Untuk memenuhi persyaratan setara kas, investasi jangka pendek harus segera dapat diubah menjadi kas dalam jumlah yang dapat diketahui tanpa ada risiko perubahan nilai yang signifikan. Oleh karena itu, suatu investasi disebut setara kas jika investasi dimaksud mempunyai masa jatuh tempo kurang dari 3 (tiga) bulan dari tanggal pelaporan.
3. Kas dan setara kas dapat diklasifikasikan dalam tabel berikut ini:

Kas di Kas Daerah	Kas di Kas Daerah
Kas di Bendahara Penerimaan	Pendapatan Yang Belum Disetor
Kas di Bendahara Pengeluaran	Sisa Pengisian Kas UP/GU/TU
Kas di BLUD	Kas Tunai BLUD
	Kas di Bank BLUD
Kas Dana BOS	Kas Tunai BOS
	Kas di Bank BOS
Kas Lainnya	Pajak yang belum disetor
	Uang Muka Pasien
	Uang Titipan
Deposito (kurang dari 3 bulan)	Deposito (kurang dari 3 bulan)
Surat Utang Negara /Obligasi (kurang dari 3 bulan)	Surat Utang Negara /Obligasi (kurang dari 3 bulan)

4. Kas dan Setara Kas dicatat sebesar nilai nominal. Apabila terdapat kas dalam bentuk valuta asing pada tanggal neraca, maka nilainya dikonversi menjadi rupiah menggunakan kurs tengah bank sentral.
5. Penyajian Kas dan Setara Kas dicantumkan dalam Neraca, Mutasi antar Kas tidak diinformasikan dalam Laporan Arus Kas, kemudian untuk penjelasan lebih rinci dijelaskan dalam CALK.

A.1.2. Investasi Jangka Pendek

5.1 Investasi jangka pendek merupakan isntrumen manajemen kas oleh Pemerintah Daerah berupa investasi yang memiliki karakteristik dapat

segera diperjualbelikan/dicairkan dalam waktu 3 (tiga) bulan sampai dengan 12 (dua belas) bulan.

5.2 Investasi jangka pendek diklasifikasikan sebagai berikut : Investasi dalam Saham, Investasi dalam Deposito, Investasi dalam SUN, Investasi dalam SBI, Investasi dalam SPN, Investasi Jangka Pendek BLUD, dan Investasi Jangka Pendek Lainnya.

5.3 Investasi jangka pendek diakui saat terdapat pengeluaran kas atau aset lainnya yang dapat memenuhi kriteria memungkinkan Pemerintah Daerah memperoleh manfaat ekonomi atau manfaat sosial atau jasa potensial di masa depan; atau nilai perolehan atau nilai wajar investasi dapat diukur secara memadai/andal *(reliable).*

5.4 Pengukuran investasi jangka pendek disesuaikan berdasarkan jenis investasinya.

a. Investasi dalam bentuk surat berharga
   - Apabila terdapat nilai harga perolehannya, maka investasi dicatat sebesar biaya perolehan yang di dalamnya mencakup harga investasi, komisi, jasa bank, dan biaya lainnya;
   - Apabila tidak terdapat biaya perolehannya, maka investasi dicatat sebesar nilai wajar atau harga pasarnya.

b. Investasi dalam bentuk non saham dicatat sebesar nilai nominalnya, misalnya deposito berjangka waktu 6 (enam) bulan.

5.5 Penyajian Investasi Jangka Pendek disajikan dalam Neraca, dan dijelaskan secara rinci dalam CALK.

A.1.3. Piutang

1. Piutang adalah jumlah uang yang wajib dibayar kepada Pemerintah Daerah dan/atau hak Pemerintah Daerah yang dapat dinilai dengan uang sebagai akibat perjanjian atau akibat lainnya berdasarkan peraturan perundang-undangan yang berlaku atau akibat lainnya yang sah.
2. Klasifikasi Piutang ditinjau dari penyebab terjadinya piutang, piutang Pemerintah Daerah dapat dibagi menjadi:
   a) Piutang karena Pendapatan adalah hak Pemerintah Daerah yang dapat dinilai dengan uang sebagai akibat telah memberikan jasa atau produk atau akibat lainnya berdasarkan ketentuan peraturan perundang-undangan. Piutang karena pendapatan terdiri dari: Piutang Pajak Daerah, Piutang Retribusi, Piutang hasil pengelolaan

kekayaan daerah yang dipisahkan, Piutang lain-lain PAD yang sah, dan Piutang Transfer.

b) Piutang karena perikatan terdiri dari : Pemberian Pinjaman, Jual Beli, Kemitraan, Pemberian Fasilitas/Jasa

c) Piutang karena kerugian daerah.

3. Piutang dicatat dan diukur sebesar Nilai Bersih yang Dapat Direalisasikan *(net realizable value)*. Untuk memperoleh Nilai Bersih yang Dapat Direalisasikan *(net realizable value)*, dilakukan penyisihan piutang sebagai estimasi terhadap piutang yang diperkirakan tidak akan tertagih berdasarkan umur piutang *(aging schedule)*. Umur Piutang dibedakan menurut jenis piutang, baik dalam menetapkan umur maupun penentuan besaran yang akan disisihkan.

4. Kualitas piutang diklasifikasikan sebagai berikut :

1. Piutang Pajak

Umur Piutang	Kualitas
Kurang dari 1 tahun	Lancar
1 tahun sampai dengan 2 tahun	Kurang Lancar
Lebih dari 2 tahun sampai dengan 5 tahun	Diragukan
Lebih dari 5 tahun	Macet

2. Piutang Retribusi

Umur Piutang	Kualitas
Sampai dengan 1 bulan	Lancar
Lebih 1 (satu) bulan sampai dengan 3 (tiga) bulan	Kurang Lancar
Lebih 3 (tiga) bulan sampai dengan 12 (dua belas) bulan	Diragukan
Lebih dari 12 bulan	Macet

3. Piutang Lain-lain PAD Yang Sah

a) Piutang Hasil Pemanfaatan Barang Milik Daerah yang Tidak Dipisahkan

Umur Piutang	Kualitas
Sampai dengan 3 bulan	Lancar

Umur Piutang	Kualitas
Lebih 3 (tiga) bulan sampai dengan 1 (satu) tahun	Kurang Lancar
Lebih 1 (satu) tahun sampai dengan 3 (tiga) tahun	Diragukan
Lebih dari 3 (tiga) tahun	Macet

b) Piutang TP-TGR

Kriteria	Kualitas
Apabila belum melakukan pelunasan sampai dengan tanggal jatuh tempo yang ditetapkan	Lancar
Apabila dalam jangka waktu 1 (satu) bulan terhitung sejak tanggal Surat Tagihan Pertama tidak dilakukan pelunasan	Kurang Lancar
Apabila dalam jangka waktu 1 (satu) bulan terhitung sejak tanggal Surat Tagihan Kedua tidak dilakukan pelunasan	Diragukan
Apabila dalam jangka waktu 1 (satu) bulan terhitung sejak tanggal Surat Tagihan Ketiga tidak dilakukan pelunasan	Macet

c) Piutang Denda Pajak

Umur Piutang	Kualitas
Kurang dari 1 tahun	Lancar
1 tahun sampai dengan 2 tahun	Kurang Lancar
Lebih dari 2 tahun sampai dengan 5 tahun	Diragukan
Lebih dari 5 tahun	Macet

d) Piutang Denda Retribusi

Umur Piutang	Kualitas
Sampai dengan 1 bulan	Lancar
Lebih 1 (satu) bulan sampai dengan 3 (tiga) bulan	Kurang Lancar
Lebih 3 (tiga) bulan sampai dengan 12 (dua belas) bulan	Diragukan
Lebih dari 12 bulan	Macet

e) Piutang Pendapatan BLUD.

Umur Piutang	Kualitas
Sampai dengan 3 bulan	Lancar
Lebih 3 (tiga) bulan sampai dengan 1 (satu)	Kurang

Umur Piutang	Kualitas
tahun	Lancar
Lebih 1 (satu) tahun sampai dengan 3 (tiga) tahun	Diragukan
Lebih dari 3 (tiga) tahun	Macet

f) Piutang selain Piutang Pajak dan Retribusi

Kriteria	Kualitas
Apabila belum melakukan pelunasan sampai dengan tanggal jatuh tempo yang ditetapkan	Lancar
Apabila dalam jangka waktu 1 (satu) bulan terhitung sejak tanggal Surat Tagihan Pertama tidak dilakukan pelunasan	Kurang Lancar
Apabila dalam jangka waktu 1 (satu) bulan terhitung sejak tanggal Surat Tagihan Kedua tidak dilakukan pelunasan	Diragukan
Apabila dalam jangka waktu 1 (satu) bulan terhitung sejak tanggal Surat Tagihan Ketiga tidak dilakukan pelunasan	Macet

Penyisihan piutang berdasarkan kualitas piutang adalah sebagai berikut:

1. 0,5% (nol koma lima persen) dari piutang dengan kualitas lancar;
2. 10% (sepuluh persen) dari piutang dengan kualitas kurang lancar;
3. 50% (lima puluh persen) dari piutang dengan kualitas diragukan;
4. 100% (seratus persen) dari piutang dengan kualitas macet.

5. Pengahpusan atau penghentian piutang selain dengan pelunasan menggurnakan dua cara diantaranya :
   a. Penghapusantagih (*write off*) berkaitan dengan perdata dengan menghapuskan hak tagih Daerah yang diajukan setelah 2 (dua) tahun sejak tanggal penetapan Penghapusan Secara Bersyarat (hapus buku). Penghapusan tagih ini biasanya disebut dengan Penghapusan Secara Mutlak;
   b. Penghapusbukuan (*write down*) berkaitan dengan akuntansi piutang yaitu menghapuskan piutang Daerah tanpa menghapuskan hak tagih Daerah atau biasa dikenal dengan Penghapusan Secara Bersyarat yang mana masih masuk kedalam pencatatan *extracomptable*.

6. Penyajian Piutang dicantumkan dalam Neraca dan diperjelas dalam CALK.

A.1.4. Persediaan

1. Persediaan adalah aset lancar dalam bentuk barang atau perlengkapan yang dimaksudkan untuk mendukung kegiatan operasional Pemerintah Daerah, barang-barang yang dimaksudkan untuk dijual, dan/atau diserahkan dalam rangka pelayanan kepada masyarakat.
2. Persediaan diakui pada saat potensi manfaat ekonomi masa depan diperoleh Pemerintah Daerah dan mempunyai nilai atau biaya yang dapat diukur dengan andal; dan pada saat diterima atau hak kepemilikannya dan/atau kepenguasaannya berpindah.
3. Pengakuan Beban Persediaan memiliki dua pendekatan sebagai berikut :
   a. Pendekatan aset, pengakuan beban persediaan diakui ketika persediaan telah dipakai atau dikonsumsi. Pendekatan ini khusus untuk persediaan obat medis dan persediaan yang berasal dari hibah.
   b. Pendekatan beban, setiap pembelian persediaan akan langsung dicatat sebagai beban persediaan.
4. Pengukuran Persediaan disajikan sebesar Biaya perolehan apabila diperoleh dengan pembelian; atau sebesar Harga pokok produksi apabila diperoleh dengan memproduksi sendiri; atau sebesar Nilai wajar, apabila diperoleh dengan cara lainnya seperti donasi.
5. Klasifikasi persediaan terdiri dari :

Barang Pakai Habis	Bahan (bahan bangunan dan konstruksi, bahan kimia, bahan peledak, bahan bakar dan pelumas, bahan baku, bahan kimia nuklir, barang dalam proses, bahan/bibit tanaman, isi tabung pemadam kebakaran, isi tabung gas, bahan/bibit ternak/bibit ikan, bahan lainnya)
	Suku Cadang (suku cadang alat angkutan, suku cadang alat besar, suku cadang alat kedokteran, suku cadang alat laboratorium, suku cadang alat pemancar, suku cadang alat studio dan komunikasi, suku cadang alat pertanian, suku cadang alat bengkel, suku cadang alat persenjataan, persediaan dari belanja bantuan sosial, suku cadang lainnya)
	Alat/Bahan Untuk Kegiatan Kantor (alat tulis kantor, kertas dan cover, bahan cetak, benda pos, persediaan

	dokumen/administrasi tender, bahan komputer, perabot kantor, alat listrik, perlengkapan dinas, kaporlap dan perlengkapan satwa, perlengkapan pendukung olahraga, souvenir/cendera mata, alat/bahan untuk kegiatan kantor lainnya)
	Obat-Obatan (obat, obat-obatan lainnya)
	Persediaan Untuk Dijual/Diserahkan (persediaan kepada masyarakat, persediaan kepada masyarakat)
	Persediaan Untuk Tujuan Strategis/Berjaga-Jaga (persediaan untuk tujuan strategis/berjaga-jaga, persediaan untuk tujuan strategis/berjaga-jaga lainnya)
	Natura dan Pakan (natura, pakan, natura dan pakan lainnya)
	Persediaan Penelitian (persediaan penelitian biologi, persediaan penelitian biologi lainnya, persediaan penelitian teknologi, persediaan penelitian lainnya)
	Persediaan Dalam Proses (persediaan dalam proses, persediaan dalam proses lainnya)
Barang Tak Habis Pakai	Komponen (komponen jembatan baja, komponen jembatan pratekan, komponen peralatan, komponen rambu-rambu, *attachment*, komponen lainnya)
	Pipa (pipa air besi tuang (dci), pipa abses semen (acp), pipa baja, pipa beton praktekan, pipa fiber glass, pipa plastik pvc (upvc), pipa lainnya)
Barang Bekas Dipakai	Komponen dan Pipa Bekas (komponen bekas, pipa bekas, komponen dan bekas pipa lainnya)

6. Sistem Metode Pencatatan Persediaan

   a) Metode perpetual, nilai persediaan dicatat setiap ada persediaan yang masuk maupun keluar khusus untuk persediaan obat medis dengan pengukuran pemakaian dihitung berdasarkan jumlah unit yang dipakai dikalikan dengan nilai per unit.

   b) Metode periodik, hanya mencatat nilai persediaan pada akhir periode digunakan untuk selain persediaan obat medis.

7. Penilaian
    a. Penilaian persediaan di neraca disajikan menggunakan Metode Masuk Pertama Keluar Pertama.
    b. Persediaan hewan dan tanaman yang dikembangbiakkan dinilai dengan menggunakan nilai wajar.
8. Penyajian Persedian dicantumkan dalam Neraca, dan diperjelas dalam CALK.

A.2. Investasi Jangka Panjang

1. Investasi jangka panjang merupakan aset yang dimaksudkan untuk memperoleh manfaat ekonomi seperti bunga, dividen dan royalti atau manfaat sosial yang pencairannya memiliki jangka waktu lebih dari 12 bulan, sehingga dapat meningkatkan kemampuan Pemerintah Daerah dalam rangka pelayanan kepada masyarakat.
2. Klasifikasi Investasi Jangka Panjang yaitu investasi jangka panjang non permanen, dan investasi jangka panjang permanen
3. InvestasiInvestasi jangka panjang diakui saat terdapat pengeluaran kas atau aset lainnya yang dapat memenuhi kriteria memungkinkan Pemerintah Daerah memperoleh manfaat ekonomi atau manfaat sosial atau jasa potensial di masa depan; atau nilai perolehan atau nilai wajar investasi dapat diukur secara memadai/andal (*reliable*).
4. Pengukuran investasi jangka panjang berbeda-beda berdasarkan jenis investasinya yaitu Investasi permanen dicatat sebesar biaya perolehannya meliputi harga transaksi investasi berkenaan ditambah biaya lain yang timbul dalam rangka perolehan investasi berkenaan.
    a. Investasi Non Permanen
        - Investasi yang tidak dimaksudkan dimiliki secara berkelanjutan maka dinilai sebesar harga perolehannya
        - Investasi dalam bentuk dana talangan untuk penyehatan perbankan maka dinilai sebesar nilai bersih yang dapat direalisasikan.
        - Penanaman modal di proyek pembangunan Pemerintah Daerah dinilai sebesar biaya pembangunan.
    b. Investasi yang diperoleh dari nilai aset yang disertakan sebagai investasi Pemerintah Daerah maka dinilai sebesar biaya perolehan atau nilai wajarnya.
    c. Investasi yang harga perolehannya dalam valuta asing maka diukur dengan nilai rupiah dengan nilai tukar pada tanggal transaksi.

5. Metode Penilaian Investasi sebagi berikut:
    1) Metode biaya, Investasi Pemerintah Daerah dicatat sebesar biaya perolehan apabila kepemilikan kurang dari 20% menggunakan metode biaya. Hasil dari investasi tersebut diakui sebesar bagian hasil yang diterima dan tidak mempengaruhi besarnya investasi pada badan usaha/badan hukum yang terkait.
    2) Metode ekuitas, Investasi Pemerintah Daerah dicatat sebesar biaya perolehan investasi awal dan ditambah atau dikurangi bagian laba atau rugi sebesar persentase kepemilikan Pemerintah Daerah setelah tanggal perolehan apabila kepemilikan 20% sampai 50%, atau lebih dari 50%, atau kepemilikan kurang dari 20% tetapi memiliki pengaruh yang signifikan. Bagian laba yang diterima Pemerintah Daerah, tidak termasuk dividen yang diterima dalam bentuk saham, akan mengurangi nilai investasi Pemerintah Daerah dan tidak dilaporkan sebagai pendapatan. Penyesuaian terhadap nilai investasi juga diperlukan untuk mengubah porsi kepemilikan investasi Pemerintah Daerah, misalnya adanya perubahan yang timbul akibat pengaruh valuta asing serta revaluasi aset tetap.
    3) Metode nilai bersih yang dapat direalisasikan, Investasi Pemerintah Daerah dicatat sebesar nilai realisasi yang akan diperoleh di akhir masa investasi apabila kepemilikan bersifat nonpermanen. Contohnya adalah investasi dana bergulir.
6. Penyajian Investasi Jangka Panjang dicantumkan dalam Neraca, dan diperjelas dalam CALK.

A.3. Aset Tetap

1. Aset tetap diklasifikasikan berdasarkan kesamaan dalam sifat atau fungsinya dalam aktivitas operasi entitas sebagai berikut yaitu Tanah; Peralatan dan Mesin; Gedung dan Bangunan; Jalan, Irigasi, dan Jaringan; Aset Tetap Lainnya; dan Konstruksi dalam Pengerjaan.
2. Untuk dapat diakui sebagai aset tetap harus memenuhi kriteria sebagai berikut:
    a. Berwujud;
    b. Masa manfaat lebih dari 12 (dua belas) bulan;
    c. Biaya perolehan aset dapat diukur secara andal;
    d. Tidak dimaksudkan untuk dijual dalam operasi normal entitas;
    e. Diperoleh atau dibangun dengan maksud untuk digunakan;

f. Merupakan objek belanja pemeliharaan; dan
g. Nilainya di atas nilai satuan kapitalisasi aset tetap yang telah ditetapkan.

Aset tetap yang harga perolehannya tidak memenuhi kriteria di atas, dicatat sebagai barang *ekstra comptable*. Barang *ekstra comptable* dicatat dengan mengurangi aset tetap dan ekuitas.

3. Aset tetap yang tidak digunakan untuk keperluan operasional Pemerintah Daerah tidak memenuhi kriteria aset tetap dan harus disajikan di pos aset lainnya sesuai dengan nilai tercatatnya.

4. Aset tetap dinilai dengan biaya perolehan, yaitu jumlah kas atau setara kas yang dibayarkan atau nilai wajar imbalan lain yang diberikan untuk memperoleh suatu aset pada saat perolehan atau konstruksi sampai dengan aset tersebut dalam kondisi dan tempat yang siap untuk dipergunakan.

5. Apabila penilaian aset tetap dengan menggunakan biaya perolehan tidak memungkinkan maka nilai aset tetap didasarkan pada nilai wajar pada saat perolehan.

6. Dalam keadaan suatu aset yang dikonstruksi/dibangun sendiri, suatu pengukuran yang dapat diandalkan atas biaya dapat diperoleh dari transaksi pihak eksternal dengan entitas tersebut untuk perolehan bahan baku, tenaga kerja dan biaya lain yang digunakan dalam proses konstruksi. Biaya perolehan aset tetap yang dibangun dengan cara swakelola meliputi biaya langsung untuk tenaga kerja, bahan baku, dan biaya tidak langsung termasuk biaya perencanaan dan pengawasan, perlengkapan, tenaga listrik, sewa peralatan, dan semua biaya lainnya yang terjadi berkenaan dengan pembangunan aset tetap tersebut.

7. Aset tetap yang diperoleh dari sumbangan (donasi) harus dicatat sebesar nilai wajar pada saat perolehan. Perolehan Aset tetap dari donasi diakui sebagai pendapatan operasional.

8. Pengeluaran setelah Perolehan awal suatu aset tetap harus ditambahkan pada nilai tercatat aset yang bersangkutan jika memenuhi kriteria:

   1) memperpanjang masa manfaat atau yang kemungkinan besar memberi manfaat ekonomi di masa yang akan datang dalam bentuk kapasitas, mutu produksi, atau peningkatan standar kinerja, dan;
   2) jumlah pengeluaran lebih besar atau sama dengan jumlah sebagaimana tercantum sebagai berikut:

a. Tanah, seberapapun diakui sebagai aset tetap
b. Peralatan dan Mesin sebagai berikut :
   a) Alat besar, minimal Rp1.000.000,00 (satu juta rupiah)
   b) Alat angkutan, minimal Rp500.000,00 (lima ratus ribu rupiah)
   c) Alat bengkel dan alat ukur, minimal Rp300.000,00 (tiga ratus ribu rupiah)
   d) Alat pertanian, minimal Rp300.000,00 (tiga ratus ribu rupiah)
   e) Alat kantor dan rumah tangga, minimal Rp250.000,00 (dua ratus lima puluh ribu rupiah)
   f) Alat studio, komunikasi, dan pemancar minimal Rp300.000,00 (tiga ratus ribu rupiah)
   g) Alat kedokteran dan kesehatan, minimal Rp300.000,00 (tiga ratus ribu rupiah)
   h) Alat laboratorium, minimal Rp300.000,00 (tiga ratus ribu rupiah)
   i) Alat persenjataan, minimal Rp300.000,00 (tiga ratus ribu rupiah)
   j) Komputer, minimal Rp250.000,00 (dua ratus lima puluh ribu rupiah)
   k) Alat eksplorasi, minimal Rp300.000,00 (tiga ratus ribu rupiah)
   l) Alat pengeboran, minimal Rp300.000,00 (tiga ratus ribu rupiah)
   m) Alat produksi, pengolahan dan pemurnian, minimal Rp300.000,00 (tiga ratus ribu rupiah)
   n) Alat bantu eksplorasi, minimal Rp300.000,00 (tiga ratus ribu rupiah)
   o) Alat keselamatan kerja, minimal Rp300.000,00 (tiga ratus ribu rupiah)
   p) Alat peraga, minimal Rp300.000,00 (tiga ratus ribu rupiah)
   q) Peralatan proses/produksi, minimal Rp300.000,00 (tiga ratus ribu rupiah)
   r) Rambu – rambu, minimal Rp1.000.000,00 (satu juta rupiah)
   s) Peralatan olahraga, minimal Rp300.000,00 (tiga ratus ribu rupiah)
3) Gedung dan bangunan, minimal Rp10.000.000,00 (sepuluh juta rupiah)
4) Jalan, irigasi dan jaringan, nilai seberapapun diakui sebagi aset tetap
5) Aset tetap lainnya minimal Rp500.000,00 (lima ratus ribu rupiah), kecuali berupa Buku/Koleksi Perpustakaan dan Barang Bercorak Kesenian/Kebudayaan nilai berapapun menambah nilai aset.

Penambahan pada nilai tercatat aset yang bersangkutan di atas tidak secara langsung/serta merta menambah umur ekonomis, jika penambahan pada nilai tercatat menambah umur ekonomis maka penambahan tersebut disesuaikan dengan skema kapitalisasi aset tetap seperti terlampir dalam peraturan ini.

9. Penyusutan

Selain tanah dan konstruksi dalam pengerjaan, seluruh aset tetap disusutkan secara bulanan dengan menggunakan metode garis lurus sesuai dengan sifat dan karakteristik aset tersebut. Rumus metode garis lurus adalah sebagai berikut:

$$\text{Penyusutan} = \frac{(\text{Harga Perolehan} - \text{Nilai Sisa})}{\text{Masa Manfaat}}$$

Aset Tetap lainnya berupa bahan perpustakaan, barang bercorak kesenian/kebudayaan/olahraga, hewan, biota perairan, tanaman, dan barang koleksi non budaya tidak dilakukan penyusutan secara periodik, melainkan ditetapkan dengan penghapusan pada saat aset tetap lainnya tersebut sudah tidak dapat digunakan atau mati. Penyusutan aset tetap diakui setelah aset tetap dikuasai dan atau dimiliki.

10. Tabel masa manfaat aset tetap dan perubahannya sebagai berikut:

Kode Akun	Uraian	Masa Manfaat (tahun)	Presentase Perbaikan	Penambahan Masa Manfaat (tahun)
1.3.2	**PERALATAN DAN MESIN**			
1.3.2.1	**ALAT-ALAT BESAR**			
1.3.2.1.1	Alat Besar Darat	10	<30%	1
			30% ≤ 45%	3
			≥45%	5
1.3.2.1.2	Alat Besar Apung	8	<30%	1
			30% ≤ 45%	2
			≥45%	4
1.3.2.1.3	Alat Bantu	7	<30%	1
			30% ≤ 45%	2
			≥45%	4
1.3.2.2	**ALAT-ALAT ANGKUTAN**			
1.3.2.2.1	Alat Angkutan Darat Bermotor	7	<25%	1
			25% ≤ 50%	2
			50% ≤ 75%	3
			≥75%	4
1.3.2.2.2	Alat Angkutan Darat Tak Bermotor	2	<25%	0
			25% ≤ 100%	1
1.3.2.2.3	Alat Angkutan Apung Bermotor	10	<25%	2
			25% ≤ 50%	3
			50% ≤ 75%	4
			≥75%	6

Kode Akun	Uraian	Masa Manfaat (tahun)	Presentase Perbaikan	Penambahan Masa Manfaat (tahun)
1.3.2.2.4	Alat Angkutan Apung Tak Bermotor	3	<75%	1
			75% ≤ 100%	2
1.3.2.2.5	Alat Angkutan Bermotor Udara	20	<25%	1
			25% ≤ 50%	2
1.3.2.3	**ALAT BENGKEL DAN ALAT UKUR**			
1.3.2.3.1	Alat Bengkel Bermesin	10	<25%	1
			25% ≤ 50%	2
			50% ≤ 75%	3
			≥75%	4
1.3.2.3.2	Alat Bengkel Tak Bermesin	5	<50%	0
			50% ≤ 100%	1
1.3.2.3.3	Alat Ukur	5	<25%	1
			25% ≤ 50%	2
			50% ≤ 75%	3
			≥75%	4
1.3.2.4	**ALAT PERTANIAN**			
1.3.2.4.1	Alat Pengolahan	4	<30%	1
			30% ≤ 45%	2
			45% ≤100%	5
1.3.2.5	**ALAT KANTOR DAN RUMAH TANGGA**			
1.3.2.5.1	Alat Kantor	5	<25%	0
			25% ≤ 50%	1
			50% ≤ 75%	2
			≥75%	3
1.3.2.5.2	Alat Rumah Tangga	5	<25%	0
			25% ≤ 50%	1
			50% ≤ 75%	2
			≥75%	3
1.3.2.5.3	Meja dan Kursi Kerja/Rapat Pejabat	5	<25%	0
			25% ≤ 50%	1
			50% ≤ 75%	2
			≥75%	3
1.3.2.6	**ALAT STUDIO DAN ALAT KOMUNIKASI**			
1.3.2.6.1	Alat Studio	5	<25%	1
			25% ≤ 50%	2
			50% ≤ 75%	3
			≥75%	4
1.3.2.6.2	Alat Komunikasi	5	<25%	1
			25% ≤ 50%	2
			50% ≤ 75%	3
			≥75%	4
1.3.2.6.3	Peralatan Pemancar	10	<25%	2
			25% ≤ 50%	3
			50% ≤ 75%	4
			≥75%	5
1.3.2.6.4	Peralatan Komunikasi Navigasi	15	<25%	2
			25% ≤ 50%	5
			50% ≤ 75%	7
			≥75%	9
1.3.2.7	**ALAT KEDOKTERAN**			

Kode Akun	Uraian	Masa Manfaat (tahun)	Presentase Perbaikan	Penambahan Masa Manfaat (tahun)
1.3.2.7.1	Alat Kedokteran	5	<25%	0
			25% ≤ 50%	1
			50% ≤ 75%	2
			≥75%	3
1.3.2.7.2	Alat Kesehatan Umum	5	<25%	0
			25% ≤ 50%	1
			50% ≤ 75%	2
			≥75%	3
1.3.2.8	**ALAT LABORATORIUM**			
1.3.2.8.1	Unit Alat Laboratorium	8	<25%	2
			25% ≤ 50%	3
			50% ≤ 75%	4
			≥75%	5
1.3.2.8.2	Unit Alat Laboratorium. Kimia Nuklir	15	<25%	2
			25% ≤ 50%	3
			50% ≤ 75%	4
			≥75%	5
1.3.2.8.3	Alat Peraga Praktek Sekolah	8	<25%	3
			25% ≤ 50%	5
			50% ≤ 75%	7
			≥75%	8
1.3.2.8.4	Alat laboratorium Fisika Nuklir/Elektronika	15	<25%	3
			25% ≤ 50%	5
			50% ≤ 75%	7
			≥75%	8
1.3.2.8.5	Alat Proteksi Radiasi/Proteksi Lingkungan	10	<25%	2
			25% ≤ 50%	4
			50% ≤ 75%	5
			≥75%	6
1.3.2.8.6	Radiation Aplication And Non Destructive Testing Laboratory	10	<25%	2
			25% ≤ 50%	4
			50% ≤ 75%	5
			≥75%	6
1.3.2.8.7	Alat Laboratorium Lingkungan Hidup	7	<25%	1
			25% ≤ 50%	2
			50% ≤ 75%	3
			≥75%	4
1.3.2.8.8	Peralatan Laboratorium Hidrodinamika	15	<25%	3
			25% ≤ 50%	5
			50% ≤ 75%	7
			≥75%	8
1.3.2.8.9	Peralatan Laboratorium Hidrodinamika	15	<25%	2
			25% ≤ 50%	4
			≥50%	5
1.3.2.9	**ALAT PERSENJATAAN. SENJATI API**			
1.3.2.9.1	Senjata Api	10	<25%	1
			25% ≤ 50%	2
			50% ≤ 75%	3
			≥75%	4

Kode Akun	Uraian	Masa Manfaat (tahun)	Presentase Perbaikan	Penambahan Masa Manfaat (tahun)
1.3.2.9.2	Persenjataan Non Senjata Api	3	<50%	0
			≥50%	1
1.3.2.9.3	Senjata Sinar	5	<75%	0
			≥75%	2
1.3.2.10	**ALAT KOMPUTER. KOMPUTER UNIT**			
1.3.2.10.1	Komputer Unit	4	<25%	0
			25% ≤ 50%	1
			50% ≤ 75%	2
			≥75%	3
1.3.2.10.2	Peralatan Komputer	4	<25%	0
			25% ≤ 50%	1
			50% ≤ 75%	2
			≥75%	3
1.3.2.11	**ALAT EKSPLORASI**			
1.3.2.11.1	Alat Eksplorasi Topografi	5	<25%	1
			25% ≤ 75%	2
			≥75%	3
1.3.2.11.2	Alat Eksplorasi Geofisika	10	<25%	2
			25% ≤ 75%	4
			≥75%	5
1.3.2.12	**ALAT PENGEBORAN**			
1.3.2.12.1	Alat Pengeboran Mesin	10	<25%	2
			25% ≤ 50%	4
			50% ≤ 75%	6
			≥75%	7
1.3.2.12.2	Alat Pengeboran Non Mesin	10	<25%	0
			25% ≤ 75%	1
			≥75%	2
1.3.2.13	**ALAT PRODUKSI, PENGOLAHAN DAN PEMURNIAN**			
1.3.2.13.1	Sumur	10	<25%	0
			25% ≤ 75%	1
			≥75%	2
1.3.2.13.2	Produksi	10	<25%	0
			25% ≤ 75%	1
			≥75%	2
1.3.2.13.3	Pengolahan dan Pemurnian	15	<25%	3
			25% ≤ 50%	5
			50% ≤ 75%	7
			≥75%	8
1.3.2.14	**ALAT BANTU EKSPLORASI**			
1.3.2.14.1	Alat Bantu Eksplorasi	10	<25%	2
			25% ≤ 50%	4
			50% ≤ 75%	6
			≥75%	7
1.3.2.14.1	Alat Bantu Produksi	10	<25%	2
			25% ≤ 50%	4
			50% ≤ 75%	6
			≥75%	7
1.3.2.15	**ALAT KESELAMATAN KERJA**			
1.3.2.15.1	Alat Deteksi	5	<25%	1
			25% ≤ 75%	2
			≥75%	3

Kode Akun	Uraian	Masa Manfaat (tahun)	Presentase Perbaikan	Penambahan Masa Manfaat (tahun)
1.3.2.15.1	Alat Pelindung	5	<50%	0
			50% ≤ 75%	1
			≥75%	2
1.3.2.15.1	Alat SAR	2	<25%	0
			≥25%	1
1.3.2.15.1	Alat Kerja Penerbangan	10	<25%	2
			25% ≤ 50%	3
			50% ≤ 75%	4
			≥75%	5
1.3.2.16	**ALAT PERAGA**			
1.3.2.16.1	Alat Peraga Pelatihan dan Pencontohan	10	<25%	2
			25% ≤ 50%	4
			≥50%	5
1.3.2.17	**PERALATAN PROSES/PRODUKSI**			
1.3.2.17.1	Unit Peralatan Proses/Produksi	8	<25%	2
			25% ≤ 50%	3
			≥50%	4
1.3.2.18	**RAMBU RAMBU.RAMBU-RAMBU LALU LINTAS DARAT**			
1.3.2.18.1	Rambu-Rambu lalu Lintas Darat	7	<25%	1
			25% ≤ 50%	2
			50% ≤ 75%	3
			≥75%	4
1.3.2.18.1	Rambu-Rambu lalu Lintas Udara	5	<25%	1
			25% ≤ 50%	2
			50% ≤ 75%	3
			≥75%	4
1.3.2.18.1	Rambu-Rambu lalu Lintas Laut	15	<25%	2
			25% ≤ 50%	5
			50% ≤ 75%	7
			≥75%	9
1.3.2.19	**PERALATAN OLAHRAGA**			
1.3.2.19.1	Peralatan Olah Raga	3	<25%	0
			25% ≤ 50%	1
			50% ≤ 75%	2
			≥75%	3
1.3.3	**GEDUNG DAN BANGUNAN**			
1.3.3.1	**BANGUNAN GEDUNG**			
1.3.3.1.1	Bangunan Gedung Tempat Kerja	50	<25%	5
			25% ≤ 50%	10
			50% ≤ 75%	15
			≥75%	50
1.3.3.1.2	Bangunan Gedung Tempat Tinggal	50	<30%	5
			30% ≤ 45%	10
			≥45%	15
1.3.3.2	**MONUMEN**			
1.3.3.2.1	Monumen, Candi/Tugu Peringatan/Prasasti	50	<30%	5
			30% ≤ 45%	10
			≥45%	15
1.3.3.3	**BANGUNAN MENARA**			
1.3.3.3.1	Bangunan Menara Perambuan	40	<30%	5
			30% ≤ 45%	10

Kode Akun	Uraian	Masa Manfaat (tahun)	Presentase Perbaikan	Penambahan Masa Manfaat (tahun)
			≥45%	15
1.3.3.4	**TUGU TITIK KONTROL/PASTI**			
1.3.3.4.1	Tugu Titik Kontrol/Pasti,Tugu/Tanda Batas	50	<30%	5
			30% ≤ 45%	10
			≥45%	15
1.3.4	**JALAN, JARINGAN DAN IRIGASI**			
1.3.4.1	**JALAN DAN JEMBATAN**			
1.3.4.1.1	Jalan	10	<30%	2
			30% ≤ 60%	5
			≥60%	10
1.3.4.1.2	Jembatan	50	<30%	5
			30% ≤ 45%	10
			≥45%	15
1.3.4.1.2.5	Jembatan Pada Jalan Desa	12		
1.3.4.2	**BANGUNAN AIR/IRIGASI**			
1.3.4.2.1	Bangunan Air Irigasi	20	<5%	2
			5% ≤ 10%	5
			≥10%	10
1.3.4.2.1.1	Bangunan Waduk Irigasi	50		
1.3.4.2.2	Bangunan Pengairan Pasang Surut	50	<5%	2
			5% ≤ 10%	5
			≥10%	10
1.3.4.2.3	Bangunan Pengembang Rawa Dan Polder	25	<5%	1
			5% ≤ 10%	3
			≥10%	5
1.3.4.2.4	Bangunan Pengaman Sungai/Pantai dan Penanggulangan Bencana Alam	10	<5%	1
			5% ≤ 10%	2
			≥10%	3
1.3.4.2.4.5	Bangunan Pengaman Sungai/Pantai	20		
1.3.4.2.5	Bangunan Pengembangan Sumber Air Dan Air Tanah	30	<5%	1
			5% ≤ 10%	2
			≥10%	3
1.3.4.2.6	Bangunan Air Bersih/Baku	40	<30%	2
			30% ≤ 45%	7
			≥45%	10
1.3.4.2.7	Bangunan Air Kotor	40	<30%	2
			30% ≤ 45%	7
			≥45%	10
1.3.4.3	**INSTALASI**			
1.3.4.3.1	Instalasi Air Bersih/ Air Baku	30	<30%	2
			30% ≤ 45%	7
			≥45%	10
1.3.4.3.2	Instalasi Air Kotor	30	<30%	2
			30% ≤ 45%	7
			≥45%	10
1.3.4.3.3	Instalasi Pengolahan Sampah	10	<30%	1
			30% ≤ 45%	3
			≥45%	5
1.3.4.3.4	Instalasi Pengolahan Bahan Bangunan	10	<30%	1
			30% ≤ 45%	3

Kode Akun	Uraian	Masa Manfaat (tahun)	Presentase Perbaikan	Penambahan Masa Manfaat (tahun)
			≥45%	5
1.3.4.3.5	Instalasi Pembangkit Listrik	40	<30%	5
			30% ≤ 45%	10
			≥45%	15
1.3.4.3.6	Instalasi Gardu Listrik	40	<30%	5
			30% ≤ 45%	10
			≥45%	15
1.3.4.3.7	Instalasi Pertanahan	30	<30%	1
			30% ≤ 45%	3
			≥45%	5
1.3.4.3.8	Instalasi Gas	30	<30%	5
			30% ≤ 45%	10
			≥45%	15
1.3.4.3.9	Instalasi Pengaman	20	<30%	1
			30% ≤ 45%	2
			≥45%	3
1.3.4.3.10	Instalasi Lainnya	10	<30%	1
			30% ≤ 45%	2
			≥45%	3
1.3.4.4	**JARINGAN**			
1.3.4.4.1	Jaringan Air Minum	30	<30%	2
			30% ≤ 45%	7
			≥45%	10
1.3.4.4.2	Jaringan Listrik	40	<30%	5
			30% ≤ 45%	10
			≥45%	15
1.3.4.4.3	Jaringan Telepon	20	<30%	2
			30% ≤ 45%	5
			≥45%	10
1.3.4.4.4	Jaringan Gas	30	<30%	5
			30% ≤ 45%	10
			≥45%	15

11. Nilai Sisa dan Masa Manfaat

    Nilai sisa aset tetap adalah nol. Perkiraan masa manfaat untuk setiap aset tetap adalah berdasarkan umur normal aset tetap. Jika terjadi perubahan atau penambahan masa manfaat untuk aset tetap yang telah disusutkan, masa manfaat aset tetap yang telah diubah atau ditambahkan masa manfaatnya, maksimal sesuai dengan tabel masa manfaat.

12. Jika diperoleh hibah berupa aset tetap yang telah memiliki umur ekonomis sebelumnya, masa manfaat aset tetap yang baru adalah sebesar masa manfaat (terlampir dalam tabel) dikurangi masa manfaat sebelumnya atau sebesar masa manfaat jika tidak diketahui masa manfaat sebelumnya.

13. Aset Bersejarah disajikan dalam uni, dan untuk biaya perolehan, konstruksi, sampai rekonstruksi aset dibebankan dalam Laporan Operasional.

14. Penghentian dan Pelepasan Aset Tetap dilakukan apabila aset dihentikan penggunaannya dan tiak ada manfaat ekonomi masa yang akan datang dengan mengeliminasinya dari Neraca yang harus diungkapkan dalam CALK.
15. Penyajian Aset Tetap diungkapkan dalam Neraca, dan diperjelas dalam CALK.

A.4. Dana Cadangan

1. Dana cadangan adalah dana yang disisihkan untuk menampung kebutuhan yang memerlukan dana relatif besar yang tidak dapat dipenuhi dalam satu tahun anggaran.
2. Dana Cadangan diakui saat terjadi pemindahan dana dari Rekening Kas Daerah ke Rekening Dana Cadangan. Proses pemindahan ini harus melalui proses penatausahaan yang menggunakan mekanisme LS.
3. Penerimaan hasil atas pengelolaan dana cadangan misalnya berupa jasa giro/bunga diukur sebesar nilai nominal.
4. Pencairan Dana Cadangan diukur sebesar nilai nominal.

A.5. Aset Lainnya

1. Aset Lainnya merupakan aset Pemerintah Daerah yang tidak dapat diklasifikasikan sebagai aset lancar, investasi jangka panjang, aset tetap, atau dana cadangan.
2. Aset lainnya diklasifikasikan seperti tabel berikut ini:

Klasifikasi	Contoh
Tagihan Jangka Panjang	Tagihan Penjualan Angsuran
	Tuntutan Ganti Kerugian Daerah
Kemitraan dengan Pihak Ketiga	Sewa
	Kerjasama Pemanfaatan
	Bangun Guna Serah
	Bangun Serah Guna
Aset Tidak Berwujud	Goodwill
	Lisensi dan Frenchise
	Hak Cipta
	Paten
	Aset Tidak Berwujud Lainnya
Aset yang dibatasi penggunaannya	Kas yang dibatasi penggunaannya
Aset Lain-lain	Aset Lain-Lain

3. Setiap kelompok aset lainnya memiliki karakteristik pengakuan dan pengukuran yang khas, yaitu sebagai berikut:
   a. Tagihan jangka panjang terdiri atas:

1. Tagihan Penjualan Angsuran diakui ketika terjadi penjualan aset Pemerintah Daerah secara angsuran kepada pegawai Pemerintah Daerah/kepala Daerah.

2. Tagihan Tuntutan Kerugian Daerah diakui ketika putusan tentang kasus TGR terbit yaitu berupa SKTJM (Surat Keterangan Tanggungjawab Mutlak).

b. Kemitraan dengan Pihak Ketiga

1) Kemitraan dengan Pihak Ketiga dalam bentuk Sewa diakui pada saat terjadi perjanjian kerjasama/kemitraan, yang diikuti dengan perubahan klasifikasi aset dari aset tetap menjadi aset lainnya kerjasama/kemitraan-sewa.
2) Kerja Sama Pemanfaatan (KSP) diakui pada saat terjadi perjanjian kerjasama/kemitraan, yang diikuti dengan perubahan klasifikasi aset dari aset tetap menjadi aset lainnya kerjasama-pemanfaatan (KSP).
3) Bangun Guna Serah – BGS *(Build, Operate, Transfer – BOT)* diakui pada saat terjadi perjanjian BGS yang diikuti dengan perubahan klasifikasi aset dari aset tetap menjadi aset lainnya.
4) Bangun Serah Guna – BSG *(Build, Transfer, Operate – BTO)* diakui pada saat pengadaan/pembangunan gedung dan/atau sarana berikut fasilitasnya selesai dan siap digunakan untuk digunakan/dioperasikan. Penyerahan aset oleh pihak ketiga/investor kepada Pemerintah Daerah disertai dengan kewajiban Pemerintah Daerah untuk melakukan pembayaran kepada pihak ketiga/investor. Pembayaran oleh Pemerintah Daerah ini dapat juga dilakukan secara bagi hasil.

c. Aset yang dibatasi penggunannya (Kas yang dibatasi penggunaannya) diakui pada saat kas diterima dan/atau dikeluarkan/dibayarkan.

d. Aset Tidak Berwujud (ATB) diakui jika:

1) Kemungkinan besar diperkirakan manfaat ekonomi di masa datang yang diharapkan atau jasa potensial yang diakibatkan dari ATB tersebut akan mengalir kepada entitas Pemerintah Daerah atau dinikmati oleh entitas; dan
2) Biaya perolehan atau nilai wajarnya dapat diukur dengan andal.

Secara spesifik, pengakuan untuk tipe-tipe ATB adalah sebagai berikut:

a) *Software* komputer yang dipergunakan dalam jangka waktu lebih dari satu tahun dan bukan merupakan bagian tak terpisahkan dari *hardware* komputer tertentu sehingga dapat digunakan di komputer lain.
b) *Goodwill* adalah kelebihan nilai yang diakui oleh Pemerintah Daerah pada saat pembelian kepentingan/saham di atas nilai buku suatu perusahaan/entitas.
c) Hak Paten atau Hak Cipta diakui pada saat Pemerintah Daerah memperoleh hak kepemilikan kekayaan intelektual atas suatu pengetahuan teknis atau suatu karya yang dapat menghasilkan manfaat bagi Pemerintah Daerah, mengendalikan pemanfaatan aset tersebut, dan membatasi pihak lain yang tidak berhak untuk memanfaatkannya.
d) Lisensi diakui pada saat Pemerintah Daerah mendapatkan izin dari pemilik hak paten atau hak cipta berdasarkan perjanjian pemberian hak untuk menikmati manfaat ekonomi dari suatu Hak Kekayaan Intelektual yang diberi perlindungan dalam jangka waktu dan syarat tertentu.
e) Hasil Kajian/penelitian yang memberikan manfaat jangka panjang diakui pada saat besar kemungkinan manfaat suatu kajian atau pengembangan memberikan diperoleh oleh Pemerintah Daerah.

e. Aset Lain-Lain atau Aset tetap yang dimaksudkan untuk dihentikan dari penggunaan aktif pemerintah direklasifikasi ke dalam aset lain-lain. Hal ini dapat disebabkan karena rusak berat, usang, aset yang masih dalam penelusuran dan/atau aset tetap yang tidak digunakan karena sedang menunggu proses pemindahtanganan (proses penjualan, sewa beli, penghibahan, penyertaan modal). Aset lain-lain diakui pada saat dihentikan dari penggunaan aktif pemerintah yang diikuti dengan reklasifikasi ke dalam aset lain-lain. Aset lain-lain yang berupa aset tetap dalam kondisi rusak berat, tidak disusutkan.

4. Nilai Kapitalisasi Aset Tidak Berwujud diakui dengan nilai minimum Rp10.000.000,00 atas pengeluaran belanja pembelian/ pengadaan baru, pengembangan, optimalisasi, fungsi (perbaikan).

5. Amortisasi adalah penyusutan terhadap aset tidak berwujud yang dialokasikan secara sistematis dan rasional selama masa manfaatnya untuk ATB yang

memiliki masa manfaatnya terbatas *(finite life)* yaitu 5 (lima) tahun, sedangkan ATB dengan masa manfaat tak terbatas *(indefinite life) tidak dilakukan amortisasi*.

6. Penentuan masa manfaat ATB dapat didasarkan pada harapan entitas untuk menggunakan aset tidak berwujud tersebut, atau faktor hukum atau faktor ekonomis mana yang lebih pendek. Contohnya adalah masa manfaat berdasarkan dokumen perjanjian, dokumen pengadaan atau yang lainnya. Periode amortisasi adalah bulanan, yang dilakukan dengan metode garis lurus.

7. Apabila suatu ATB tidak dapat digunakan atau dihentikan penggunaannya karena berakhirnya masa manfaat, atau karena ketinggalan jaman, tidak sesuai dengan kebutuhan organisasi yang makin berkembang, rusak, atau masa kegunaannya telah berakhir, maka ATB tersebut hakekatnya tidak lagi memiliki manfaat ekonomi masa depan, sehingga penggunaannya harus dihentikan.

8. Penyajian Aset Lainnya dicantumkan dalam Neraca, dan diperjelas dalam CALK.

A.6. Properti Investasi

1. Properti Investasi adalah properti untuk menghasilkan pendapatan sewa atau untuk meningkatkan nilai aset atau keduanya, dan tidak untuk digunakan dalam kegiatan pemerintahan, dimanfaatkan oleh masyarakat umum, dalam produksi atau penyediaan barang atau jasa atau untuk tujuan administratif; atau dijual dan/ atau diserahkan dalam rangka pelayanan kepada masyarakat yang memiliki masa manfaat lebih dari 12 bulan.

2. Properti investasi dikuasai untuk menghasilkan pendapatan sewa atau untuk memperoleh kenaikan nilai, atau keduanya. Oleh karena itu, properti investasi menghasilkan arus kas yang sebagian besar tidak bergantung pada aset lain yang dikuasai oleh entitas. Hal ini membedakan properti investasi dari properti yang digunakan sendiri (aset tetap).

3. Properti Investasi yang disewakan kepada entitas pemerintah lainnya maka bagian properti investasi yang disewakan kepada pemerintah lainnya tersebut harus diungkapkan dalam laporan keuangan kedua entitas pelaporan.

4. Properti investasi diakui sebagai aset jika besar kemungkinan terdapat manfaat ekonomi yang akan mengalir ke entitas di masa yang akan datang dari aset

properti investasi dan biaya perolehan atau nilai wajar properti investasi dapat diukur dengan andal.

5. Properti investasi diukur pada awalnya sebesar biaya perolehan termasuk biaya transaksi dalam pengukuran awal tersebut. Apabila Properti investasi didapatkan dari transaksi nilai nonpertukaran maka diukur sesuai dengan nilai wajar pada tanggal perolehan.
6. Pengukuran setelah pengakuan awal Properti investasi dinilai dengan metode biaya, yaitu sebesar nilai perolehan dikurangi akumulasi penyusutan. Properti Investasi, kecuali tanah, disusutkan dengan metode penyusutan sesuai dengan kebijakan yang mengatur Aset Tetap.
7. Alih guna ke atau dari properti investasi dilakukan jika, dan hanya jika, terdapat perubahan penggunaan yang ditunjukkan dengan dimulainya penggunaan properti investasi oleh entitas, dialihgunakan dari properti investasi menjadi aset tetap, dimulainya pengembangan properti investasi untuk dijual, dialihgunakan dari properti investasi menjadi persediaan, berakhirnya pemakaian aset oleh entitas akuntansi dan/atau entitas pelaporan, dialihgunakan dari aset tetap menjadi properti investasi, dan dimulainya sewa operasi ke pihak lain, ditransfer dari persediaan menjadi properti investasi.
8. Properti Investasi dihentikan pengakuannya pada saat pelepasan atau ketika properti investasi tersebut tidak digunakan lagi secara permanen dan tidak memiliki manfaat ekonomi di masa depan yang dapat diharapkan pada saat pelepasannya. Pelepasan properti investasi dapat dilakukan dengan cara dijual, ditukar, dihapuskan atau dihentikan pengakuannya; Properti investasi diklasifikasikan dalam aset non lancar dan disajikan terpisah dari kelompok aset tetap dan aset lainnya.
9. Penerapan pertama kali Kebijakan Properti Investasi yang mengklasifikasikan aset ke dalam Properti Investasi dengan menggunakan nilai tercatat aset sebagai nilai perolehannya.
10. Penyajian Proverti Investasi dicantumkan dalam Neraca, dan diperjelas dalam CALK.

B. Kewajiban

1. Kewajiban adalah utang yang timbul dari peristiwa masa lalu yang penyelesaiannya mengakibatkan aliran keluar sumber daya ekonomi Pemerintah Daerah.

2. Kewajiban dikategorisasikan berdasarkan waktu jatuh tempo penyelesaiannya, yaitu kewajiban jangka pendek dan kewajiban jangka panjang.

    a) Kewajiban Jangka Pendek merupakan kewajiban yang diharapkan dibayar dalam waktu paling lama 12 bulan setelah tanggal pelaporan. Kewajiban jangka pendek antara lain utang transfer Pemerintah Daerah, utang kepada pegawai, utang bunga, utang jangka pendek kepada pihak ketiga, utang Perhitungan Fihak Ketiga (PFK), dan bagian lancar utang jangka panjang.

    b) Kewajiban Jangka Panjang adalah kewajiban yang diharapkan dibayar dalam waktu lebih dari 12 (dua belas) bulan setelah tanggal pelaporan. Selain itu, kewajiban yang akan dibayar dalam waktu 12 bulan dapat diklasifikasikan sebagai kewajiban jangka panjang jika:

        1) Jangka waktu aslinya adalah untuk periode lebih dari 12 bulan;
        2) Entitas bermaksud untuk mendanai kembali (*refinance*) kewajiban tersebut atas dasar jangka panjang;
        3) Maksud tersebut didukung dengan adanya suatu perjanjian pendanaan kembali (*refinancing*), atau adanya penjadwalan kembali terhadap pembayaran, yang diselesaikan sebelum pelaporan keuangan disetujui.

3. Kewajiban diakui pada saat timbul kewajiban untuk mengeluarkan sumber daya ekonomi di masa depan. Kewajiban tersebut dapat timbul dari:

    a) Transaksi dengan Pertukaran (*exchange transactions*) diakui ketika Pemerintah Daerah menerima barang atau jasa sebagai ganti janji untuk memberikan uang atau sumber daya lain di masa depan, misal utang atas belanja ATK.

    b) Transaksi tanpa Pertukaran (*non-exchange transactions*) diakui ketika Pemerintah Daerah berkewajiban memberikan uang atau sumber daya lain kepada pihak lain di masa depan secara cuma-cuma, misal hibah atau transfer pendapatan yang telah dianggarkan.

    c) Kejadian yang Berkaitan dengan Pemerintah (*government-related events*) diakui ketika Pemerintah Daerah berkewajiban mengeluarkan sejumlah sumber daya ekonomi sebagai akibat adanya interaksi pemerintah dan lingkungannya, misal ganti rugi atas kerusakan pada kepemilikan pribadi yang disebabkan aktivitas Pemerintah Daerah.

    d) Kejadian yang Diakui Pemerintah (*government-acknowledge events*) ketika Pemerintah Daerah memutuskan untuk merespon suatu kejadian yang tidak ada kaitannya dengan kegiatan Pemerintah Daerah yang kemudian menimbulkan

konsekuensi keuangan bagi pemerintah, misal Pemerintah Daerah memutuskan untuk menanggulangi kerusakan akibat bencana alam di masa depan.

4. Kewajiban Pemerintah Daerah dicatat sebesar nilai nominalnya. Apabila kewajiban tersebut dalam bentuk mata uang asing, maka dijabarkan dan dinyatakan dalam mata uang rupiah menggunakan kurs tengah bank sentral pada tanggal necara.
5. Penyajian Kewajiban dicantumkan dalam Neraca, dan diperjelas dalam CALK.

C. Ekuitas

Ekuitas adalah kekayaan bersih Pemerintah Daerah yang merupakan selisih antara aset dan kewajiban Pemerintah Daerah.

6. KEBIJAKAN AKUNTANSI LAPORAN OPERASIONAL

A. Pendapatan-LO

1. Pendapatan-LO adalah hak Pemerintah Daerah yang diakui sebagai penambah ekuitas dalam periode tahun anggaran yang bersangkutan dan tidak perlu dibayar kembali.
2. Klasifikasi Pendapatan-LO berdasarkan sumbernya. Secara garis besar ada tiga kelompok pendapatan daerah yaitu Pendapatan Asli Daerah; Pendapatan Transfer; dan Lain-lain Pendapatan Daerah yang Sah.
3. Pendapatan LO diakui pada saat timbulnya hak atas pendapatan (*earned*); atau saat pendapatan telah direalisasi, yaitu adanya aliran masuk sumber daya ekonomi *(realized).*
4. Pendapatan-LO diukur berdasarkan azas bruto, yaitu dengan membukukan pendapatan bruto, dan tidak mencatat jumlah netonya (setelah dikompensasikan dengan pengeluaran).
5. Penyajian Pendapatan-LO dicantumkan dalam Laporan Operasional, dan diperjelas ke dalam CALK. Informasi yang wajib disajikan dalam Catatan atas Laporan Keuangan terkait dengan pos Pendapatan-LO adalah:
    a. Perbandingan dengan periode yang lalu;
    b. Penjelasan atas perbedaan antara periode berjalan dan periode yang lalu;
    c. Rincian lebih lanjut Pendapatan-LO menurut jenis pendapatan; dan
    d. Penjelasan hal-hal penting yang diperlukan.

B. Beban-LO

1. Beban adalah penurunan manfaat ekonomi atau potensi jasa dalam periode pelaporan yang menurunkan ekuitas, yang dapat berupa pengeluaran atau konsumsi aset atau timbulnya kewajiban.
2. Beban diklasifikasi menurut ekonomi terdiri dari beban pegawai, beban barang, beban bunga, beban subsidi, beban hibah, beban bantuan sosial, beban penyusutan aset tetap/amortisasi, beban transfer, dan beban tak terduga.
3. Klasifikasi beban berdasarkan organisasi adalah klasifikasi berdasarkan unit organisasi pengguna anggaran, yang terdiri dari beban sekretariat DPRD, beban sekretariat daerah, beban dinas dan beban lembaga teknis daerah.
4. Beban diakui pada saat penurunan manfaat ekonomi atau potensi jasa dalam periode pelaporan yang disebabkan oleh timbulnya kewajiban, terjadinya konsumsi aset, atau terjadinya pengeluaran.
5. Beban diukur dan dicatat sebesar kewajiban yang harus ditunaikan di masa yang akan datang; nilai aset yang dikonsumsi; atau nilai penurunan manfaat ekonomi atau potensi jasa.
6. Penyajian Beban-LO dicantumkan dalam Laporan Operasional, dan diperjelas ke dalam CALK. Informasi yang wajib disajikan dalam Catatan atas Laporan Keuangan terkait dengan pos Beban adalah:
    a. Kebijakan akuntansi yang digunakan dalam pengakuan dan pengukuran Beban;
    b. Perbandingan dengan periode yang lalu;
    c. Penjelasan atas perbedaan antara periode berjalan dan periode yang lalu;
    d. Rincian lebih lanjut beban menurut klasifikasi ekonomi; dan
    e. Penjelasan hal-hal penting yang diperlukan.

C. Kegiatan Non Operasional

1. Kegiatan Non Operasional adalah pendapatan dan beban yang sifatnya tidak rutin perlu dikelompokan tersendiri, antara lain surplus/defisit penjualan aset non lancar, suplus/defisit penyelesaian kewajiban jangka panjang, dan surplus/defisit dari kegiatan non operasional lainnya.
2. Beban Non Operasional diakui pada saat keterjadiannya.

D. Pos Luar Biasa

1. Pos Luar Biasa adalah pendapatan luar biasa atau beban luar biasa yang terjadi karena

kejadian atau transaksi yang bukan merupakan operasi biasa, tidak diharapkan sering atau rutin terjadi, dan berada diluar kendali atau pengaruh entitas bersangkutan.

2. Pos Luar Bisa diakui pada saat keterjadiannya.

7. LAPORAN PERUBAHAN EKUITAS

Laporan perubahan ekuitas menyajikan informasi kenaikan atau penurunan ekuitas tahun pelaporan dibandingkan dengan tahun sebelumnya.

8. LAPORAN ARUS KAS

Unsur yang dicakup dalam laporan arus kas terdiri dari penerimaan dan pengeluaran kas. Masing-masing unsur didefinisikan sebagai berikut:

a. Penerimaan kas adalah semua aliran kas yang masuk ke kas daerah.
b. Pengeluaran kas adalah semua aliran kas yang keluar dari kas daerah.

9. CATATAN ATAS LAPORAN KEUANGAN

Catatan atas Laporan Keuangan mengungkapkan hal-hal sebagai berikut:

a. Menyajikan informasi tentang ekonomi makro, kebijakan fiskal/ keuangan dan pencapaian target PERDA APBD, berikut kendala dan hambatan yang dihadapi dalam pencapaian target;
b. Menyajikan ikhtisar pencapaian kinerja selama tahun pelaporan;
c. Menyajikan informasi tentang dasar penyusunan laporan keuangan dan kebijakan-kebijakan akuntansi yang dipilih untuk diterapkan atas transaksi-transaksi dan kejadian-kejadian penting lainnya; dan
d. Menyediakan informasi tambahan yang diperlukan untuk penyajian yang wajar, yang tidak disajikan dalam lembar muka laporan keuangan.

10. KEBIJAKAN AKUNTANSI PERISTIWA SETELAH TANGGAL PELAPORAN

a. Peristiwa Setelah Tanggal Pelaporan adalah Peristiwa, baik yang menguntungkan maupun tidak, yang terjadi antara tanggal pelaporan dan tanggal laporan keuangan diotorisasi untuk terbit.
b. Klasifikasi Peristiwa Setelah Tanggal Pelaporan :
    1) Peristiwa yang Memerlukan Penyesuaian: Peristiwa yang memberikan bukti atas adanya kondisi pada tanggal pelaporan.
    2) Peristiwa yang Tidak Memerlukan Penyesuaian: Peristiwa yang mengindikasikan kondisi yang timbul setelah tanggal pelaporan.
c. Peristiwa Setelah Tanggal Pelaporan, diakui ketika :
    1) Entitas harus menyesuaikan jumlah yang diakui dalam laporan keuangan untuk mencerminkan peristiwa yang memerlukan penyesuaian (contoh: penetapan keputusan

pengadilan atau penemuan kecurangan/kesalahan).

2) Entitas tidak boleh menyesuaikan jumlah yang diakui untuk peristiwa yang tidak memerlukan penyesuaian (contoh: penurunan nilai pasar investasi setelah tanggal pelaporan).

d. Penyajian dan Pengungkapan Peristiwa Setelah Tanggal Pelaporan termuat dalam :

1) Mengungkapkan tanggal laporan keuangan diotorisasi untuk terbit dan pihak yang bertanggung jawab mengotorisasi.

2) Untuk peristiwa yang tidak memerlukan penyesuaian namun bersifat material, harus diungkapkan: sifat peristiwa dan estimasi dampak keuangannya.

11. KEBIJAKAN AKUNTANSI PERJANJIAN KONSESI JASA-PEMBERI KONSESI JASA

a. Perjanjian Konsesi Jasa-Pemberi Konsesi Jasa adalah Perjanjian mengikat antara pemberi konsesi dan operator, di mana operator menggunakan aset konsesi jasa untuk menyediakan aset/layanan publik atas nama pemberi konsesi.

b. Pengakuan Aset :

1) Pemberi konsesi mengakui aset (baik aset baru, pembaruan, maupun aset yang sudah ada) jika pemberi konsesi mengendalikan atau mengatur jenis layanan, kepada siapa diberikan, dan harganya, serta mengendalikan kepentingan sisa yang signifikan pada akhir masa perjanjian.

2) Penjanjian Konsesi Jasa-Pemberi Konsesi Jasa diukur sebesar :

- Aset diukur sebesar nilai wajarnya.
- Jika aset sudah ada sebelumnya, maka direklasifikasi menjadi aset konsesi jasa.

c. Pengakuan Kewajiban :

1) Diakui bersamaan dengan pengakuan aset konsesi jasa.

2) Klasifikasi Kewajiban:

- Model Kewajiban Keuangan: Jika pemberi konsesi memiliki kewajiban kontraktual mutlak untuk membayar kas kepada operator.
- Model Hibah atas Hak kepada Operator: Jika pemberi konsesi memberikan hak kepada operator untuk memungut biaya dari pengguna layanan.

d. Pengungkapan Konsesi Jasa meliputi deskripsi perjanjian, hak dan kewajiban (seperti komitmen belanja modal), serta perubahan perjanjian selama periode berjalan.

e. Penyajian Aset konsesi jasa disajikan sebagai jenis aset tetap yang terpisah.

BAB V

PENJELASAN POS-POS LAPORAN KEUANGAN PEMERINTAH DAERAH

Sebagaimana yang diatur dalam Peraturan Menteri Dalam Negeri Nomor 64 Tahun 2013 tentang Penerapan Standar Akuntansi Pemerintahan Berbasis Akrual Pada Pemerintah Daerah, bahwa laporan keuangan pemerintah daerah menyajikan informasi tentang:

A. Realisasi pendapatan, belanja, transfer, surplus/defisit, pembiayaan, dan sisa lebih/kurang pembiayaan anggaran
B. Laporan perubahan saldo anggaran lebih, yaitu laporan yang menyajikan informasi kenaikan dan penurunan SAL yang terdiri dari SAL awal, SiLPA/SiKPA, koreksi, dan SAL akhir
C. Neraca, yaitu laporan yang menyajikan informasi mengenai posisi keuangan, aset, utang, dan ekuitas dana pada tanggal tertentu
D. Laporan operasional, yaitu laporan yang menyajikan informasi mengenai seluruh kegiatan operasional keuangan entitas pelaporan yang tercermin dalam pendapatan-LO, beban, dan surplus/defisit operasional
E. Laporan arus kas, yaitu laporan yang menyajikan informasi mengenai sumber, penggunaan, perubahan kas dan setara kas selama satu periode akuntansi, serta saldo kas dan setara kas pada tanggal pelaporan.
F. Laporan perubahan ekuitas, yaitu laporan yang menyajikan informasi mengenai perubahan ekuitas yang terdiri dari ekuitas awal, surplus/defisit-LO, koreksi, dan ekuitas akhir.

5.1 Rincian dari Penjelasan Masing-masing Pos-pos Pelaporan Keuangan Pemerintah Daerah

A. LAPORAN REALISASI ANGGARAN (LRA)

Laporan Realisasi Anggaran terdiri atas akun Pendapatan Daerah, Belanja Daerah, dan Pembiayaan Daerah. Pada laporan ini disajikan capaian realisasi angaran selama satu tahun. Pada penetapan APBD TA 2025, Pendapatan Daerah dianggarkan sebesar Rp3.025.797.908.584,00 sedangkan pada perubahan APBD menjadi sebesar Rp3.005.749.682.541,00 atau turun sebesar 0,66 persen. Untuk Belanja Daerah pada APBD Penetapan TA 2025 dianggarkan sebesar Rp3.035.847.908.584,00, sedangkan pada APBD Perubahan TA 2025 menjadi sebesar Rp3.116.483.113.255,00 atau naik sebesar 2,66 persen sesuai dengan Peraturan Bupati Grobogan Nomor 45 Tahun 2025 Tentang Perubahan Ketiga Atas Peraturan Bupati Nomor 26 Tahun 2025 Tentang Penjabaran Perubahan Anggaran Pendapatan dan Belanja Daerah TA 2025.

Realisasi Pendapatan Daerah pada TA 2025 adalah sebesar Rp3.058.532.310.773,00 atau 101,76 persen dari anggaran APBD Perubahan TA 2025 sebesar Rp3.005.749.682.541,00. Realisasi Pendapatan Daerah TA 2025 mengalami kenaikan sebesar Rp133.645.054.020,00

atau 4,57 persen jika dibandingkan dengan realisasi TA 2024. Realisasi Pendapatan Daerah TA 2025 berasal dari Pendapatan Asli Daerah sebesar Rp671.804.324.387,00 dan Pendapatan Transfer sebesar Rp2.386.727.986.386,00.

Realisasi Belanja Daerah pada TA 2025 adalah sebesar Rp2.976.476.442.558,00 atau 95,51 persen dari jumlah yang dianggarkan dalam APBD Perubahan TA 2025 sebesar Rp3.116.483.113.255,00. Realisasi Belanja Daerah TA 2025 mengalami peningkatan sebesar Rp56.643.751.350,00 atau 1,94 persen jika dibandingkan dengan TA 2024. Realisasi Belanja Daerah TA 2025 terdiri atas Belanja Operasi sebesar Rp2.125.292.419.819,00; Belanja Modal sebesar Rp381.337.289.973,00; Belanja Tidak Terduga sebesar Rp5.411.184.766,00 dan Belanja Transfer sebesar Rp464.435.548.000,00. Berdasarkan realisasi Pendapatan Daerah sebesar Rp3.058.532.310.773,00 dan realisasi Belanja Daerah sebesar Rp2.976.476.442.558,00 maka terjadi Surplus Anggaran pada TA 2025 sebesar Rp82.055.868.215,00. Sementara itu, realisasi Pembiayaan (Netto) pada TA 2025 adalah sebesar Rp110.669.287.899,00 yang berasal dari Penerimaan Pembiayaan sebesar Rp115.619.287.899,00 dan Pengeluaran Pembiayaan sebesar Rp4.950.000.000,00. Adanya Surplus Anggaran sebesar Rp82.055.868.215,00 dan realisasi Pembiayaan Netto sebesar Rp110.669.287.899,00 mengakibatkan Sisa Lebih Pembiayaan Anggaran (SiLPA) TA 2025 sebesar Rp192.725.156.114,00.

Untuk lebih jelasnya perbandingan antara anggaran dan realisasi selama TA 2025 dan realisasi TA 2024 terdapat dalam tabel berikut:

Tabel A.5.1.
Sisa Lebih Pembiayaan Anggaran

No	Uraian	Tahun 2025		%	Lebih/(Kurang)	Tahun 2024
		Anggaran (Rp)	Realisasi (Rp)		(Rp)	Realisasi (Rp)
1	**Pendapatan Daerah**					
	Pendapatan Asli Daerah	623.224.234.468,00	671.804.324.387,00	107,79	48.580.089.919,00	492.630.530.877,00
	Pendapatan Transfer	2.382.525.448.073,00	2.386.727.986.386,00	100,18	4.202.538.313,00	2.431.032.725.876,00
	Lain-lain Pendapatan Daerah Yang Sah	0,00	0,00	0,00	0,00	1.224.000.000,00
	Jumlah Pendapatan Daerah	**3.005.749.682.541,00**	**3.058.532.310.773,00**	**101,76**	**52.782.628.232,00**	**2.924.887.256.753,00**
2	**Belanja Daerah**					
	Belanja Operasi	2.223.876.661.965,00	2.125.292.419.819,00	95,57	(98.584.242.146,00)	2.117.871.572.193,00
	Belanja Modal	412.312.584.275,00	381.337.289.973,00	92,49	(30.975.294.302,00)	331.150.920.156,00
	Belanja Tidak Terduga	12.201.148.015,00	5.411.184.766,00	44,35	(6.789.963.249,00)	12.319.371.859,00
	Belanja Transfer	468.092.719.000,00	464.435.548.000,00	99,22	(3.657.171.000,00)	458.490.827.000,00
	Jumlah Belanja Daerah	**3.116.483.113.255,00**	**2.976.476.442.558,00**	95,51	(140.006.670.697,00)	**2.919.832.691.208,00**
	Surplus/(Defisit)	**-110.733.430.714,00**	**82.055.868.215,00**	**-74,10**	**192.789.298.929,00**	**5.054.565.545,00**
3	**Pembiayaan Daerah**					
	Penerimaan Pembiayaan	115.683.430.714,00	115.619.287.899,00	99,94	(64.142.815,00)	177.715.350.069,00
	Pengeluaran Pembiayaan	4.950.000.000,00	4.950.000.000,00	100,00	0,00	67.086.484.900,00
	Pembiayaan Netto	**110.733.430.714,00**	**110.669.287.899,00**	**99,94**	**(64.142.815,00)**	**110.628.865.169,00**
	Sisa Lebih Pembiayaan Anggaran	**0,00**	**192.725.156.114,00**	**0,00**	**192.725.156.114,00**	**115.683.430.714,00**

Uraian selengkapnya dari masing-masing akun laporan realisasi anggaran adalah sebagai berikut:

A.5.1.1. PENDAPATAN DAERAH

Uraian	TA 2025		TA 2024
	Anggaran (Rp)	Realisasi (Rp)	Realisasi (Rp)
Pendapatan Daerah	3.005.749.682.541,00	3.058.532.310.773,00	2.924.887.256.753,00

Pengakuan Pendapatan

Pendapatan adalah semua penerimaan rekening kas umum daerah atau bendahara penerimaan SKPD atau kas diterima dari entitas lain diluar Pemerintah Daerah atas nama BUD yang menambah saldo anggaran lebih dalam periode tahun anggaran yang bersangkutan yang menjadi hak pemerintah daerah dan tidak perlu dibayar kembali oleh pemerintah daerah.

Pengukuran Pendapatan

Pendapatan diukur berdasarkan azas bruto, yaitu dengan membukukan penerimaan bruto dan tidak mencatat jumlah nettonya (setelah dikompensasikan dengan pengeluaran). Dalam hal besaran pengurang terhadap pendapatan bruto (biaya) bersifat variabel terhadap pendapatan dimaksud dan tidak dapat dianggarkan terlebih dahulu dikarenakan proses belum selesai, maka azas bruto dapat dikecualikan. Pendapatan dalam mata uang asing diukur dan dicatat pada tanggal transaksi menggunakan kurs bank persepsi. Realisasi Pendapatan Daerah pada TA 2025 adalah sebesar Rp3.058.532.310.773,00 atau 101,76 persen dari target APBD Perubahan TA 2025 sebesar Rp3.005.749.682.541,00. Realisasi Pendapatan Daerah TA 2025 mengalami kenaikan sebesar Rp133.645.054.020,00 atau 4,57 persen jika dibandingkan dengan realisasi TA 2024. Realisasi Pendapatan Daerah TA 2025 berasal dari Pendapatan Asli Daerah sebesar Rp671.804.324.387,00 dan Pendapatan Transfer sebesar Rp2.386.727.986.386,00.

Perbandingan antara anggaran dan realisasinya dalam TA 2025 serta realisasi TA 2024 adalah sebagai berikut:

Tabel A.5.1.1

Rincian Pendapatan Daerah

No	Pendapatan Daerah	Tahun 2025		%	Lebih/(Kurang) (Rp)	Tahun 2024
		Anggaran (Rp)	Realisasi (Rp)			Realisasi (Rp)
1	Pendapatan Asli Daerah	623.224.234.468,00	671.804.324.387,00	107,79	48.580.089.919,00	492.630.530.877,00
2	Pendapatan Transfer	2.382.525.448.073,00	2.386.727.986.386,00	100,18	4.202.538.313,00	2.431.032.725.876,00
3	Lain-lain Pendapatan Daerah Yang Sah	0,00	0,00	0,00	0,00	1.224.000.000,00
	Jumlah Pendapatan Daerah	**3.005.749.682.541,00**	**3.058.532.310.773,00**	**101,76**	**52.782.628.232,00**	**2.924.887.256.753,00**

A.5.1.1.1 Pendapatan Asli Daerah (PAD)

Uraian	TA 2025		TA 2024
	Anggaran (Rp)	Realisasi (Rp)	Realisasi (Rp)
Pendapatan Asli Daerah	623.224.234.468,00	671.804.324.387,00	492.630.530.877,00

Realisasi PAD pada TA 2025 adalah sebesar Rp671.804.324.387,00 atau 107,79 persen dari anggaran yang ditetapkan pada APBD Perubahan sebesar Rp623.224.234.468,00. PAD terdiri atas Pendapatan Pajak Daerah, Retribusi Daerah, Hasil Pengelolaan Kekayaan Daerah yang Dipisahkan, dan Lain-Lain PAD yang Sah. Perbandingan realisasi PAD dengan anggaran TA 2025 serta realisasi TA 2024 adalah sebagai berikut:

Tabel A.5.1.1.1
Rincian Pendapatan Asli Daerah

No.	Pendapatan Asli Daerah	Tahun 2025		%	Lebih/(Kurang) (Rp)	Tahun 2024
		Anggaran (Rp)	Realisasi (Rp)			Realisasi (Rp)
1	Pendapatan Pajak Daerah	307.127.012.000,00	320.323.545.698,00	104,30	13.196.533.698,00	183.530.687.212,00
2	Pendapatan Retribusi Daerah	204.410.792.200,00	227.999.810.291,00	111,54	23.589.018.091,00	262.887.243.076,00
3	Hasil Pengelolaan Kekayaan Daerah yang Dipisahkan	36.249.541.000,00	40.299.223.169,00	111,17	4.049.682.169,00	35.514.162.963,00
4	Lain-lain PAD yang Sah	75.436.889.268,00	83.181.745.229,00	110,27	7.744.855.961,00	10.698.437.626,00
	Jumlah Pendapatan Asli Daerah	**623.224.234.468,00**	**671.804.324.387,00**	**107,79**	**48.580.089.919,00**	**492.630.530.877,00**

A.5.1.1.1.a Pendapatan Pajak Daerah

Uraian	TA 2025		TA 2024
	Anggaran (Rp)	Realisasi (Rp)	Realisasi (Rp)
Pendapatan Pajak Daerah	307.127.012.000,00	320.323.545.698,00	183.530.687.212,00

Pajak Daerah merupakan PAD yang tarifnya ditetapkan melalui Peraturan Daerah Kabupaten Grobogan Nomor 8 Tahun 2023 tentang Pajak Daerah dan Retribusi Daerah. Pendapatan Pajak Daerah Kabupaten Grobogan dikelola oleh Badan Pendapatan Pengelolaan Keuangan dan Aset Daerah (BPPKAD). Realisasi Pendapatan Pajak Daerah TA 2025 adalah sebesar Rp320.323.545.698,00 atau 104,30 persen dari anggaran yang ditetapkan dalam APBD Perubahan sebesar Rp307.127.012.000,00. Hal ini berarti realisasi Pendapatan Pajak Daerah TA 2025 lebih besar Rp136.792.858.486,00 atau 74,53 persen jika dibandingkan dengan realisasi TA 2024. Peningkatan yang signifikan tersebut terutama terjadi sebagai implikasi dari pemberlakuan Undang-Undang Nomor 1 Tahun 2022 tentang Hubungan Keuangan antara Pemerintah Pusat dan Pemerintahan Daerah (HKPD). Berdasarkan regulasi tersebut, mulai 5 Januari 2025, diberlakukan kebijakan Opsen Pajak Kendaraan Bermotor (PKB) dan Opsen Bea Balik Nama Kendaraan Bermotor (BBNKB).

Pada TA 2024, pendapatan dari PKB dan BBNKB diterima oleh Kabupaten Grobogan dalam bentuk Dana Bagi Hasil dari Pemerintah Provinsi dan dicatat dalam kelompok Pendapatan Transfer Antar Daerah. Namun, dengan implementasi UU HKPD, Opsen tersebut kini dipungut bersamaan dengan pajak yang terutang dan langsung diakui sebagai Pajak Daerah Kabupaten Grobogan. Perubahan skema penganggaran dan pencatatan ini secara administratif menyebabkan lonjakan pada realisasi pos Pajak Daerah, sekaligus menunjukkan kemandirian fiskal yang lebih besar dalam struktur PAD.

Rincian Pendapatan Pajak Daerah dapat dirinci pada tabel dibawah :

Tabel A.5.1.1.1.a.

Rincian Pendapatan Pajak Daerah

No	Pendapatan Pajak Daerah	Tahun 2025		%	Lebih/(Kurang)	Tahun 2024
		Anggaran (Rp)	Realisasi (Rp)			Realisasi (Rp)
1	**Pajak Reklame**	**2.000.000.000,00**	**2.628.996.425,00**	**131,45**	**628.996.425,00**	**1.855.146.942,00**
	Pajak Reklame Papan/Billboard/Videotron/ Megatron	1.500.000.000,00	2.140.302.612,00	142,69	640.302.612,00	1.346.579.941,00
	Pajak Reklame Kain	500.000.000,00	482.072.813,00	96,41	(17.927.187,00)	506.773.251,00
	Pajak Reklame Melekat/Stiker	0,00	2.151.000,00	0,00	2.151.000,00	793.750,00
	Pajak Reklame Berjalan	0,00	4.470.000,00	0,00	4.470.000,00	1.000.000,00
2	**Pajak Air Tanah**	**450.000.000,00**	**482.931.200,00**	**107,32**	**32.931.200,00**	**502.839.100,00**
	Pajak Air Tanah	450.000.000,00	482.931.200,00	107,32	32.931.200,00	502.839.100,00
3	**Pajak Sarang Burung Walet**	**80.000.000,00**	**77.729.006,00**	**97,16**	**(2.270.994,00)**	**91.663.485,00**
	Pajak Sarang Burung Walet	80.000.000,00	77.729.006,00	97,16	(2.270.994,00)	91.663.485,00
4	**Pajak Mineral Bukan Logam dan Batuan**	**17.550.000.000,00**	**20.111.843.600,00**	**114,60**	**2.561.843.600,00**	**17.792.385.900,00**
	Pajak Batu Kapur	17.500.000.000,00	19.861.989.600,00	113,50	2.361.989.600,00	17.486.657.700,00
	Pajak Mineral bukan Logam dan Batuan Lainnya	50.000.000,00	249.854.000,00	499,71	199.854.000,00	305.728.200,00
5	**Pajak Bumi dan Bangunan Perdesaan dan Perkotaan (PBBP2)**	**43.000.000.000,00**	**47.077.929.363,00**	**109,48**	**4.077.929.363,00**	**45.548.831.840,00**
	PBBP2	43.000.000.000,00	47.077.929.363,00	109,48	4.077.929.363,00	45.548.831.840,00
6	**Bea Perolehan Hak Atas Tanah dan Bangunan (BPHTB)**	**40.000.000.000,00**	**59.246.403.315,00**	**148,12**	**19.246.403.315,00**	**33.984.113.905,00**
	BPHTB-Pemindahan Hak	40.000.000.000,00	59.246.403.315,00	148,12	19.246.403.315,00	33.984.113.905,00
7	**Pajak Barang dan Jasa Tertentu (PBJT)**	**72.800.000.000,00**	**82.359.896.789,00**	**113,13**	**9.559.896.789,00**	**83.452.430.540,00**
	PBJT-Makanan dan/atau Minuman	9.500.000.000,00	13.270.163.287,00	139,69	3.770.163.287,00	13.205.791.201,00
	PBJT-Tenaga Listrik	60.800.000.000,00	66.175.729.984,00	108,84	5.375.729.984,00	67.663.973.825,00
	PBJT-Jasa Perhotelan	800.000.000,00	945.967.593,00	118,25	145.967.593,00	837.691.955,00
	PBJT-Jasa Parkir	1.000.000.000,00	1.023.964.821,00	102,40	23.964.821,00	1.064.264.043,00
	PBJT-Jasa Kesenian dan Hiburan	700.000.000,00	944.071.104,00	134,87	244.071.104,00	680.709.516,00
8	**Opsen PKB**	**75.924.221.000,00**	**66.825.641.000,00**	**88,02**	**(9.098.580.000,00)**	**303.275.500,00**
	Opsen PKB	75.924.221.000,00	66.825.641.000,00	88,02	(9.098.580.000,00)	303.275.500,00
9	**Opsen Bea Balik Nama Kendaraan Bermotor (BBNKB)**	**55.322.791.000,00**	**41.512.175.000,00**	**75,04**	**(13.810.616.000,00)**	**0,00**
	Opsen BBNKB	55.322.791.000,00	41.512.175.000,00	75,04	(13.810.616.000,00)	0,00
Jumlah Pendapatan Pajak Daerah		**307.127.012.000,00**	**320.323.545.698,00**	**104,30**	**(307.127.011.895,70)**	**183.530.687.212,00**

Rincian Pendapatan Pajak Daerah secara lengkap disajikan dalam **Lampiran A.5.1.1.1.a.**

Pada TA 2025, realisasi Pendapatan Pajak Daerah pada beberapa kelompok pajak menunjukkan beragam capaian. Adapun penjelasan rinci atas masing-masing kelompok pajak adalah sebagai berikut :

1. Pajak Reklame

   Pajak Reklame TA 2025 terealisasi sebesar Rp2.628.996.425,00 atau 131,45 persen dari anggaran yang ditetapkan sebesar Rp2.000.000.000,00. Realisasi Pajak Reklame dipengaruhi oleh kinerja beberapa jenis pajak sebagai berikut :

   a) Pajak Reklame Papan/Billboard/Neon/Elektronik TA 2025 terealisasi sebesar Rp2.140.302.612,00 atau 142,69 persen dari anggaran yang ditetapkan sebesar Rp1.500.000.000,00. Realisasi yang melebihi target tersebut disebabkan oleh pengenaan pajak reklame yang diselenggarakan oleh pihak ketiga ditetapkan berdasarkan nilai kontrak reklame, sesuai ketentuan Pasal 32 Peraturan Daerah Nomor 8 Tahun 2023 tentang Pajak Daerah dan Retribusi Daerah yang menyebabkan penerimaan pajak reklame sejalan dengan nilai komersial kontrak penyelenggaraan reklame, khususnya pada media reklame berskala besar.

      Di samping itu juga dikarenakan adanya kenaikan Nilai Sewa Reklame (NSR) sebagaimana diatur dalam Peraturan Daerah Nomor 8 Tahun 2023 tentang Pajak Daerah dan Retribusi Daerah berdampak langsung pada peningkatan dasar pengenaan pajak reklame, sehingga meningkatkan nilai pajak terutang atas objek reklame yang sama dibandingkan periode sebelumnya serta bertambahnya jenis media reklame berupa videotron (media reklame elektronik/digital) yang memiliki nilai komersial dan NSR relatif lebih tinggi dibandingkan reklame konvensional, sehingga memberikan kontribusi signifikan terhadap peningkatan penerimaan Pajak Reklame.

   b) Pajak Reklame Kain TA 2025 terealisasi sebesar Rp482.072.813,00 atau 96,41 persen dari dari anggaran yang ditetapkan sebesar Rp500.000.000,00. Realisasi yang tidak mencapai target tersebut disebabkan oleh menurunnya penggunaan reklame kain seiring pergeseran media promosi ke jenis reklame lain bahkan platform digital, serta berkurangnya kegiatan promosi musiman.

c) Pajak Reklame Melekat/Stiker TA 2025 terealisasi sebesar Rp2.151.000,00, sementara tidak dianggarkan dalam APBD. disebabkan oleh adanya penertiban dan penagihan atas objek reklame melekat/stiker yang muncul dan terdata dalam tahun berjalan.

d) Pajak Reklame Berjalan TA 2025 terealisasi sebesar Rp4.470.000,00, sementara tidak dianggarkan dalam APBD, disebabkan oleh meningkatnya aktivitas promosi bergerak *(mobile advertising)* yang teridentifikasi dan ditagihkan pada tahun berjalan.

2. Pajak Air Tanah

Pajak Air Tanah TA 2025 terealisasi sebesar Rp482.931.200,00 atau 107,32 persen dari dari anggaran yang ditetapkan dalam APBD Perubahan sebesar Rp450.000.000,00. Realisasi yang melebihi target tersebut disebabkan oleh meningkatnya pemanfaatan air tanah pada sektor usaha dan optimalisasi pendataan serta penagihan wajib pajak.

3. Pajak Sarang Burung Walet

Pajak Sarang Burung Walet TA 2025 terealisasi sebesar Rp77.729.006,00 atau 97,16 persen dari anggaran yang ditetapkan dalam APBD Perubahan sebesar Rp80.000.000,00. Realisasi yang tidak mencapai target tersebut disebabkan oleh fluktuasi produksi dan harga komoditas walet yang memengaruhi besaran setoran pajak dari wajib pajak.

4. Pajak Mineral Bukan Logam dan Batuan (MBLB)

Pajak MBLB TA 2025 terealisasi sebesar Rp20.111.843.600,00 atau 114,59 persen dari dari anggaran yang ditetapkan dalam APBD Perubahan sebesar Rp17.550.000.000,00. Realisasi yang melebihi target tersebut disebabkan oleh adanya pembayaran Pajak MBLB masa pajak TA 2024 yang dibayarkan pada Tahun 2025 serta meningkatnya aktivitas produksi dan penjualan material galian pada tahun berjalan.

5. Pajak Bumi dan Bangunan Perdesaan dan Perkotaan (PBB-P2)

PBB-P2 TA 2025 terealisasi sebesar Rp47.077.929.363,00 atau 109,48 persen dari dari anggaran yang ditetapkan dalam APBD Perubahan sebesar Rp43.000.000.000,00. Realisasi yang melebihi target tersebut disebabkan oleh peningkatan aktivitas pembangunan infrastruktur dan pengembangan kawasan di wilayah Kabupaten Grobogan. Kondisi tersebut berdampak pada bertambahnya jumlah dan nilai objek pajak PBB-P2, baik berupa

tanah maupun bangunan baru, sehingga secara keseluruhan mendorong peningkatan basis pajak daerah.

6. Bea Perolehan Hak atas Tanah dan Bangunan (BPHTB)

   BPHTB TA 2025 terealisasi sebesar Rp59.246.403.315,00 atau 148,12 persen dari anggaran yang ditetapkan dalam APBD Perubahan sebesar Rp40.000.000.000,00. Realisasi yang melebihi target tersebut disebabkan oleh meningkatnya transaksi jual beli tanah dan bangunan serta aktivitas pembangunan di wilayah daerah. Adanya pembenahan sistem dan aplikasi pelayanan melalui penerapan peta transaksi, meningkatkan akurasi pendataan dan pengawasan transaksi peralihan hak atas tanah dan bangunan. Selain itu, meningkatnya arus investasi yang masuk ke Kabupaten Grobogan serta masifnya program pengamanan aset oleh Perusahaan Negara, antara lain PT Kereta Api Indonesia (KAI) dan PT Pertamina, turut mendorong meningkatnya jumlah dan nilai transaksi yang menjadi objek BPHTB pada Tahun 2025.

   Capaian tersebut juga didukung oleh meningkatnya koordinasi antara BPPKAD Kabupaten Grobogan dengan para Pejabat Pembuat Akta Tanah (PPAT) dan PPAT Sementara (PPATs), khususnya dalam proses input data, validasi transaksi, serta penetapan besaran pajak terutang, sehingga pemungutan BPHTB dapat dilaksanakan secara lebih tertib, tepat waktu, dan akuntabel.

7. Pajak Barang Jasa Tertentu (PBJT)

   PBJT TA 2025 terealisasi sebesar Rp82.359.896.789,00 atau 113,13 persen dari anggaran yang ditetapkan dalam APBD Perubahan sebesar Rp72.800.000.000,00. Realisasi yang melebihi target tersebut disebabkan oleh meningkatnya aktivitas usaha pada sektor makanan dan minuman, perhotelan, tenaga listrik, serta bertambahnya wajib pajak baru (antara lain usaha kebugaran/*gym* dan bioskop). Dalam hal ini, terdapat penyesuaian anggaran pada APBD Perubahan TA 2025 sesuai Instruksi Presiden (Inpres) Nomor 1 Tahun 2025.

   Realisasi PBJT dipengaruhi oleh kinerja beberapa jenis pajak sebagai berikut :

   a) PBJT–Makanan dan/atau Minuman TA 2025 terealisasi sebesar Rp13.270.163.287,00 atau 139,68 persen dari anggaran yang

ditetapkan dalam APBD Perubahan sebesar Rp9.500.000.000,00. Realisasi yang melebihi target tersebut disebabkan oleh meningkatnya wajib pajak baru dan aktivitas usaha restoran/kafe.

b) PBJT–Tenaga Listrik TA 2025 terealisasi sebesar Rp66.175.729.984,00 atau 108,84 persen dari anggaran yang ditetapkan dalam APBD Perubahan sebesar Rp60.800.000.000,00. Realisasi yang melebihi target tersebut disebabkan oleh meningkatnya konsumsi listrik pelanggan non-subsidi pada sektor usaha dan rumah tangga serta kepatuhan pembayaran yang lebih baik.

c) PBJT – Jasa Perhotelan TA 2025 terealisasi sebesar Rp945.967.593,00 atau 118,24 persen dari anggaran yang ditetapkan dalam APBD Perubahan sebesar Rp800.000.000,00. Realisasi yang melebihi target tersebut disebabkan oleh meningkatnya tingkat hunian hotel dan aktivitas perjalanan dinas/kegiatan masyarakat.

d) PBJT–Jasa Parkir TA 2025 terealisasi sebesar Rp1.023.964.821,00 atau 102,40 persen dari anggaran yang ditetapkan dalam APBD Perubahan sebesar Rp1.000.000.000,00. Realisasi yang melebihi target tersebut disebabkan oleh meningkatnya lokasi parkir berbayar dan adanya titik parkir resmi.

e) PBJT–Jasa Kesenian dan Hiburan TA 2025 terealisasi sebesar Rp944.071.104,00 atau 134,87 persen dari anggaran yang ditetapkan dalam APBD Perubahan sebesar Rp700.000.000,00. Realisasi yang melebihi target tersebut disebabkan oleh bertambahnya jumlah wajib pajak baru, khususnya dari usaha tempat kebugaran *(gym)* dan bioskop *JIG Cinema*, yang mulai beroperasi dan tercatat sebagai objek pajak pada tahun berjalan. Selain itu, juga dipengaruhi oleh meningkatnya tingkat kunjungan masyarakat ke tempat hiburan seiring pemulihan aktivitas ekonomi dan sosial, penyelenggaraan kegiatan hiburan dan *event* yang lebih intensif, serta optimalisasi pendataan, pengawasan, dan penagihan. Faktor-faktor tersebut mendorong peningkatan *omzet* pelaku usaha pada sektor kesenian dan hiburan sehingga berdampak langsung terhadap kenaikan penerimaan PBJT pada rekening ini.

8. Opsen Pajak Kendaraan Bermotor (PKB)

Opsen PKB TA 2025 terealisasi sebesar Rp66.825.641.000,00 atau 88,01 persen dari anggaran yang ditetapkan dalam APBD Perubahan sebesar

Rp75.924.221.000,00. Realisasi yang tidak mencapai target tersebut disebabkan oleh capaian penerimaan yang sangat bergantung pada capaian PKB Provinsi dalam tahun berjalan.

9. Opsen Bea Balik Nama Kendaraan Bermotor (BBNKB)

   Opsen BBNKB TA 2025 terealisasi sebesar Rp41.512.175.000,00 atau 75,04 persen dari jumlah yang dianggarkan sebesar Rp55.322.791.000,00. Realisasi yang tidak mencapai target tersebut disebabkan oleh capaian penerimaan yang sangat bergantung pada capaian BBNKB Provinsi dalam tahun berjalan.

A.5.1.1.1.b Pendapatan Retribusi Daerah

Uraian	TA 2025		TA 2024
	Anggaran (Rp)	Realisasi (Rp)	Realisasi (Rp)
Pendapatan Retribusi Daerah	204.410.792.200,00	227.999.810.291,00	262.887.243.076,00

Retribusi Daerah merupakan PAD yang tarifnya ditetapkan melalui Peraturan Daerah Kabupaten Grobogan Nomor 8 Tahun 2023 tentang Pajak Daerah dan Retribusi Daerah. Retribusi Daerah dikelola oleh masing-masing SKPD yang mempunyai pendapatan Retribusi. Realisasi Pendapatan Retribusi Daerah TA 2025 adalah sebesar Rp227.999.810.291,00 atau 111,54 persen dari anggaran yang ditetapkan dalam APBD Perubahan sebesar Rp204.410.792.200.00. Terdapat selisih penurunan sebesar Rp34.887.432.785,00 atau sebesar 13,27 persen dari TA 2024. Penurunan realisasi tersebut disebabkan oleh adanya kebijakan reklasifikasi akun (pergeseran administratif), di mana Pendapatan Kapitasi JKN pada FKTP yang semula tercatat sebagai bagian dari Retribusi Pelayanan Kesehatan (Kelompok Retribusi Jasa Umum) kini dialihkan pencatatannya ke kelompok Lain-lain Pendapatan Daerah yang Sah pada rekening Pendapatan BLUD dari Hasil Kerjasama dengan Pihak Lain.

Dengan adanya reklasifikasi tersebut, secara administratif terjadi pergeseran pos pencatatan pendapatan, sehingga nilai realisasi Pendapatan Retribusi Daerah pada TA 2025 terlihat lebih rendah dibandingkan TA 2024, meskipun secara substansi penerimaan daerah tetap tercatat dan terakomodasi pada kelompok pendapatan daerah.

Rincian Pendapatan Retribusi Daerah dapat dirinci pada tabel dibawah:

Tabel A.5.1.1.1.b.

Rincian Pendapatan Retribusi Daerah

No	Pendapatan Retribusi Daerah	Tahun 2025		%	Lebih/(Kurang) (Rp)	Tahun 2024
		Anggaran (Rp)	Realisasi (Rp)			Realisasi (Rp)
1	**Retribusi Jasa Umum**	**192.794.466.200,00**	**214.840.492.477,00**	**111,43**	**22.046.026.277,00**	**255.733.763.582,00**
	Retribusi Pelayanan Kesehatan	190.808.000.200,00	212.650.190.977,00	111,45	21.842.190.777,00	250.027.065.238,00
	Retribusi Pelayanan Persampahan/ Kebersihan	0,00	0,00	0,00	0,00	899.146.000,00
	Retribusi Pelayanan Parkir di Tepi Jalan Umum	1.045.200.000,00	1.056.200.000,00	101,05	11.000.000,00	1.042.160.000,00
	Retribusi Pelayanan Pasar	0,00	0,00	0,00	0,00	3.704.598.419,00
	Retribusi Pengolahan Limbah Cair	0,00	0,00	0,00	0,00	41.540.000,00
	Retribusi Pengawasan dan Pengendalian Menara Telekomunikasi	0,00	0,00	0,00	0,00	19.253.925,00
	Retribusi Pelayanan Kebersihan	941.266.000,00	1.134.101.500,00	120,49	192.835.500,00	0,00
2	**Retribusi Jasa Usaha**	**8.210.326.000,00**	**8.668.688.589,00**	**105,58**	**458.362.589,00**	**5.194.697.570,00**
	Retribusi Pemakaian Kekayaan Daerah	0,00	0,00	0,00	0,00	2.903.811.720,00
	Retribusi Pasar Grosir dan/atau Pertokoan	120.000.000,00	97.325.000,00	81,10	(22.675.000,00)	156.759.600,00
	Retribusi Terminal	55.254.000,00	55.254.000,00	100,00	0,00	59.836.500,00
	Retribusi Tempat Khusus Parkir	0,00	0,00	0,00	0,00	703.606.000,00
	Retribusi Rumah Potong Hewan	0,00	0,00	0,00	0,00	394.683.750,00
	Retribusi Tempat Rekreasi dan Olahraga	0,00	0,00	0,00	0,00	100.525.000,00
	Retribusi Penjualan Produksi Usaha Daerah	391.992.000,00	389.737.000,00	99,42	(2.255.000,00)	373.914.000,00
	Retribusi Penyediaan Tempat Kegiatan Usaha berupa Pasar, Grosir, Pertokoan, dan Tempat Kegiatan Usaha Lainnya	3.415.602.000,00	3.557.037.460,00	104,14	141.435.460,00	0,00
	Retribusi Penyediaan Tempat Khusus Parkir Diluar Badan Jalan	704.020.000,00	707.607.000,00	100,51	3.587.000,00	0,00
	Retribusi Pelayanan Rumah Pemotongan Hewan Ternak	354.150.000,00	373.813.300,00	105,55	19.663.300,00	0,00
	Retribusi Pelayanan Tempat Rekreasi, Pariwisata, dan Olahraga	143.100.000,00	157.775.000,00	110,26	14.675.000,00	0,00
	Retribusi Penjualan Hasil Produksi Usaha Pemerintah Daerah	0,00	0,00	0,00	0,00	16.991.000,00
	Retribusi Pemanfaatan Aset Daerah	3.026.208.000,00	3.330.139.829,00	110,04	303.931.829,00	484.570.000,00
3	**Retribusi Perizinan Tertentu**	**3.406.000.000,00**	**4.490.629.225,00**	**131,84**	**1.084.629.225,00**	**1.958.781.924,00**
	Retribusi Persetujuan Bangunan Gedung	3.000.000.000,00	4.097.954.785,00	136,60	1.097.954.785,00	1.573.966.812,00
	Retribusi Penggunaan Tenaga Kerja Asing (TKA)	406.000.000,00	392.674.440,00	96,72	(13.325.560,00)	384.815.112,00
	Jumlah Retribusi Daerah	**204.410.792.200,00**	**227.999.810.291,00**	**111,54**	**23.589.018.091,00**	**262.887.243.076,00**

Rincian Pendapatan Retribusi Daerah secara lengkap disajikan dalam **Lampiran A.5.1.1.1.b.**

Pada TA 2025, realisasi Pendapatan Retribusi Daerah pada beberapa kelompok retribusi menunjukkan beragam capaian, yakni pada sektor Retribusi Jasa Umum, Retribusi Jasa Usaha, dan Retribusi Perizinan Tertentu. Adapun penjelasan rinci atas masing-masing kelompok retribusi adalah sebagai berikut:

1. Retribusi Jasa Umum

Retribusi Jasa Umum TA 2025 terealisasi sebesar Rp214.840.492.477,00 atau 111,43 persen dari anggaran yang ditetapkan dalam APBD Perubahan sebesar Rp192.794.466.200,00. Realisasi yang melebihi target tersebut antara lain dipengaruhi oleh kinerja beberapa jenis retribusi sebagai berikut:

a) Retribusi Pelayanan Kesehatan TA 2025 terealisasi sebesar Rp212.650.190.977,00 atau 111,44 persen dari anggaran yang ditetapkan dalam APBD Perubahan sebesar Rp190.808.000.200,00, sehingga melebihi target yang telah ditetapkan. Capaian tersebut menunjukkan kinerja pendapatan yang positif dari sektor pelayanan kesehatan daerah.

Peningkatan realisasi retribusi sejalan dengan meningkatnya jumlah pasien peserta Jaminan Kesehatan Nasional (JKN) / Badan Penyelenggara Jaminan Sosial (BPJS) Kesehatan yang memperoleh pelayanan kesehatan pada fasilitas kesehatan daerah sepanjang tahun pelaporan yang berdampak langsung terhadap meningkatnya volume layanan medis, baik pada layanan rawat jalan, rawat inap, maupun pelayanan rujukan pasien. Selain itu, realisasi pendapatan juga dipengaruhi oleh meningkatnya nilai klaim JKN/BPJS Kesehatan, khususnya pada layanan spesialistik dengan nilai klaim relatif tinggi seperti layanan Onkologi dan layanan Jantung, bertambahnya layanan bedah mulut serta penambahan mesin Hemodialisa (HD) pada Rumah Sakit Umum Daerah (RSUD) Dr. R.Soedjati Soemodiardjo.

Kombinasi dari peningkatan volume layanan, optimalisasi layanan spesialistik, serta penguatan kapasitas sarana dan prasarana kesehatan tersebut secara keseluruhan berkontribusi signifikan terhadap realisasi pendapatan Retribusi Pelayanan Kesehatan ini.

b) Retribusi Pelayanan Parkir di Tepi Jalan Umum TA 2025 terealisasi sebesar Rp1.056.200.000,00 atau 101,05 persen dari anggaran yang ditetapkan dalam APBD Rp1.045.200.000,00, sehingga melebihi target yang telah ditetapkan. Realisasi yang melebihi target tersebut menunjukkan kinerja pemungutan retribusi yang baik serta optimalisasi pengelolaan potensi parkir di wilayah daerah. Capaian ini antara lain dipengaruhi oleh beberapa faktor diantaranya

meningkatnya aktivitas ekonomi dan mobilitas masyarakat, optimalisasi pengawasan dan penertiban parkir, perluasan titik-titik parkir potensial serta peningkatan efektivitas sistem pemungutan (perbaikan mekanisme administrasi, monitoring lapangan, maupun pengendalian kebocoran penerimaan).

2. Retribusi Jasa Usaha

Retribusi Jasa Usaha TA 2025 terealisasi sebesar Rp8.668.688.589,00 atau 105,58 persen dari dari anggaran yang ditetapkan dalam APBD Perubahan sebesar Rp8.210.326.000,00. Realisasi yang melebihi target tersebut dipengaruhi oleh kinerja beberapa jenis retribusi sebagai berikut:

a) Retribusi Pasar Grosir dan/atau Pertokoan TA 2025 terealisasi sebesar Rp97.325.000,00 atau 81,10 persen dari anggaran yang ditetapkan dalam APBD sebesar Rp120.000.000,00. Rekening ini mencatat penerimaan retribusi yang secara khusus berasal dari pemanfaatan kios/los di pasar grosir dan pertokoan milik pemerintah daerah. Objek retribusinya terbatas pada pedagang yang menempati kios/los pasar dan tidak mencakup fasilitas usaha lain di luar pasar.

   Realisasi yang tidak mencapai target antara lain disebabkan oleh tingkat hunian kios/los yang belum optimal, penurunan atau fluktuasi aktivitas perdagangan di pasar (yang berdampak pada kemampuan pedagang membayar retribusi secara penuh dan tepat waktu), serta relokasi pedagang atau pergeseran pola usaha (pedagang berpindah ke lokasi lain atau kanal daring).

b) Retribusi Terminal TA 2025 terealisasi sebesar Rp55.254.000,00 atau 100,00 persen dari jumlah yang dianggarkan sebesar Rp55.254.000,00. Realisasi tersebut telah mencapai target yang didukung oleh meningkatnya aktivitas operasional terminal dan optimalisasi pemungutan retribusi.

c) Retribusi Penjualan Produksi Usaha Daerah TA 2025 terealisasi sebesar Rp389.737.000,00 atau 99,42 persen dari jumlah yang dianggarkan sebesar Rp391.992.000,00. Realisasi relatif hampir sesuai target, dipengaruhi oleh permintaan atas produk/jasa unit usaha daerah yang stabil.

d) Retribusi Penyediaan Tempat Kegiatan Usaha berupa Pasar Grosir,

Pertokoan, dan Tempat Kegiatan Usaha Lainnya TA 2025 terealisasi sebesar Rp3.557.037.460,00 atau 104,14 persen dari anggaran yang ditetapkan dalam APBD sebesar Rp3.415.602.000,00. Rekening ini mencatat penerimaan atas penyediaan dan pemanfaatan fasilitas tempat kegiatan usaha milik pemerintah daerah yang digunakan oleh pelaku usaha, baik yang bersifat tetap maupun sementara. Objek retribusi pada rekening ini meliputi penyewaan/pemanfaatan area usaha non-kios/los pasar, seperti ruang usaha di kawasan milik daerah, lapak sementara, area kegiatan usaha terpadu, serta pemanfaatan fasilitas usaha lainnya di luar mekanisme retribusi pasar.

Realisasi yang melebihi target antara lain disebabkan oleh tingkat pemanfaatan fasilitas kegiatan usaha yang tinggi dan relatif stabil sepanjang tahun serta optimalisasi pengelolaan aset daerah untuk kegiatan usaha (penertiban administrasi pemanfaatan, perjanjian pemanfaatan aset, dan penagihan retribusi yang lebih efektif).

e) Retribusi Penyediaan Tempat Khusus Parkir di Luar Badan Jalan TA 2025 terealisasi sebesar Rp707.607.000,00 atau 100,50 persen dari anggaran yang ditetapkan dalam APBD Perubahan sebesar Rp704.020.000,00. Realisasi yang melebihi target tersebut disebabkan oleh adanya optimalisasi pengelolaan lokasi parkir khusus.

f) Retribusi Pelayanan Rumah Pemotongan Hewan (RPH) Ternak TA 2025 terealisasi sebesar Rp373.813.300,00 atau 105,55 persen dari anggaran yang ditetapkan dalam APBD Perubahan sebesar Rp354.150.000,00. Realisasi yang melebihi target tersebut disebabkan oleh meningkatnya volume pemotongan hewan di RPH.

g) Retribusi Pelayanan Tempat Rekreasi, Pariwisata, dan Olahraga TA 2025 terealisasi sebesar Rp157.775.000,00 atau 110,26 persen dari anggaran yang ditetapkan dalam APBD Perubahan sebesar Rp143.100.000,00. Realisasi yang melebihi target tersebut disebabkan oleh meningkatnya kunjungan wisata dan kegiatan olahraga pada fasilitas milik pemerintah daerah.

h) Retribusi Pemanfaatan Aset Daerah TA 2025 terealisasi sebesar Rp3.330.139.829,00 atau 110,04 persen dari anggaran yang ditetapkan dalam APBD Perubahan Rp3.026.208.000,00. Realisasi yang melebihi target tersebut disebabkan oleh meningkatnya pemanfaatan aset

daerah oleh pihak ketiga serta optimalisasi perjanjian sewa/pemanfaatan aset.

3. Retribusi Perizinan Tertentu

Retribusi Perizinan Tertentu TA 2025 terealisasi sebesar Rp4.490.629.225,00 atau 131,84 persen dari anggaran yang ditetapkan dalam APBD Perubahan sebesar Rp3.406.000.000,00. Realisasi yang melebihi target tersebut dipengaruhi oleh kinerja beberapa jenis retribusi jasa perizinan tertentu sebagai berikut :

a) Retribusi Persetujuan Bangunan Gedung (PBG) TA 2025 terealisasi sebesar Rp4.097.954.785,00 atau 136,59 persen dari anggaran yang ditetapkan dalam APBD Perubahan sebesar Rp3.000.000.000,00. Realisasi yang melebihi target tersebut antara lain disebabkan oleh meningkatnya aktivitas pembangunan (perumahan, bangunan usaha, serta fasilitas umum) yang berdampak pada meningkatnya jumlah permohonan PBG, optimalisasi pelayanan perizinan melalui Dinas Penanaman Modal dan Pelayanan Terpadu Satu Pintu (DPMPTSP) dengan perbaikan prosedur pelayanan dan percepatan proses perizinan, serta optimalisasi pemungutan seluruh potensi retribusi PBG (termasuk retribusi yang berkaitan dengan pemenuhan dokumen Analisis Mengenai Dampak Lingkungan (AMDAL) yang secara teknis dikelola oleh Dinas Pekerjaan Umum dan Penataan Ruang (DPUPR).

b) Retribusi Penggunaan Tenaga Kerja Asing (TKA) TA 2025 terealisasi sebesar Rp392.674.440,00 atau 96,71 persen dari anggaran yang ditetapkan dalam APBD sebesar Rp406.000.000,00. Realisasi yang tidak mencapai anggaran tersebut disebabkan oleh adanya selisih antara perencanaan jumlah izin TKA dengan fakta di lapangan, di mana jumlah serapan retribusi dari pemberi kerja TKA sedikit di bawah perkiraan awal pemerintah daerah.

A.5.1.1.1.c Pendapatan Hasil Pengelolaan Kekayaan Daerah yang Dipisahkan

Uraian	TA 2025		TA 2024
	Anggaran (Rp)	Realisasi (Rp)	Realisasi (Rp)
Hasil Pengelolaan Kekayaan Daerah yang Dipisahkan	36.249.541.000,00	40.299.223.169,00	35.514.162.963,00

Pendapatan hasil pengelolaan kekayaan daerah yang dipisahkan, merupakan penerimaan PAD yang berasal dari hasil penyertaan modal Pemerintah Kabupaten Grobogan berupa bagian laba dari Badan Usaha Milik Daerah. Adapun dasar pembagian laba pada masing-masing BUMD adalah sebagai berikut:

Tabel A.5.1.1.1c.1
Dasar Pembagian Laba BUMD

BUMD	Akte Pendirian
PD. Purwa Aksara	Perda Kabupaten Grobogan No. 2 Tahun 2023
PD. BPR Purwa Artha	Perda Kabupaten Grobogan No. 1 Tahun 2020
PD. BPR BKK Purwodadi	Perda Provinsi Jawa Tengah No. 5 Tahun 2018
PDAM Purwa Tirta Dharma	Perda Kabupaten Grobogan No. 1 Tahun 2021
PT Bank Jateng	Perda Provinsi Jawa Tengah No. 6 Tahun 1999
PT Jamkrida Jateng	Peraturan Daerah Provinsi Jawa Tengah No. 9 Tahun 2023

Realisasi Hasil Pengelolaan Kekayaan Daerah yang Dipisahkan TA 2025 adalah sebesar Rp40.299.223.169,00 atau 111,17 persen dari anggaran yang ditetapkan dalam APBD Perubahan sebesar Rp36.249.541.000,00. Hal ini berarti realisasi pada TA 2025 lebih besar Rp4.785.060.206,00 atau 13,47 persen dibandingkan dengan realisasi TA 2024. Peningkatan tersebut terutama disebabkan oleh kenaikan setoran dividen atau bagian laba atas penyertaan modal Pemerintah Kabupaten Grobogan pada Badan Usaha Milik Daerah (BUMD), seiring dengan peningkatan kinerja laba bersih tahun buku sebelumnya. Capaian ini merupakan hasil dari optimalisasi tata kelola perusahaan yang baik *(Good Corporate Governance)*, di mana efisiensi operasional dan ekspansi layanan terkait mampu memberikan kontribusi yang lebih besar terhadap Pendapatan Asli Daerah (PAD).

Sementara itu, realisasi yang melebihi target pada TA 2025 disebabkan adanya tambahan penerimaan dividen yang sebelumnya tidak dianggarkan. Tambahan dividen tersebut berasal dari kebijakan pembagian dividen tambahan oleh Bank Jateng berdasarkan Akta Keputusan Rapat (PKR) Nomor 20 tanggal 24 Desember 2025, yang bersumber dari pengalihan Cadangan Lainnya (saldo

laba). Pengalihan saldo laba tersebut menjadi dasar penetapan dividen tambahan yang kemudian dibagikan kepada para pemegang saham, termasuk Pemerintah Daerah, sehingga memberikan kontribusi yang signifikan terhadap peningkatan realisasi pendapatan pada TA 2025.

Realisasi Hasil Pengelolaan Kekayaan Daerah yang Dipisahkan berasal dari obyek investasi sebagaimana tabel berikut:

Tabel A.5.1.1.1c.2
Bagian Laba yang Dibagikan kepada Pemerintah Daerah (Dividen) atas Penyertaan Modal pada BUMD

No	BUMD	Tahun 2025		%	Tahun 2024
		Anggaran (Rp)	Realisasi (Rp)		Realisasi (Rp)
1	Perusda Purwa Aksara	124.293.000,00	124.293.393,00	100,00	96.407.345,00
2	BPR Purwa Artha	1.104.961.000,00	1.104.961.043,00	100,00	1.104.889.990,00
3	BPR BKK Purwodadi	12.755.385.000,00	12.755.385.903,00	100,00	12.303.401.712,00
4	Bank Jateng	21.900.000.000,00	25.949.680.444,00	118,49	21.708.996.416,00
5	PT. Jamkrida Jateng	364.902.000,00	364.902.386,00	100,00	300.467.500,00
Jumlah Bagian Laba yang Dibagikan kepada Pemerintah Daerah (Dividen) atas Penyertaan Modal pada BUMD		**36.249.541.000,00**	**40.299.223.169,00**	**111,17**	**35.514.162.963,00**

Dari tabel diatas dapat diuraikan sebagai berikut :

1. Perusda Purwa Aksara

   Pada TA 2025, Pemerintah Daerah menerima dividen dari Perusda Purwa Aksara sebesar Rp124.293.393,00. Dividen tersebut merupakan bagian laba usaha perusahaan yang dibagikan kepada Pemerintah Daerah sebagai pemilik modal atas kinerja usaha tahun buku sebelumnya, sesuai dengan ketentuan dan keputusan pembagian laba perusahaan.

2. BPR Purwa Artha

   Pada TA 2025, Pemerintah Daerah menerima dividen dari BPR Purwa Artha sebesar Rp1.104.961.043,00. Dividen tersebut merupakan bagian laba usaha perbankan daerah yang dibagikan kepada Pemerintah Daerah, berdasarkan kinerja keuangan BPR Purwa Artha pada tahun buku sebelumnya.

3. BPR BKK Purwodadi

   Pada TA 2025, Pemerintah Daerah menerima dividen dari BPR BKK Purwodadi sebesar Rp12.755.385.903,00. Dividen tersebut merupakan bagian laba usaha perbankan daerah yang dibagikan kepada Pemerintah Daerah, berdasarkan kinerja keuangan BPR BKK Purwodadi pada tahun buku sebelumnya.

4. Bank Jateng

   Pada TA 2025, Pemerintah Daerah menerima dividen dari Bank Jateng sebesar Rp25.949.680.444,00. Dividen tersebut merupakan bagian laba usaha perbankan daerah yang dibagikan kepada Pemerintah Daerah, berdasarkan kinerja keuangan Bank Jateng pada tahun buku sebelumnya.

5. PT Jamkrida Jateng

   Pada TA 2025, Pemerintah Daerah menerima dividen dari PT Jamkrida Jateng sebesar Rp364.902.386,00. Penerimaan tersebut merupakan bagian laba usaha perusahaan penjaminan daerah yang dibagikan kepada Pemerintah Daerah sesuai porsi penyertaan modal atas kinerja usaha tahun buku sebelumnya.

A.5.1.1.1.d Lain-lain PAD yang Sah

Uraian	TA 2025		TA 2024
	Anggaran (Rp)	Realisasi (Rp)	Realisasi (Rp)
Lain-lain PAD yang Sah	75.436.889.268,00	83.181.745.229,00	10.698.437.626,00

Lain-lain PAD yang Sah merupakan PAD dari berbagai sumber yang bersifat tidak tetap/rutin. Realisasi Lain-lain PAD yang Sah TA 2025 adalah sebesar Rp83.181.745.229,00 atau 110,26 persen dari anggaran yang ditetapkan dalam APBD Perubahan sebesar Rp75.436.889.268,00. Hal ini berarti realisasi Lain-lain PAD yang Sah TA 2025 lebih besar Rp72.483.307.603,00 atau 677,51 persen jika dibandingkan dengan realisasi pada TA 2024. Peningkatan realisasi yang signifikan tersebut terutama terjadi pada rekening Pendapatan Badan Layanan Umum Daerah (BLUD) yang dipengaruhi oleh adanya reklasifikasi Pendapatan Kapitasi JKN pada FKTP yang sebelumnya dicatat pada kelompok Retribusi Pelayanan Kesehatan dalam Retribusi Jasa Umum, kemudian pada TA 2025 dialihkan pencatatannya ke kelompok Lain-lain PAD yang Sah pada rekening Pendapatan BLUD dari Hasil Kerjasama dengan Pihak Lain. Dengan adanya perubahan klasifikasi tersebut, terjadi penambahan nilai realisasi pada kelompok Lain-lain PAD yang Sah secara administratif, sehingga realisasinya meningkat cukup signifikan dibandingkan TA 2024.

Rincian Pendapatan Lain-Lain PAD yang Sah dapat dirinci pada tabel sebagai berikut :

Tabel A.5.1.1.1.d.

Rincian Pendapatan Lain-Lain PAD yang Sah

No	Pendapatan Lain-Lain PAD yang Sah	Tahun 2025		%	Lebih/(Kurang) (Rp)	Tahun 2024
		Anggaran (Rp)	Realisasi (Rp)			Realisasi (Rp)
1	**Hasil Penjualan BMD yang Tidak Dipisahkan**	**260.000.000,00**	**2.015.886.520,00**	**775,34**	**1.755.886.520,00**	**980.358.319,00**
	Hasil Penjualan Peralatan dan Mesin	0,00	447.228.520,00	0,00	447.228.520,00	548.945.319,00
	Hasil Penjualan Gedung dan Bangunan	260.000.000,00	1.554.475.000,00	597,88	1.294.475.000,00	415.295.000,00
	Hasil Penjualan Aset Tetap Lainnya	0,00	14.183.000,00	0,00	14.183.000,00	16.118.000,00
2	**Jasa Giro**	**2.000.000.000,00**	**1.640.562.155,00**	**82,03**	**(359.437.845,00)**	**1.304.014.768,00**
	Jasa Giro pada Kas Daerah	2.000.000.000,00	1.640.562.155,00	82,03	(359.437.845,00)	1.290.639.041,00
3	**Hasil Pengelolaan Dana Bergulir**	**0,00**	**65.259.950,00**	**0,00**	**65.259.950,00**	**60.517.750,00**
	Hasil Pengelolaan Dana Bergulir	0,00	65.259.950,00	0,00	65.259.950,00	60.517.750,00
4	**Pendapatan Bunga**	**4.000.000.000,00**	**5.698.493.097,00**	**142,46**	**1.698.493.097,00**	**4.354.214.961,00**
	Pendapatan Bunga atas Penempatan Uang Pemerintah Daerah	4.000.000.000,00	5.698.493.097,00	**142,46**	**1.698.493.097,00**	4.354.214.961,00
5	**Penerimaan atas Tuntutan Ganti Kerugian Keuangan Daerah**	**0,00**	**56.951.000,00**	**0,00**	**56.951.000,00**	**69.260.000,00**
	Tuntutan Ganti Kerugian Daerah terhadap Pegawai Negeri Bukan Bendahara atau Pejabat Lain	0,00	56.951.000,00	0,00	56.951.000,00	69.260.000,00
6	**Penerimaan Komisi, Potongan, atau Bentuk Lain**	**0,00**	**12.558.000,00**	**0,00**	**12.558.000,00**	**51.728.977,00**
	Penerimaan Komisi, Potongan, atau Bentuk Lain	0,00	12.558.000,00	0,00	12.558.000,00	51.728.977,00
7	**Pendapatan Denda atas Keterlambatan Pelaksanaan Pekerjaan**	**0,00**	**228.579.899,00**	**0,00**	**228.579.899,00**	0,00
	Pendapatan Denda atas Keterlambatan Pelaksanaan Pekerjaan	0,00	228.579.899,00	0,00	228.579.899,00	0,00
8	**Pendapatan Denda Pajak Daerah**	**0,00**	**590.829.887,00**	**0,00**	**590.829.887,00**	**378.294.343,00**
	Pendapatan Denda Pajak Hotel	0,00	2.156.806,00	0,00	2.156.806,00	356.130,00
	Pendapatan Denda Pajak Restoran	0,00	33.890.952,00	0,00	33.890.952,00	57.631.803,00
	Pendapatan Denda Pajak Hiburan	0,00	2.703.352,00	0,00	2.703.352,00	1.504.696,00
	Pendapatan Denda Pajak Reklame	0,00	12.887.556,00	0,00	12.887.556,00	2.957.571,00
	Pendapatan Denda Pajak Parkir	0,00	1.476.470,00	0,00	1.476.470,00	2.179.915,00
	Pendapatan Denda Pajak Air Tanah	0,00	162.178,00	0,00	162.178,00	200.782,00
	Pendapatan Denda Pajak Sarang Burung Walet	0,00	1.020.800,00	0,00	1.020.800,00	1.366.158,00
	Pendapatan Denda Pajak Mineral Bukan Logam dan Batuan	0,00	13.974.880,00	0,00	13.974.880,00	28.997.112,00
	Pendapatan Denda Pajak Bumi dan Bangunan Perdesaan dan Perkotaan (PBBP2)	0,00	219.587.893,00	0,00	219.587.893,00	283.100.176,00
	Pendapatan Denda Opsen Pajak Kendaraan Bermotor (PKB)	0,00	252.409.000,00	0,00	252.409.000,00	0,00
	Pendapatan Denda Opsen Bea Balik Nama Kendaraan Bermotor (BBNKB)	0,00	50.560.000,00	0,00	50.560.000,00	0,00
9	**Pendapatan Denda Retribusi Daerah**	**0,00**	**9.575.928,00**	**0,00**	**9.575.928,00**	**0,00**
	Pendapatan Denda Retribusi Jasa Umum	0,00	9.575.928,00	0,00	9.575.928,00	0,00
10	**Pendapatan dari Pengembalian**	**12.638.426.336,00**	**14.161.465.161,00**	**112,05**	**1.523.038.825,00**	**1.363.202.302,00**
	Pendapatan dari Pengembalian Kelebihan Pembayaran Pajak Penghasilan Pasal 21	0,00	1.500.548,00	0,00	1.500.548,00	12.669.100,00
	Pendapatan dari Pengembalian Kelebihan Pembayaran Perjalanan Dinas	0,00	13.325.000,00	0,00	13.325.000,00	0,00
	Pendapatan dari Pengembalian Kelebihan Pembayaran Belanja Gaji dan Tunjangan ASN	0,00	226.765.830,00	0,00	226.765.830,00	600.000,00
	Pendapatan dari Pengembalian Kelebihan Pembayaran Belanja Tambahan Penghasilan ASN	0,00	42.733.817,00	0,00	42.733.817,00	0,00
	Pendapatan dari Pengembalian Kelebihan Pembayaran Belanja Barang	0,00	108.764.000,00	0,00	108.764.000,00	356.922.901,00
	Pendapatan dari Pengembalian Kelebihan Pembayaran Belanja Jasa	0,00	466.407.448,00	0,00	466.407.448,00	25.956.936,00
	Pendapatan dari Pengembalian Kelebihan Pembayaran Belanja Pemeliharaan	0,00	39.338.000,00	0,00	39.338.000,00	351.966.458,00
	Pendapatan dari Pengembalian Kelebihan Pembayaran Belanja Subsidi	0,00	31.695.000,00	0,00	31.695.000,00	116.384.500,00
	Pendapatan dari Pengembalian Kelebihan Pembayaran Belanja Hibah kepada Pemerintah Pusat	12.638.426.336,00	12.151.136.336,00	96,14	(487.290.000,00)	225.729.000,00
	Pendapatan dari Pengembalian Kelebihan Pembayaran Belanja Hibah kepada Badan, Lembaga, Organisasi Kemasyarakatan yang Berbadan Hukum Indonesia	0,00	553.086.900,00	0,00	553.086.900,00	35.347.912,00
	Pendapatan dari Pengembalian Kelebihan Pembayaran Belanja Bantuan Sosial kepada Keluarga	0,00	96.867.000,00	0,00	96.867.000,00	501.995,00
	Pendapatan dari Pengembalian Kelebihan Pembayaran Belanja Modal Gedung dan Bangunan-Bangunan Gedung	0,00	136.880.000,00	0,00	136.880.000,00	712.500,00
	Pendapatan dari Pengembalian Kelebihan Pembayaran Belanja Modal Jalan, Jaringan, dan Irigasi-Jalan dan Jembatan	0,00	263.052.000,00	0,00	263.052.000,00	0,00
	Pendapatan dari Pengembalian Kelebihan Pembayaran Belanja Modal Jalan, Jaringan, dan Irigasi-Jaringan	0,00	1.100,00	0,00	1.100,00	0,00
	Pendapatan dari Pengembalian Kelebihan Pembayaran Belanja Bagi Hasil Pajak Daerah Kepada Pemerintahan Kabupaten/Kota dan Desa	0,00	23.823.792,00	0,00	23.823.792,00	0,00
	Pendapatan dari Pengembalian Kelebihan Pembayaran Belanja Barang dan Jasa BOK Puskesmas	0,00	6.088.390,00	0,00	6.088.390,00	0,00
11	**Pendapatan BLUD**	**56.538.462.932,00**	**58.701.583.632,00**	**103,83**	**2.163.120.700,00**	**2.124.536.206,00**
	Pendapatan BLUD dari Jasa Layanan	0,00	0,00	0,00	0,00	0,00
	Pendapatan BLUD dari Hasil Kerja Sama dengan Pihak Lain	55.288.695.000,00	56.944.440.472,00	102,99	1.655.745.472,00	142.368.500,00
	Pendapatan BLUD dari Lain-Lain Pendapatan BLUD yang Sah	1.249.767.932,00	1.757.143.160,00	140,60	507.375.228,00	391.190.121,00
	Jumlah Pendapatan Lain-Lain PAD yang Sah	**75.436.889.268,00**	**83.181.745.229,00**	**110,27**	**7.744.855.961,00**	**10.698.437.626,00**

Realisasi Lain-lain PAD Yang Sah TA 2025 terdiri atas pendapatan sebagai berikut:

1. Hasil Penjualan Barang Milik Daerah yang Tidak Dipisahkan TA 2025 terealisasi sebesar Rp2.015.886.520,00 atau 775,34 persen dari anggaran yang ditetapkan dalam APBD sebesar Rp260.000.000,00, yang terdiri dari :

   a) Hasil Penjualan Peralatan dan Mesin TA 2025 terealisasi sebesar Rp447.228.520,00, sementara tidak dianggarkan dalam APBD.

      Hasil Penjualan Peralatan Dan Mesin berasal dari penjualan berbagai peralatan operasional milik perangkat daerah, antara lain peralatan kantor, peralatan penunjang kegiatan administrasi, peralatan pendidikan di satuan pendidikan Sekolah Dasar (SD) dan Sekolah Menengah Pertama (SMP), peralatan kesehatan di fasilitas pelayanan kesehatan (Puskesmas), serta peralatan teknis operasional lainnya. Penjualan dilakukan terhadap peralatan yang sudah tidak layak pakai, mengalami kerusakan berat, usang secara teknologi, atau tidak lagi sesuai dengan kebutuhan operasional perangkat daerah.

   b) Hasil Penjualan Gedung dan Bangunan TA 2025 terealisasi sebesar Rp1.554.475.000,00 atau 597,87 persen dari anggaran yang ditetapkan dalam APBD sebesar Rp260.000.000,00.

      Hasil Penjualan Gedung Dan Bangunan bersumber dari penjualan berbagai Bangunan Milik Daerah, meliputi gedung kantor, bangunan sekolah, rumah negara/rumah dinas, bangunan penunjang pelayanan publik, serta hasil pembongkaran bangunan/gedung yang sudah tidak dimanfaatkan. Penjualan gedung dan bangunan dilakukan terhadap aset yang sudah tidak digunakan untuk mendukung penyelenggaraan tugas dan fungsi perangkat daerah, mengalami kerusakan berat, atau tidak lagi sesuai dengan peruntukan awal akibat perubahan kebutuhan organisasi maupun kebijakan penataan aset.

   c) Hasil Penjualan Aset Tetap Lainnya TA 2025 terealisasi sebesar Rp14.183.000,00, sementara tidak dianggarkan dalam APBD.

      Hasil Penjualan Aset Tetap Lainnya berasal dari penjualan aset selain peralatan dan mesin serta gedung dan bangunan, antara lain monumen/tugu, gapura, pagar, halaman, bangunan non permanen, serta sarana prasarana pendukung lainnya. Penjualan aset tetap lainnya

dilakukan terhadap aset yang sudah tidak berfungsi optimal, tidak memberikan nilai manfaat ekonomis maupun pelayanan, atau memerlukan penataan ulang seiring perubahan tata ruang dan fungsi fasilitas umum.

2. Jasa Giro TA 2025 terealisasi sebesar Rp1.640.562.155,00 atau 82,03 persen dari anggaran yang ditetapkan dalam APBD sebesar Rp2.000.000.000,00, yang merupakan Jasa Giro pada Kas Daerah.

3. Hasil Pengelolaan Dana Bergulir TA 2025 terealisasi sebesar Rp65.259.950,00, sementara tidak dianggarkan dalam APBD.

   Realisasi penerimaan Dana Bergulir yang dikelola oleh Pemerintah Daerah melalui BPPKAD bersumber dari pengembalian pinjaman dan pelunasan kewajiban penerima manfaat pada beberapa program pembiayaan daerah tahun-tahun sebelumnya. Penerimaan dana bergulir tersebut berasal dari tiga kelompok program utama, yaitu Program Pengembangan Ekonomi Rakyat (PER), Program Dana Penguatan Modal Lembaga Usaha Ekonomi Pedesaan (DPM-LUEP), serta Program Lumbung Pangan.

   a) Penerimaan dari Program Pengembangan Ekonomi Rakyat (PER) berasal dari pelunasan pokok dan bunga pinjaman tahun 2002 dan 2003 yang dikelola melalui Dinas Perindustrian dan Perdagangan. Pengembalian dilakukan oleh debitur di wilayah Kecamatan Grobogan dan Kecamatan Karangrayung. Realisasi penerimaan dari program PER tersebut menunjukkan masih berlangsungnya proses pengembalian kewajiban atas pinjaman dana bergulir periode sebelumnya, baik berupa pelunasan pokok pinjaman maupun pembayaran bunga.

   b) Penerimaan dari Program Dana Penguatan Modal Lembaga Usaha Ekonomi Pedesaan (DPM-LUEP) bersumber dari angsuran pengembalian pinjaman yang berasal dari APBD Kabupaten Grobogan Tahun 2018 dan 2019. Pengembalian dilakukan oleh sejumlah pelaku usaha dan lembaga usaha ekonomi pedesaan yang tersebar di beberapa kecamatan, antara lain Kecamatan Wirosari, Purwodadi, Kradenan, Brati, dan Tawangharjo. Program ini bertujuan untuk memperkuat permodalan usaha ekonomi masyarakat perdesaan, dan realisasi pengembalian pada tahun pelaporan mencerminkan keberlanjutan komitmen penerima manfaat dalam memenuhi kewajiban pengembalian dana.

c) Penerimaan dari Program Lumbung Pangan berasal dari angsuran pengembalian pinjaman dana pengembangan lumbung pangan Tahun 2010 yang dikelola oleh Dinas Ketahanan Pangan. Pengembalian dilakukan oleh pengelola lumbung pangan di wilayah Kecamatan Godong. Penerimaan ini menunjukkan keberlanjutan program ketahanan pangan daerah melalui mekanisme dana bergulir yang mendukung penguatan cadangan pangan masyarakat desa.

4. Pendapatan Bunga TA 2025 terealisasi sebesar Rp5.698.493.097,00, 00 atau 142,46 persen dari anggaran yang ditetapkan dalam APBD sebesar Rp4.000.000.000,00, yang merupakan Pendapatan Bunga atas Penempatan Uang Pemerintah Daerah. Realisasi yang melebihi target tersebut disebabkan oleh nilai penempatan deposito Pemerintah Kabupaten Grobogan yang relatif besar serta mekanisme pencairan deposito dilakukan secara sekaligus *(all-in)* pada akhir tahun anggaran, sehingga akumulasi bunga selama tahun berjalan tercatat pada periode tersebut.

5. Penerimaan atas Tuntutan Ganti Kerugian Keuangan Daerah TA 2025 terealisasi sebesar Rp56.951.000,00, sementara tidak dianggarkan dalam APBD, merupakan Tuntutan Ganti Kerugian Daerah terhadap Pegawai Negeri Bukan Bendahara atau Pejabat Lain.

   Pemerintah Kabupaten Grobogan merealisasikan Penerimaan atas Tuntutan Ganti Kerugian (TGR) Keuangan Daerah yang bersumber dari setoran ke Kas Daerah sebagai tindak lanjut temuan LHP pemeriksaan, termasuk temuan BPK RI atas pembayaran Tunjangan Perumahan dan Tunjangan Kesejahteraan bagi Anggota DPRD periode 2004 s.d. 2009. Selain itu, penerimaan juga berasal dari pengembalian atas tunjangan komunikasi insentif.

6. Penerimaan Komisi, Potongan, atau Bentuk Lain TA 2025 terealisasi sebesar Rp12.558.000,00, sementara tidak dianggarkan dalam APBD. Pendapatan ini merupakan penerimaan komisi atau potongan yang diperoleh Pemerintah Daerah atas pelaksanaan transaksi keuangan tertentu, yaitu klaim Bank Garansi CV Putra Laksana pada Dinas Pekerjaan Umum dan Penataan Ruang (DPUPR).

7. Pendapatan Denda atas Keterlambatan Pelaksanaan Pekerjaan terealisasi sebesar Rp228.579.899,00, sementara tidak dianggarkan dalam APBD. Pendapatan ini merupakan penerimaan daerah yang berasal dari pengenaan

denda kepada penyedia jasa/kontraktor atas keterlambatan penyelesaian pekerjaan sesuai dengan ketentuan dalam kontrak dan peraturan pengadaan barang/jasa yang berlaku.

Rincian penerimaan tersebut antara lain terdiri dari denda keterlambatan kegiatan sarana dan prasarana pengelolaan pajak daerah, penyelesaian pembangunan sarana dan prasarana SMPN 2 Tanggungharjo, pengadaan alat praktik dan peraga peserta didik PAUD, pembangunan RSUD Ki Ageng Selo, penyusunan Dokumen Lingkungan Tematik Destinasi Wisata Religius Desa Selo, penataan lingkungan Gang Untung Suropati No.V RW.19 Kelurahan Purwodadi, belanja modal alat kedokteran Neurologi (Q EEG) RSUD Dr. R. Soedjati Soemodiardjo, penataan lampu tugu Simpang Lima, pembuatan DED Kantor Disporabudpar, pekerjaan CV. Anugerah Indah RSUD Dr. R. Soedjati Soemodiardjo, pekerjaan PT Binerkahan, rehabilitasi jembatan ruas Jl. Sudirman Purwodadi, PDU Ngembak, pembangunan Cross Drain Ruas Jl. Boloh–Jambon Kec. Toroh, dan Gedung Negara Sederhana.

8. Pendapatan Denda Pajak Daerah terealisasi sebesar Rp590.829.887,00, sementara tidak dianggarkan dalam APBD, yang terdiri dari :
   a) Pendapatan Denda Pajak Hotel terealisasi terealisasi sebesar Rp2.156.806,00.
   b) Pendapatan Denda Pajak Restoran terealisasi sebesar Rp33.890.952,00.
   c) Pendapatan Denda Pajak Hiburan terealisasi sebesar Rp2.703.352,00.
   d) Pendapatan Denda Pajak Reklame terealisasi sebesar Rp12.887.556,00.
   e) Pendapatan Denda Pajak Parkir terealisasi sebesar Rp1.476.470,00.
   f) Pendapatan Denda Pajak Air Tanah terealisasi sebesar Rp162.178,00.
   g) Pendapatan Denda Pajak Sarang Burung Walet terealisasi sebesar Rp1.020.800,00.
   h) Pendapatan Denda Pajak Mineral Bukan Logam dan Batuan terealisasi sebesar Rp13.974.880,00.
   i) Pendapatan Denda PBBP2 terealisasi sebesar Rp219.587.893,00.
   j) Pendapatan Denda Opsen Pajak Kendaraan Bermotor (PKB) terealisasi sebesar Rp252.409.000,00.
   k) Pendapatan Denda Opsen Bea Balik Nama Kendaraan Bermotor (BBNKB) terealisasi sebesar Rp50.560.000,00.

9. Pendapatan Denda Retribusi Daerah terealisasi sebesar Rp9.575.928,00, sementara tidak dianggarkan dalam APBD, yang merupakan Pendapatan Denda Retribusi Jasa Umum.

10. Pendapatan dari Pengembalian terealisasi sebesar Rp14.161.465.161,00 atau 112,05 persen dari anggaran yang ditetapkan dalam APBD sebesar Rp12.638.426.336,00. Realisasi tersebut melebihi target karena adanya pengembalian atas temuan hasil pemeriksaan Inspektorat, terutama terkait kelebihan pembayaran gaji dan tunjangan keluarga ASN. Pendapatan dari pengembalian tersebut terdiri dari :

    a) Pendapatan dari Pengembalian Kelebihan Pembayaran Pajak Penghasilan Pasal 21 terealisasi sebesar Rp1.500.548,00.

    b) Pendapatan dari Pengembalian Kelebihan Pembayaran Perjalanan Dinas terealisasi sebesar Rp13.325.000,00.

    c) Pendapatan dari Pengembalian Kelebihan Pembayaran Belanja Gaji dan Tunjangan ASN terealisasi sebesar Rp226.765.830,00.

    d) Pendapatan dari Pengembalian Kelebihan Pembayaran Belanja Tambahan Penghasilan ASN terealisasi sebesar Rp42.733.817,00.

    e) Pendapatan dari Pengembalian Kelebihan Pembayaran Belanja Barang terealisasi sebesar Rp108.764.000,00.

    f) Pendapatan dari Pengembalian Kelebihan Pembayaran Belanja Jasa terealisasi sebesar Rp466.407.448,00.

    g) Pendapatan dari Pengembalian Kelebihan Pembayaran Belanja Pemeliharaan terealisasi sebesar Rp39.338.000,00.

    h) Pendapatan dari Pengembalian Kelebihan Pembayaran Belanja Subsidi kepada BUMD terealisasi sebesar Rp31.695.000,00.

    i) Pendapatan dari Pengembalian Kelebihan Pembayaran Belanja Hibah kepada Pemerintah Pusat pada TA 2025 terealisasi sebesar Rp12.151.136.336,00 atau 96,14 persen dari anggaran sebesar Rp12.638.426.336,00. Realisasi tersebut terpaut lebih tinggi dibandingkan dengan TA 2024 yang terealisasi sebesar Rp1.363.202.302,00. Perbedaan yang cukup signifikan tersebut disebabkan oleh adanya pengembalian atas pembayaran belanja hibah uang kepada Bawaslu dan KPU.

    j) Pendapatan dari Pengembalian Kelebihan Pembayaran Belanja Hibah

kepada Badan, Lembaga, Organisasi Kemasyarakatan yang Berbadan Hukum Indonesia terealisasi sebesar Rp553.086.900,00.

k) Pendapatan dari Pengembalian Kelebihan Pembayaran Belanja Bantuan Sosial kepada Keluarga terealisasi sebesar Rp96.867.000,00.

l) Pendapatan dari Pengembalian Kelebihan Pembayaran Belanja Modal Gedung dan Bangunan-Bangunan Gedung terealisasi sebesar Rp136.880.000,00.

m) Pendapatan dari Pengembalian Kelebihan Pembayaran Belanja Modal Jalan, Jaringan, dan Irigasi-Jalan dan Jembatan terealisasi sebesar Rp263.052.000,00.

n) Pendapatan dari Pengembalian Kelebihan Pembayaran Belanja Modal Jalan, Jaringan, dan Irigasi-Jaringan terealisasi sebesar Rp1.100,00.

o) Pendapatan dari Pengembalian Kelebihan Pembayaran Belanja Bagi Hasil Pajak Daerah Kepada Pemerintahan Kabupaten/Kota dan Desa terealisasi sebesar Rp23.823.792,00.

p) Pendapatan dari Pengembalian Kelebihan Pembayaran Belanja Barang dan Jasa BOK Puskesmas terealisasi sebesar Rp6.088.390,00.

11. Pendapatan BLUD terealisasi sebesar Rp58.701.583.632,00 atau 103,82 persen dari anggaran yang ditetapkan dalam APBD sebesar Rp56.538.462.932,00 terdiri dari:

a) Pendapatan BLUD dari Hasil Kerja Sama dengan Pihak Lain terealisasi sebesar Rp56.944.440.472,00.

b) Pendapatan BLUD dari Lain-Lain Pendapatan BLUD yang Sah terealisasi sebesar Rp1.757.143.160,00.

Rincian Pendapatan Lain-Lain PAD yang Sah secara lengkap disajikan dalam **Lampiran A.5.1.1.1.d.**

A.5.1.1.2 Pendapatan Transfer

Uraian	TA 2025		TA 2024
	Anggaran (Rp)	Realisasi (Rp)	Realisasi (Rp)
Pendapatan Transfer	2.382.525.448.073,00	2.386.727.986.386,00	2.431.032.725.876,00

Realisasi Pendapatan Transfer TA 2025 adalah sebesar Rp2.386.727.986.386,00 atau 100,18 persen dari anggaran yang ditetapkan dalam APBD Perubahan sebesar Rp2.382.525.448.073,00. Hal ini berarti realisasi Pendapatan Transfer TA 2025 lebih kecil

Rp44.304.739.490,00 atau 1,82 persen jika dibandingkan dengan realisasi pada TA 2024. Penurunan tersebut secara umum dipengaruhi oleh kebijakan fiskal nasional terkait pedoman umum transfer ke daerah. Fluktuasi ini terutama disebabkan oleh penyesuaian alokasi Dana Transfer Khusus, khususnya pada pos Dana Alokasi Khusus (DAK), serta Dana Bagi Hasil (DBH) yang sangat bergantung pada realisasi penerimaan negara dan kinerja *lifting* sumber daya alam secara nasional.

Pendapatan Transfer terdiri atas Transfer Pemerintah Pusat dan Pendapatan Transfer Antar Daerah. Realisasi pendapatan transfer TA 2025 dan 2024 adalah sebagai berikut :

Tabel A.5.1.1.2

Rincian Pendapatan Transfer

No	Pendapatan Transfer	Tahun 2025		%	Lebih/(Kurang) (Rp)	Tahun 2024
		Anggaran (Rp)	Realisasi (Rp)			Realisasi (Rp)
1	Pendapatan Transfer Pemerintah Pusat	2.203.151.117.709,00	2.233.861.451.738,00	101,39	30.710.334.029,00	2.197.787.354.069,00
2	Pendapatan Transfer antar Daerah	179.374.330.364,00	152.866.534.648,00	85,22	(26.507.795.716,00)	233.245.371.807,00
Jumlah Pendapatan Transfer		**2.382.525.448.073,00**	**2.386.727.986.386,00**	**100,18**	**4.202.538.313,00**	**2.431.032.725.876,00**

A.5.1.1.2.a Transfer Pemerintah Pusat

Uraian	TA 2025		TA 2024
	Anggaran (Rp)	Realisasi (Rp)	Realisasi (Rp)
Transfer Pemerintah Pusat	2.203.151.117.709,00	2.233.861.451.738,00	2.197.787.354.069,00

Transfer Pemerintah Pusat terdiri atas Dana Perimbangan, Dana Desa dan Dana Insentif Fiskal. Dasar Hukum Transfer dari pemerintah pusat adalah Peraturan Presiden Republik Indonesia Nomor 201 Tahun 2024 tentang Rincian Anggaran Pendapatan dan Belanja Negara Tahun 2025.

Realisasi Transfer Pemerintah Pusat TA 2025 adalah sebesar Rp2.233.861.451.738,00 atau 100,39 persen dari anggaran yang ditetapkan dalam APBD Perubahan sebesar Rp2.203.151.117.709,00. Hal ini berarti realisasi Pendapatan Transfer TA 2025 lebih besar Rp36.074.097.669,00 atau 1,64 persen jika dibandingkan dengan realisasi pada TA 2024.

Rincian pendapatan Transfer dari Pemerintah Pusat sebagaimana tabel berikut :

Tabel A.5.1.1.2.a

Rincian Transfer Pemerintah Pusat

No	Pendapatan Transfer Pemerintah Pusat	Tahun 2025		%	Lebih/(Kurang)	Tahun 2024
		Anggaran (Rp)	Realisasi (Rp)			Realisasi (Rp)
1	**Dana Perimbangan**	**0,00**	**0,00**	**0,00**	**0,00**	**1.855.701.519.069,00**
	Dana Transfer Umum-Dana Bagi Hasil (DBH)	0,00	0,00	0,00	0,00	59.059.316.000,00
	Dana Transfer Umum-Dana Alokasi Umum (DAU)	0,00	0,00	0,00	0,00	1.255.940.649.224,00
	Dana Transfer Khusus-Dana Alokasi Khusus (DAK) Fisik	0,00	0,00	0,00	0,00	106.116.914.227,00
	Dana Transfer Khusus-Dana Alokasi Khusus (DAK) Non Fisik	0,00	0,00	0,00	0,00	434.584.639.618,00
2	**Dana Bagi Hasil (DBH)**	**67.403.782.000,00**	**66.023.305.400,00**	**97,95**	**(1.380.476.600,00)**	**0,00**
	DBH Pajak	65.480.188.000,00	64.080.389.400,00	97,86	(1.399.798.600,00)	0,00
	DBH Sumber Daya Alam (SDA)	1.923.594.000,00	1.942.916.000,00	101,00	19.322.000,00	0,00
3	**Dana Alokasi Umum (DAU)**	**1.247.285.084.000,00**	**1.287.533.660.879,00**	**103,23**	**40.248.576.879,00**	**0,00**
	DAU yang Tidak Ditentukan Penggunaannya	1.151.335.407.000,00	1.202.156.638.000,00	104,41	50.821.231.000,00	0,00
	DAU yang Ditentukan Penggunaannya	95.949.677.000,00	85.377.022.879,00	88,98	(10.572.654.121,00)	0,00
4	**Dana Alokasi Khusus (DAK)**	**574.326.074.709,00**	**569.825.479.459,00**	**99,22**	**(4.500.595.250,00)**	**0,00**
	DAK Fisik	71.275.171.000,00	67.580.938.125,00	94,82	(3.694.232.875,00)	0,00
	DAK Non Fisik	503.050.903.709,00	502.244.541.334,00	99,84	(806.362.375,00)	0,00
5	**Dana Desa**	**306.953.273.000,00**	**303.296.102.000,00**	**98,81**	**(3.657.171.000,00)**	**316.479.028.000,00**
	Dana Desa	306.953.273.000,00	303.296.102.000,00	98,81	(3.657.171.000,00)	316.479.028.000,00
6	**Insentif Fiskal**	**7.182.904.000,00**	**7.182.904.000,00**	**100,00**	**0,00**	**25.606.807.000,00**
	Insentif Fiskal Untuk Penghargaan Kinerja Tahun Berjalan	7.182.904.000,00	7.182.904.000,00	100,00	0,00	25.606.807.000,00
Jumlah Pendapatan Transfer Pemerintah Pusat		**2.203.151.117.709,00**	**2.233.861.451.738,00**	**101,39**	**30.710.334.029,00**	**2.197.787.354.069,00**

A.5.1.1.2.a.1 Dana Bagi Hasil

Uraian	TA 2025		TA 2024
	Anggaran (Rp)	Realisasi (Rp)	Realisasi (Rp)
Dana Bagi Hasil	**67.403.782.000,00**	**66.023.305.400,00**	**0,00**

Realisasi Dana Bagi Hasil (DBH) TA 2025 adalah sebesar Rp66.023.305.400,00 atau 97,95 persen dari anggaran yang ditetapkan dalam APBD Perubahan sebesar Rp67.403.782.000,00.

Realisasi DBH TA 2025 terdiri atas rincian sebagai berikut :

1. Dana Bagi Hasil Pajak TA 2025 terealisasi sebesar Rp64.080.389.400,00 atau 97,86 persen dari anggaran yang telah ditetapkan dalam APBD Perubahan sebesar Rp65.480.188.000,00. Hal ini sesuai dengan PMK RI Nomor 67 Tahun 2023 tentang Pengelolaan Dana Bagi Hasil dan Dana Alokasi Umum. Realisasi DBH Pajak dipengaruhi oleh kinerja penerimaan pajak nasional serta hasil perhitungan bagi hasil oleh Pemerintah Pusat. Selisih antara anggaran dan realisasi terutama disebabkan oleh adanya penyesuaian perhitungan alokasi DBH Pajak berdasarkan realisasi penerimaan pajak negara yang menjadi objek bagi hasil, serta hasil rekonsiliasi data penerimaan antara Pemerintah Pusat dan Pemerintah Daerah.

2. Dana Bagi Hasil Sumber Daya Alam (SDA) TA 2025 terealisasi sebesar Rp1.942.916.000,00 atau 101,00 persen dari anggaran yang telah ditetapkan dalam APBD Perubahan sebesar Rp1.923.594.000,00. Realisasi DBH SDA yang sedikit melebihi target tersebut disebabkan oleh adanya penyesuaian perhitungan DBH SDA oleh Pemerintah Pusat berdasarkan realisasi produksi dan/atau penerimaan negara dari sektor sumber daya alam, serta hasil rekonsiliasi akhir tahun yang menyebabkan nilai penyaluran DBH SDA lebih besar dibandingkan dengan alokasi awal yang ditetapkan dalam APBD Perubahan.

   Rincian Dana Bagi Hasil secara lengkap disajikan dalam **Lampiran A.5.1.1.2.a.1**

A.5.1.1.2.a.2 Dana Alokasi Umum (DAU)

Uraian	TA 2025		TA 2024
	Anggaran (Rp)	Realisasi (Rp)	Realisasi (Rp)
Dana Alokasi Umum	1.247.285.084.000,00	1.287.533.660.879,00	0,00

Realisasi Dana Alokasi Umum (DAU) TA 2025 adalah sebesar Rp1.287.533.660.879,00 atau 103,23 persen dari anggaran yang ditetapkan dalam APBD Perubahan sebesar Rp1.247.285.084.000,00.

Realisasi DAU TA 2025 terdiri atas rincian sebagai berikut :

1. DAU yang Tidak Ditentukan Penggunaannya terealisasi sebesar Rp1.202.156.638.000,00 atau 104,41 persen dari anggaran yang ditetapkan dalam APBD sebesar Rp1.151.335.407.000,00. Realisasi yang melebihi target ini disebabkan oleh adanya penyesuaian alokasi DAU dari Pemerintah Pusat pada tahun berjalan, termasuk tambahan penyaluran yang bersifat afirmasi fiskal untuk mendukung pendanaan belanja prioritas daerah. Komponen DAU ini memberikan fleksibilitas bagi Pemerintah Daerah dalam penggunaannya sesuai dengan kebutuhan dan prioritas pembangunan daerah, khususnya untuk mendukung belanja operasional pemerintahan dan pelayanan publik.
2. DAU yang Ditentukan Penggunaannya terealisasi sebesar Rp85.377.022.879,00 atau 88,98 persen anggaran yang ditetapkan dalam APBD Perubahan sebesar Rp95.949.677.000,00. Realisasi yang tidak mencapai target disebabkan oleh efisiensi belanja pada beberapa program/kegiatan serta adanya kegiatan yang tidak dapat

dilaksanakan secara optimal sesuai jadwal yang telah ditetapkan. Kondisi tersebut mengakibatkan sebagian alokasi anggaran tidak terserap sampai dengan akhir tahun anggaran.

Rincian DAU secara lengkap disajikan dalam **Lampiran A.5.1.1.2.a.2.**

A.5.1.1.2.a.3 Dana Alokasi Khusus (DAK)

Uraian	TA 2025		TA 2024
	Anggaran (Rp)	Realisasi (Rp)	Realisasi (Rp)
Dana Desa	574.326.074.709,00	569.825.479.459,00	316.479.028.000,00

Realisasi Dana Alokasi Khusus (DAK) TA 2025 adalah sebesar Rp569.825.479.459,00 atau 99,22 persen dari anggaran yang ditetapkan dalam APBD Perubahan sebesar Rp574.326.074.709,00. Realisasi yang tidak mencapai target tersebut disebabkan oleh mekanisme penyaluran DAK yang bergantung pada capaian output kegiatan dan pemenuhan persyaratan penyaluran, terutama pada DAK Fisik yang realisasinya belum optimal akibat adanya sebagian kegiatan yang belum selesai sampai akhir tahun anggaran.

Dana Alokasi Umum terdiri atas rincian sebagai berikut :

1. DAK Fisik terealisasi sebesar Rp67.580.938.125,00 atau 94,82 persen dari anggaran yang ditetapkan dalam APBD Perubahan sebesar Rp71.275.171.000,00.
2. DAK Non Fisik terealisasi sebesar Rp502.244.541.334,00 atau 99,84 persen dari anggaran yang ditetapkan dalam APBD Perubahan sebesar Rp503.050.903.709,00.

Rincian Dana Alokasi Khusus secara lengkap disajikan dalam **Lampiran A.5.1.1.2.a.3.**

A.5.1.1.2.a.4 Dana Desa

Uraian	TA 2025		TA 2024
	Anggaran (Rp)	Realisasi (Rp)	Realisasi (Rp)
Dana Desa	306.953.273.000,00	303.296.102.000,00	316.479.028.000,00

Pendapatan ini merupakan pendapatan Dana Desa yang bersumber dari APBN yang diperuntukkan bagi desa dimana penyalurannya ditransfer

langsung dari Bendahara Umum Negara ke Rekening Umum Desa namun atas penyaluran tersebut diakui sebagai pendapatan daerah dengan mekanisme pengesahan surat pengesahan pendapatan dan belanja (SP2B).

Pada TA 2025, untuk pendapatan dana desa yang ditransfer langsung dari Bendahara Umum Negara ke Bendahara Umum Desa adalah sebesar Rp303.296.102.000,00 atau 98,81 persen dari anggaran yang ditetapkan dalam APBD sebesar Rp306.953.273.000,00, sehingga terdapat Dana Desa yang tidak disalurkan sebesar Rp3.657.171.000,00. Tidak tersalurkannya Dana Desa tersebut disebabkan karena desa yang bersangkutan belum memenuhi persyaratan penyaluran Dana Desa Tahap II sebagaimana diatur dalam PMK Nomor 81 Tahun 2025, khususnya Pasal 29B ayat (4) yang menyatakan bahwa Dana Desa Tahap II yang termasuk kategori dana desa yang tidak ditentukan penggunaannya tidak disalurkan.

Sesuai dengan ketentuan peraturan perundang-undangan dimaksud, Dana Desa yang tidak disalurkan tersebut tidak dapat direalisasikan kepada desa pada TA 2025 dan pengelolaannya mengikuti ketentuan lebih lanjut yang ditetapkan oleh Pemerintah Pusat.

A.5.1.1.2.a.5 Insentif Fiskal

Uraian	TA 2025		TA 2024
	Anggaran (Rp)	Realisasi (Rp)	Realisasi (Rp)
Insentif Fiskal	7.182.904.000,00	7.182.904.000,00	25.606.807.000,00

Insentif Fiskal adalah dana yang bersumber dari APBN yang diberikan kepada Daerah atas pencapaian Kinerja berdasarkan kriteria tertentu berupa perbaikan dan/atau pencapaian Kinerja pemerintahan daerah antara lain pengelolaan keuangan daerah, pelayanan umum pemerintahan, pelayanan dasar, dukungan terhadap kebijakan strategis nasional, dan/ atau pelaksanaan kebijakan fiskal nasional.

Pada TA 2025 untuk insentif fiskal yang ditransfer langsung dari Bendahara Umum Negara ke Bendahara Umum Desa adalah sebesar Rp7.182.904.000,00 atau 100 persen dari anggaran yang ditetapkan dalam APBD sebesar Rp7.182.904.000,00 sesuai dengan Peraturan Bupati Grobogan Nomor 45 Tahun 2025 Tentang Perubahan Ketiga Atas Peraturan Bupati Nomor 26 Tahun 2025 Tentang Penjabaran Perubahan Anggaran Pendapatan dan Belanja Daerah TA 2025.

A.5.1.1.2.b Pendapatan Transfer Antar Daerah

Uraian	TA 2025		TA 2024
	Anggaran (Rp)	Realisasi (Rp)	Realisasi (Rp)
Pendapatan Transfer Antar Daerah	179.374.330.364,00	152.866.534.648,00	233.245.371.807,00

Pendapatan Transfer Antar Daerah berupa Bagi Hasil Pajak dan Bantuan Keuangan dari Pemerintah Provinsi Jawa Tengah. Dasar hukum penerimaan transfer antar daerah adalah Surat Keputusan Gubernur Nomor 100.3.3.1/385 Tahun 2025 tentang Perubahan Alokasi Bagi Hasil Penerimaan Pajak Daerah Provinsi Jawa Tengah kepada Kabupaten/Kota di Jawa Tengah TA 2025 dan Alokasi Kurang Salur Bagi Hasil Penerimaan Pajak Daerah Provinsi Jawa Tengah Kepada Kabupaten/Kota di Jawa Tengah TA 2024.

Realisasi Pendapatan Transfer antar Daerah sebesar Rp152.866.534.648,00 atau 85,22 persen dari APBD Perubahan sebesar Rp179.374.330.364,00. Hal ini berarti realisasi Pendapatan Transfer antar Daerah TA 2025 lebih kecil Rp80.378.837.159,00 atau 34,46 persen jika dibandingkan dengan realisasi pada TA 2024, dengan perincian sebagai berikut :

Tabel A.5.1.1.2.b
Rincian Pendapatan Transfer Antar Daerah

No	Uraian	Tahun 2025		%	Lebih/(Kurang) (Rp)	Tahun 2024
		Anggaran (Rp)	Realisasi (Rp)			Realisasi (Rp)
1	**Pendapatan Bagi Hasil**	**159.702.330.364,00**	**141.766.230.648,00**	**88,77**	**(17.936.099.716,00)**	**209.011.181.807,00**
	Pendapatan Bagi Hasil Pajak	159.702.330.364,00	141.766.230.648,00	88,77	(17.936.099.716,00)	209.011.181.807,00
2	**Bantuan Keuangan**	**19.672.000.000,00**	**11.100.304.000,00**	**56,43**	**(8.571.696.000,00)**	**24.234.190.000,00**
	Bantuan Keuangan Khusus dari Pemerintah Provinsi	19.672.000.000,00	11.100.304.000,00	56,43	(8.571.696.000,00)	24.234.190.000,00
Jumlah Pendapatan Transfer Antar Daerah		**179.374.330.364,00**	**152.866.534.648,00**	**85,22**	**(26.507.795.716,00)**	**233.245.371.807,00**

A.5.1.1.2.b.1 Pendapatan Bagi Hasil

Realisasi Pendapatan Bagi Hasil adalah sebesar Rp141.766.230.648,00 atau 88,77 persen dari anggaran yang ditetapkan dalam APBD Perubahan sebesar Rp159.702.330.364,00, yang terdiri dari Pendapatan Bagi Hasil Pajak dengan perincian sebagai berikut :

1. Pendapatan Bagi Hasil Pajak Kendaraan Bermotor terealisasi sebesar Rp5.051.144.928,00 atau 47,12 persen dari anggaran yang ditetapkan dalam APBD Perubahan sebesar Rp10.720.790.378,00. Realisasi yang tidak mencapai target ini disebabkan antara lain karena penurunan tingkat kepatuhan wajib pajak, adanya tunggakan pajak kendaraan

bermotor, serta kebijakan keringanan atau pemutihan denda pajak.

2. Pendapatan Bagi Hasil Bea Balik Nama Kendaraan Bermotor terealisasi sebesar Rp3.047.593.435,00 atau 93,39 persen dari dari anggaran yang ditetapkan dalam APBD Perubahan sebesar Rp3.263.385.406,00. Realisasi yang tidak mencapai target tersebut disebabkan oleh fluktuasi transaksi kendaraan pada periode tertentu serta adanya keterlambatan dalam proses administrasi balik nama. Di sisi lain, realisasi yang telah mencapai lebih dari 90 persen mencerminkan kondisi yang relatif stabil, didukung oleh aktivitas pasar kendaraan bermotor yang tetap terjaga serta meningkatnya kesadaran masyarakat untuk melakukan balik nama kendaraan sesuai ketentuan.

3. Pendapatan Bagi Hasil Pajak Bahan Bakar Kendaraan Bermotor terealisasi sebesar Rp56.291.963.237,00 atau 84,74 persen dari dari anggaran yang ditetapkan dalam APBD Perubahan sebesar Rp66.430.957.582,00. Realisasi yang tidak mencapai target tersebut disebabkan oleh fluktuasi konsumsi bahan bakar dan dinamika aktivitas ekonomi serta mobilitas masyarakat.

4. Pendapatan Bagi Hasil Pajak Air Permukaan terealisasi sebesar Rp538.583.306,00 atau 91,76 persen dari dari anggaran yang ditetapkan dalam APBD Perubahan sebesar Rp586.971.998,00. Realisasi yang tidak mencapai target tersebut disebabkan oleh variasi penggunaan air oleh wajib pajak serta potensi keterlambatan pembayaran pada akhir periode pelaporan. Namun secara umum, tingkat realisasi tersebut telah mencerminkan kondisi penerimaan yang relatif stabil dan sesuai dengan potensi yang ada.

5. Pendapatan Bagi Hasil Pajak Rokok terealisasi sebesar Rp76.836.945.742,00 atau 97,63 persen dari dari anggaran yang ditetapkan dalam APBD Perubahan sebesar Rp78.700.225.000,00. Realisasi yang tidak mencapai target disebabkan oleh adanya penyesuaian alokasi dan waktu penyaluran dari pemerintah pusat pada akhir tahun anggaran. Namun secara umum, tingkat realisasi tersebut telah mencerminkan kinerja yang sangat baik, didukung oleh stabilnya konsumsi rokok secara nasional, efektifnya mekanisme pemungutan cukai oleh pemerintah pusat, serta konsistensi penyaluran dana bagi hasil kepada pemerintah daerah.

A.5.1.1.2.b.2 Bantuan Keuangan

Uraian	TA 2025		TA 2024
	Anggaran (Rp)	Realisasi (Rp)	Realisasi (Rp)
Bantuan Keuangan dari Provinsi	19.672.000.000,00	11.100.304.000,00	24.234.190.000

Realisasi Bantuan Keuangan TA 2025 adalah sebesar Rp11.100.304.000,00 atau 56,43 persen dari anggaran yang ditetapkan dalam APBD Perubahan sebesar Rp19.672.000.000,00. Realisasi yang tidak mencapai target disebabkan pada saat penetapan APBD Perubahan Tahun Anggaran 2025 melalui DPPA Pemerintah Provinsi Nomor 01847/DPPA/2025 terdapat tambahan alokasi Bantuan Keuangan dari Pemerintah Provinsi kepada Kabupaten Grobogan sekitar Rp9.785.000.000,00. Tambahan alokasi tersebut diterima pada saat sisa waktu pelaksanaan kegiatan relatif terbatas, sehingga sebagian kegiatan yang direncanakan tidak dapat dilaksanakan sampai dengan akhir tahun anggaran. Kondisi tersebut mengakibatkan tidak terdapat penyedia yang bersedia melaksanakan serta menyelesaikan pekerjaan dalam jangka waktu pelaksanaan yang tersedia, sehingga anggaran dimaksud tidak dapat direalisasikan sampai dengan akhir TA 2025.

Realisasi bantuan keuangan ini antara lain digunakan untuk kegiatan rehabilitasi jalan, kegiatan rekonstruksi jalan, kegiatan rehab ruang kelas, kegiatan TMMD, kegiatan pengadaan laboratorium komputer SMPN.

Uraian lebih lanjut mengenai realisasi bantuan keuangan terdapat dalam **Lampiran A.5.1.1.2.b.2.**

A.5.1.2. BELANJA DAERAH

Uraian	TA 2025		TA 2024
	Anggaran (Rp)	Realisasi (Rp)	Realisasi (Rp)
Belanja Daerah	3.116.483.113.255,00	2.976.476.442.558,00	2.919.832.691.208,00

Pengakuan Belanja

Belanja diakui pada saat terjadinya aliran kas keluar dari rekening kas umum daerah atau bendahara pengeluaran untuk seluruh transaksi di SKPD dan PPKD yang tidak akan diperoleh pembayarannya kembali oleh pemerintah daerah. Dalam hal Badan Layanan Umum, belanja diakui dengan mengacu pada peraturan perundangan yang mengatur mengenai Badan Layanan Umum.

Pengukuran Belanja

Belanja diukur sebesar jumlah pengeluaran kas yang keluar dari rekening kas umum daerah dan atau rekening bendahara pengeluaran berdasarkan azas bruto. Realisasi Belanja Daerah pada TA 2025 adalah sebesar Rp2.976.476.442.558,00 yang berarti mencapai 95,51 persen dari anggaran yang ditetapkan pada APBD Perubahan sebesar Rp3.116.483.113.255,00. Berdasarkan jenisnya, Belanja terdiri atas Belanja Operasi, Belanja Modal, Belanja Tidak Terduga, dan Transfer. Perbandingan antara anggaran dan realisasi Belanja TA 2025 serta realisasi TA 2024 adalah sebagai berikut:

Tabel A.5.1.2.

Rincian Belanja Daerah

No.	Belanja Daerah	Tahun 2025		%	Lebih/(Kurang) (Rp)	Tahun 2024
		Anggaran (Rp)	Realisasi (Rp)			Realisasi (Rp)
1	Belanja Operasi	2.223.876.661.965,00	2.125.292.419.819,00	95,57	(98.584.242.146,00)	2.117.871.572.193,00
2	Belanja Modal	412.312.584.275,00	381.337.289.973,00	92,49	(30.975.294.302,00)	331.150.920.156,00
3	Belanja Tidak Terduga	12.201.148.015,00	5.411.184.766,00	44,35	(6.789.963.249,00)	12.319.371.859,00
4	Belanja Transfer	468.092.719.000,00	464.435.548.000,00	99,22	(3.657.171.000,00)	458.490.827.000,00
Jumlah Belanja Daerah		**3.116.483.113.255,00**	**2.976.476.442.558,00**	**95,51**	**(140.006.670.697,00)**	**2.919.832.691.208,00**

A.5.1.2.1 BELANJA OPERASI

Uraian	TA 2025		TA 2024
	Anggaran (Rp)	Realisasi (Rp)	Realisasi (Rp)
Belanja Operasi	**2.223.876.661.965,00**	**2.125.292.419.819,00**	**2.117.871.572.193,00**

Belanja Operasi meliputi pengeluaran untuk penyelenggaraan kegiatan pemerintah daerah yang memberikan manfaat jangka pendek.

Realisasi Belanja Operasi TA 2025 adalah sebesar Rp2.125.292.419.819,00 atau 95,57 persen dari anggaran yang ditetapkan dalam APBD Perubahan sebesar Rp2.223.876.661.965,00. Hal ini berarti realisasi Belanja Operasi TA 2025 lebih besar Rp7.420.847.626,00 atau 0,35 persen jika dibandingkan dengan realisasi pada TA 2024.
Belanja Operasi terdiri atas Belanja Pegawai, Belanja Barang dan Jasa, Belanja Bunga, Belanja Subsidi, Belanja Hibah, dan Belanja Bantuan Sosial, dengan rincian sebagaimana tabel berikut:

Tabel A.5.1.2.1

Rincian Belanja Operasi

No	Belanja Operasi	Tahun 2025		%	Lebih/(Kurang)	Tahun 2024
		Anggaran (Rp)	Realisasi (Rp)			Realisasi (Rp)
1	Belanja Pegawai	1.324.190.582.779,00	1.271.855.372.068,00	96,05	(52.335.210.711,00)	1.190.778.119.599,00
2	Belanja Barang dan Jasa	744.426.094.306,00	701.050.484.578,00	94,17	(43.375.609.728,00)	709.708.037.962,00
3	Belanja Bunga	0,00	0,00	0,00	0,00	535.363.742,00
4	Belanja Subsidi	940.448.000,00	940.424.750,00	100,00	(23.250,00)	940.982.500,00
5	Belanja Hibah	128.785.224.880,00	126.103.571.106,00	97,92	(2.681.653.774,00)	190.663.150.390,00
6	Belanja Bantuan Sosial	25.534.312.000,00	25.342.567.317,00	99,25	(191.744.683,00)	25.245.918.000,00
Jumlah Belanja Operasi		**2.223.876.661.965,00**	**2.125.292.419.819,00**	**95,57**	**(98.584.242.146,00)**	**2.117.871.572.193,00**

A.5.1.2.1.1 Belanja Pegawai

Uraian	TA 2025		TA 2024
	Anggaran (Rp)	Realisasi (Rp)	Realisasi (Rp)
Belanja Pegawai	**1.324.190.582.779,00**	**1.271.855.372.068,00**	**1.190.778.119.599,00**

Realisasi Belanja Pegawai TA 2025 adalah sebesar Rp1.271.855.372.068,00 atau 96,05 persen dari anggaran yang ditetapkan dalam APBD Perubahan sebesar Rp1.324.190.582.779,00. Hal ini berarti realisasi Belanja Pegawai lebih besar Rp81.077.252.469,00 atau 6,81 persen dari realisasi TA 2024.

Kenaikan tersebut terutama disebabkan oleh adanya penambahan jumlah aparatur pemerintah daerah, yakni terdapat pengangkatan Calon Pegawai Negeri Sipil (CPNS) sebanyak 139 (seratus tiga puluh sembilan) orang, yang mulai menerima pembayaran gaji sejak bulan Mei 2025 serta pengangkatan Pegawai Pemerintah dengan Perjanjian Kerja (PPPK) sebanyak 789 (tujuh ratus delapan puluh sembilan) orang, yang merupakan formasi TA 2024, dengan pembayaran gaji yang mulai direalisasikan pada bulan Oktober 2025.

Belanja Pegawai di dalamnya meliputi komponen Belanja Gaji dan Tunjangan ASN, Belanja Tambahan Penghasilan ASN, Tambahan Penghasilan berdasarkan Pertimbangan Objektif Lainnya ASN, Belanja Gaji dan Tunjangan DPRD, Belanja Gaji dan Tunjangan KDH/WKDH, Belanja Penerimaan Lainnya Pimpinan DPRD serta KDH/WKDH, dan Belanja Pegawai BLUD, dengan rincian sebagaimana tabel berikut:

Tabel A.5.1.2.1.1

Rincian Belanja Pegawai

No	Belanja Pegawai	Tahun 2025		%	Lebih/(Kurang) (Rp)	Tahun 2024
		Anggaran (Rp)	Realisasi (Rp)			Realisasi (Rp)
1	**Belanja Gaji dan Tunjangan ASN**	**834.396.136.588,00**	**810.825.185.384,00**	**97,18**	**(23.570.951.204,00)**	**757.480.985.216,00**
	Belanja Gaji Pokok ASN	617.542.792.276,00	612.959.254.309,00	99,26	(4.583.537.967,00)	583.327.722.898,00
	Belanja Tunjangan Keluarga ASN	56.714.893.514,00	55.351.117.279,00	97,60	(1.363.776.235,00)	52.384.903.158,00
	Belanja Tunjangan Jabatan ASN	6.040.927.930,00	5.891.784.900,00	97,53	(149.143.030,00)	6.233.034.900,00
	Belanja Tunjangan Fungsional ASN	35.849.288.192,00	33.967.061.000,00	94,75	(1.882.227.192,00)	31.631.320.490,00
	Belanja Tunjangan Fungsional Umum ASN	16.709.110.156,00	13.980.969.450,00	83,67	(2.728.140.706,00)	2.336.085.000,00
	Belanja Tunjangan Beras ASN	34.196.408.361,00	33.391.558.320,00	97,65	(804.850.041,00)	31.408.124.267,00
	Belanja Tunjangan PPh/Tunjangan Khusus ASN	17.287.831.039,00	11.714.081.326,00	67,76	(5.573.749.713,00)	10.786.690.900,00
	Belanja Pembulatan Gaji ASN	22.821.117,00	8.394.542,00	36,78	(14.426.575,00)	7.900.463,00
	Belanja Iuran Jaminan Kesehatan ASN	44.643.164.800,00	38.517.054.983,00	86,28	(6.126.109.817,00)	34.553.693.829,00
	Belanja Iuran Jaminan Kecelakaan Kerja ASN	1.373.212.422,00	1.261.012.525,00	91,83	(112.199.897,00)	1.203.529.046,00
	Belanja Iuran Jaminan Kematian ASN	4.015.686.781,00	3.782.896.750,00	94,20	(232.790.031,00)	3.607.980.265,00
2	**Belanja Tambahan Penghasilan ASN**	**409.058.930.511,00**	**384.464.923.186,00**	**93,99**	**(24.594.007.325,00)**	**100.933.820.956,00**
	Tambahan Penghasilan berdasarkan Beban Kerja ASN	60.699.032.757,00	54.245.689.650,00	89,37	(6.453.343.107,00)	93.541.826.797,00
	Tambahan Penghasilan berdasarkan Kondisi Kerja ASN	58.074.507.159,00	50.758.857.840,00	87,40	(7.315.649.319,00)	7.002.494.159,00
	Tambahan Penghasilan berdasarkan Kelangkaan Profesi ASN	258.100.000,00	179.658.400,00	69,61	(78.441.600,00)	227.500.000,00
	Tambahan Penghasilan berdasarkan Prestasi Kerja ASN	1.939.071.398,00	1.128.925.629,00	58,22	(810.145.769,00)	162.000.000,00
	Tambahan Penghasilan berdasarkan Pertimbangan Objektif Lainnya ASN	288.088.219.197,00	278.151.791.667,00	96,55	(9.936.427.530,00)	0,00
3	**Tambahan Penghasilan berdasarkan Pertimbangan Objektif Lainnya ASN**	**0,00**	**0,00**	**0,00**	**0,00**	**263.040.946.493,00**
	Belanja Insentif bagi ASN atas Pemungutan Pajak Daerah	0,00	0,00	0,00	0,00	6.801.562.454,00
	Belanja bagi ASN atas Insentif Pemungutan Retribusi Daerah	0,00	0,00	0,00	0,00	465.386.711,00
	Belanja Tunjangan Profesi Guru (TPG) PNSD	0,00	0,00	0,00	0,00	243.789.789.122,00
	Belanja Tambahan Penghasilan (Tamsil) Guru PNSD	0,00	0,00	0,00	0,00	6.452.070.000,00
	Belanja Jasa Pelayanan Kesehatan bagi ASN	0,00	0,00	0,00	0,00	3.891.406.353,00
	Belanja Honorarium	0,00	0,00	0,00	0,00	1.469.685.000,00
	Belanja Jasa Pengelolaan BMD	0,00	0,00	0,00	0,00	10.000.000,00
	Belanja Tunjangan Khusus bagi Penyelenggara Pelayanan Terpadu Satu Pintu [(],PTSP], Daerah	0,00	0,00	0,00	0,00	161.046.853,00
4	**Belanja Gaji dan Tunjangan DPRD**	**33.940.337.260,00**	**33.879.067.907,00**	**99,82**	**(61.269.353,00)**	**31.344.188.329,00**
	Belanja Uang Representasi DPRD	1.114.260.000,00	1.107.750.000,00	99,42	(6.510.000,00)	1.109.745.000,00
	Belanja Tunjangan Keluarga DPRD	120.745.800,00	115.357.200,00	95,54	(5.388.600,00)	116.411.400,00
	Belanja Tunjangan Beras DPRD	141.074.160,00	132.094.080,00	93,63	(8.980.080,00)	131.949.240,00
	Belanja Uang Paket DPRD	95.508.000,00	95.508.000,00	100,00	0,00	95.371.500,00
	Belanja Tunjangan Jabatan DPRD	1.615.677.000,00	1.606.237.500,00	99,42	(9.439.500,00)	1.609.130.250,00
	Belanja Tunjangan Alat Kelengkapan DPRD	147.256.200,00	147.256.200,00	100,00	0,00	134.802.150,00
	Belanja Tunjangan Alat Kelengkapan Lainnya DPRD	18.818.100,00	9.698.325,00	51,54	(9.119.775,00)	9.043.650,00
	Belanja Tunjangan Komunikasi Intensif Pimpinan dan Anggota DPRD	8.820.000.000,00	8.820.000.000,00	100,00	0,00	8.820.000.000,00
	Belanja Tunjangan Reses DPRD	2.205.000.000,00	2.205.000.000,00	100,00	0,00	1.470.000.000,00
	Belanja Pembebanan PPh kepada Pimpinan dan Anggota DPRD	812.000,00	420.410,00	51,77	(391.590,00)	2.868.605,00
	Belanja Pembulatan Gaji DPRD	35.000,00	0,00	0,00	(35.000,00)	0,00
	Belanja Tunjangan Kesejahteraan Pimpinan dan Anggota DPRD	11.642.976.000,00	11.635.746.192,00	99,94	(7.229.808,00)	9.916.626.534,00
	Belanja Tunjangan Transportasi DPRD	8.004.000.000,00	8.004.000.000,00	100,00	0,00	7.491.650.000,00
	Belanja Uang Jasa Pengabdian DPRD	14.175.000,00	0,00	0,00	(14.175.000,00)	436.590.000,00
5	**Belanja Gaji dan Tunjangan KDH/WKDH**	**1.738.388.420,00**	**938.141.010,00**	**53,97**	**(800.247.410,00)**	**944.482.481,00**
	Belanja Gaji Pokok KDH/WKDH	732.172.000,00	109.200.000,00	14,91	(622.972.000,00)	54.600.000,00
	Belanja Tunjangan Keluarga KDH/WKDH	6.720.000,00	2.880.000,00	42,86	(3.840.000,00)	2.520.000,00
	Belanja Tunjangan Jabatan KDH/WKDH	98.280.000,00	98.280.000,00	100,00	0,00	98.280.000,00
	Belanja Tunjangan Beras KDH/WKDH	5.579.000,00	3.041.640,00	54,52	(2.537.360,00)	2.607.120,00
	Belanja Tunjangan PPh/Tunjangan Khusus KDH/WKDH	6.398.000,00	1.569.225,00	24,53	(4.828.775,00)	1.519.150,00
	Belanja Pembulatan Gaji KDH/WKDH	11.000,00	1.960,00	17,82	(9.040,00)	1.680,00
	Belanja Iuran Jaminan Kesehatan bagi KDH/WKDH	6.000.000,00	5.340.000,00	89,00	(660.000,00)	5.328.000,00
	Belanja Iuran Jaminan Kecelakaan Kerja KDH/WKDH	126.000,00	112.320,00	89,14	(13.680,00)	112.320,00
	Belanja Iuran Jaminan Kematian KDH/WKDH	372.000,00	336.960,00	90,58	(35.040,00)	336.960,00
	Belanja Insentif bagi KDH/WKDH atas Pemungutan Pajak Daerah	842.170.000,00	681.784.403,00	80,96	(160.385.597,00)	718.573.539,00
	Belanja Insentif bagi KDH/WKDH atas Pemungutan Retribusi Daerah bagi KDH/WKDH	40.560.420,00	35.594.502,00	87,76	(4.965.918,00)	60.603.712,00
6	**Belanja Penerimaan Lainnya Pimpinan DPRD serta KDH/WKDH**	**1.033.120.000,00**	**1.033.045.000,00**	**99,99**	**(75.000,00)**	**1.000.360.000,00**
	Belanja Dana Operasional Pimpinan DPRD	393.120.000,00	393.120.000,00	100,00	0,00	360.360.000,00
	Belanja Dana Operasional KDH/WKDH	640.000.000,00	639.925.000,00	99,99	(75.000,00)	640.000.000,00
7	**Belanja Pegawai BLUD**	**44.023.670.000,00**	**40.715.009.581,00**	**92,48**	**(3.308.660.419,00)**	**36.033.336.124,00**
	Belanja Pegawai BLUD	44.023.670.000,00	40.715.009.581,00	92,48	(3.308.660.419,00)	36.033.336.124,00
	Jumlah Belanja Pegawai	**1.324.190.582.779,00**	**1.271.855.372.068,00**	**96,05**	**(52.335.210.711,00)**	**1.190.778.119.599,00**

1. Belanja Gaji dan Tunjangan ASN terealisasi sebesar Rp810.825.185.384,00 atau 97,18 persen dari anggaran yang ditetapkan dalam APBD Perubahan sebesar Rp834.396.136.588,00. Realisasi yang tidak mencapai target tersebut disebabkan oleh perubahan data kepegawaian selama tahun berjalan, antara lain adanya ASN yang memasuki masa pensiun, mutasi, meninggal dunia, serta formasi jabatan yang belum terisi penuh.

   Rincian realisasi Gaji dan Tunjangan ASN secara lengkap disajikan dalam **Lampiran A.5.1.2.1.1.1;**

2. Belanja Tambahan Penghasilan ASN dengan realisasi sebesar Rp384.464.923.186,00 atau 93,99 persen dari anggaran yang ditetapkan dalam APBD Perubahan sebesar Rp409.058.930.511,00. Realisasi yang tidak mencapai target tersebut disebabkan oleh kebijakan pembayaran tambahan penghasilan berbasis kinerja dan disiplin kerja, sehingga tidak seluruh ASN menerima tambahan penghasilan secara penuh, serta adanya pegawai yang tidak memenuhi indikator kinerja tertentu sesuai ketentuan.

   Rincian realisasi Tambahan Penghasilan ASN secara lengkap disajiakan dalam **Lampiran A.5.1.2.1.1.2;**

3. Tambahan Penghasilan berdasarkan Pertimbangan Objektif Lainnya ASN yang semula dikelola pada rekening belanja tersendiri, namun kini dikonsolidasikan ke dalam rekening Belanja Tambahan Penghasilan ASN. Hal ini dilakukan dalam rangka standardisasi kodefikasi dan nomenklatur sesuai dengan Keputusan Menteri Dalam Negeri Nomor 050-5889 Tahun 2021 serta implementasi Peraturan Menteri Dalam Negeri Nomor 77 Tahun 2020 tentang Pedoman Teknis Pengelolaan Keuangan Daerah. Kebijakan ini bertujuan untuk mewujudkan prinsip kesatuan penganggaran dan sinkronisasi dalam sistem SIPD, di mana seluruh komponen tambahan penghasilan ASN sebagaimana diatur dalam Pasal 58 Peraturan Pemerintah Nomor 12 Tahun 2019 harus disajikan secara transparan dalam satu akun besar Belanja Pegawai guna memudahkan pemantauan total alokasi kesejahteraan ASN berdasarkan pertimbangan objektif lainnya sesuai dengan kemampuan keuangan daerah.

4. Belanja Gaji dan Tunjangan DPRD dengan realisasi sebesar Rp33.879.067.907,00 atau 99,82 persen dari anggaran yang ditetapkan dalam APBD Perubahan sebesar Rp33.940.337.260,00. Realisasi yang tidak mencapai target disebabkan oleh selisih kecil akibat pembulatan perhitungan gaji/tunjangan serta perubahan kecil dalam komponen hak keuangan selama

tahun berjalan. Namun secara umum menunjukkan bahwa belanja ini bersifat rutin dan relatif stabil.

Rincian secara lengkap disajikan dalam **Lampiran A.5.1.2.1.1.3;**

5. Belanja Gaji dan Tunjangan KDH/WKDH dengan realisasi sebesar Rp938.141.010,00 atau 53,97 persen dari anggaran yang ditetapkan dalam APBD Perubahan sebesar Rp1.738.388.420,00. Realisasi yang tidak mencapai 100 persen disebabkan pada saat penganggaran, direncanakan adanya pemberian kompensasi kepada Kepala Daerah dan Wakil Kepala Daerah Kabupaten Grobogan periode Tahun 2021–2025 berupa gaji dan tunjangan secara penuh (100 persen) selama 14 bulan. Namun demikian, berdasarkan ketentuan peraturan perundang-undangan yang berlaku, realisasi pemberian kompensasi hanya dapat diberikan dalam bentuk gaji pokok, sedangkan komponen tunjangan lainnya tidak dapat direalisasikan.

   Rincian selengkapnya disajikan dalam **Lampiran A.5.1.2.1.1.4;**

6. Belanja Penerimaan Lainnya Pimpinan DPRD serta KDH/WKDH dengan realisasi sebesar Rp1.033.045.000,00 atau 99,99 persen dari anggaran yang ditetapkan dalam APBD Perubahan sebesar Rp1.033.120.000,00. Realisasi tidak mencapai target disebabkan oleh selisih yang sangat kecil akibat penyesuaian administrasi dan pembulatan. Namun secara umum telah menunjukkan bahwa komponen belanja ini telah dibayarkan sesuai ketentuan dan bersifat tetap.

7. Belanja Pegawai BLUD dengan realisasi sebesar Rp40.715.009.581,00 atau 92,48 persen dari anggaran yang ditetapkan dalam APBD Perubahan sebesar Rp44.023.670.000,00. Realisasi tersebut dipengaruhi oleh kebutuhan riil pegawai BLUD yang lebih rendah dari perencanaan, adanya formasi pegawai yang belum terisi, penyesuaian jam kerja dan insentif berbasis kinerja, serta kebijakan efisiensi belanja pada unit BLUD.

A.5.1.2.1.2 Belanja Barang dan Jasa

Uraian	TA 2025		TA 2024
	Anggaran (Rp)	Realisasi (Rp)	Realisasi (Rp)
Belanja Barang dan Jasa	744.426.094.306,00	701.050.484.578,00	709.708.037.962,00

Realisasi Belanja Barang dan Jasa TA 2025 adalah sebesar Rp701.050.484.578,00 yang berarti mencapai 94,17 persen dari anggaran yang ditetapkan dalam APBD Perubahan sebesar Rp744.426.094.306,00. Hal ini berarti realisasi Belanja

Barang dan Jasa lebih kecil Rp8.657.553.384,00 atau 1,22 persen dari realisasi TA 2024. Penurunan realisasi belanja ini secara umum merupakan hasil dari upaya efisiensi anggaran dan optimalisasi penggunaan produk dalam negeri sebagaimana diamanatkan dalam Instruksi Presiden Nomor 2 Tahun 2022. Selain itu, sisa anggaran yang tidak terealisasi tersebut merupakan cerminan dari adanya efisiensi belanja melalui mekanisme pengadaan barang/jasa secara elektronik *(e-purchasing)* serta pengendalian belanja rutin kantor yang lebih ketat di lingkungan Pemerintah Kabupaten Grobogan. Hal ini sejalan dengan prinsip pengelolaan keuangan daerah yang efektif dan akuntabel sesuai dengan Peraturan Menteri Dalam Negeri Nomor 77 Tahun 2020 tentang Pedoman Teknis Pengelolaan Keuangan Daerah.

Belanja Barang dan Jasa di dalamnya meliputi komponen Belanja Barang, Belanja Jasa, Belanja Pemeliharaan, Belanja Perjalanan Dinas, Belanja Uang dan/atau Jasa untuk Diberikan kepada Pihak Ketiga/Pihak Lain/Masyarakat, Belanja Barang dan Jasa BOSP, Belanja Barang dan Jasa BOK Puskesmas dan Belanja Barang dan Jasa BLUD, dengan rincian sebagaimana tabel berikut :

Tabel A.5.1.2.1.2.

Rincian Belanja Barang dan Jasa

No	Belanja Barang dan Jasa	Tahun 2025		%	Lebih/(Kurang) (Rp)	Tahun 2024
		Anggaran (Rp)	Realisasi (Rp)			Realisasi (Rp)
1	**Belanja Barang**	**115.235.421.363,00**	**107.339.976.110,00**	**93,15**	**(7.895.445.253,00)**	**102.943.180.326,00**
	Belanja Barang Pakai Habis	114.803.628.563,00	106.915.411.516,00	93,13	(7.888.217.047,00)	102.847.731.626,00
	Belanja Barang Tak Habis Pakai	414.053.000,00	412.438.694,00	99,61	(1.614.306,00)	92.548.700,00
	Belanja Barang Bekas Dipakai	3.168.000,00	3.168.000,00	100,00	0,00	0,00
	Belanja Aset Tetap yang Tidak Memenuhi Kriteria Kapitalisasi	14.571.800,00	8.957.900,00	61,47	(5.613.900,00)	2.900.000,00
2	**Belanja Jasa**	**195.936.324.102,00**	**181.909.698.689,00**	**92,84**	**(14.026.625.413,00)**	**167.363.428.011,00**
	Belanja Jasa Kantor	104.264.625.827,00	94.065.845.175,00	90,22	(10.198.780.652,00)	98.828.813.065,00
	Belanja Iuran Jaminan/Asuransi	55.247.371.675,00	53.211.784.146,00	96,32	(2.035.587.529,00)	45.238.493.608,00
	Belanja Sewa Tanah	483.000.000,00	482.000.000,00	99,79	(1.000.000,00)	490.000.000,00
	Belanja Sewa Peralatan dan Mesin	6.908.931.700,00	5.954.525.978,00	86,19	(954.405.722,00)	6.557.423.207,00
	Belanja Sewa Gedung dan Bangunan	669.378.000,00	553.063.796,00	82,62	(116.314.204,00)	411.742.720,00
	Belanja Sewa Aset Tetap Lainnya	3.750.000,00	3.750.000,00	100,00	0,00	0,00
	Belanja Jasa Konsultansi Konstruksi	7.342.689.500,00	7.162.567.695,00	97,55	(180.121.805,00)	5.869.192.486,00
	Belanja Jasa Konsultansi Non Konstruksi	6.738.940.000,00	6.548.934.630,00	97,18	(190.005.370,00)	5.013.111.296,00
	Belanja Jasa Ketersediaan Layanan (Availibility Payment)	0,00	0,00	0,00	0,00	76.301.400,00
	Belanja Kursus/Pelatihan, Sosialisasi, Bimbingan Teknis serta Pendidikan dan Pelatihan	13.827.624.400,00	13.529.237.040,00	97,84	(298.387.360,00)	4.611.033.381,00
	Belanja Jasa Insentif bagi Pegawai Non ASN atas Pemungutan Pajak Daerah	405.278.000,00	357.619.505,00	88,24	(47.658.495,00)	234.215.688,00
	Belanja Jasa Insentif bagi Pegawai Non ASN atas Pemungutan Retribusi Daerah	44.735.000,00	40.370.724,00	90,24	(4.364.276,00)	33.101.160,00
3	**Belanja Pemeliharaan**	**34.374.683.479,00**	**32.862.284.817,00**	**95,60**	**(1.512.398.662,00)**	**32.349.608.525,00**
	Belanja Pemeliharaan Peralatan dan Mesin	11.613.789.358,00	10.647.112.364,00	91,68	(966.676.994,00)	10.617.619.122,00
	Belanja Pemeliharaan Gedung dan Bangunan	5.913.258.840,00	5.866.029.404,00	99,20	(47.229.436,00)	4.067.302.866,00
	Belanja Pemeliharaan Jalan, Jaringan, dan Irigasi	16.567.355.281,00	16.072.790.900,00	97,01	(494.564.381,00)	17.493.150.023,00
	Belanja Pemeliharaan Aset Tidak Berwujud	280.280.000,00	276.352.149,00	98,60	(3.927.851,00)	171.536.514,00
4	**Belanja Perjalanan Dinas**	**53.988.932.000,00**	**45.531.774.592,00**	**84,34**	**(8.457.157.408,00)**	**80.887.893.820,00**
	Belanja Perjalanan Dinas Dalam Negeri	53.988.932.000,00	45.531.774.592,00	84,34	(8.457.157.408,00)	80.887.893.820,00
5	**Belanja Uang dan/atau Jasa untuk Diberikan kepada Pihak Ketiga/Pihak Lain/Masyarakat**	**3.292.323.600,00**	**3.201.830.333,00**	**97,25**	**(90.493.267,00)**	**16.085.997.100,00**
	Belanja Uang yang Diberikan kepada Pihak Ketiga/Pihak Lain/Masyarakat	3.292.323.600,00	3.201.830.333,00	97,25	(90.493.267,00)	16.032.811.000,00
	Belanja Jasa yang Diberikan kepada Pihak Ketiga/Pihak Lain/Masyarakat	0,00	0,00	0,00	0,00	53.186.100,00
6	**Belanja Barang dan Jasa BOS**	**0,00**	**0,00**	**0,00**	**0,00**	**115.654.733.787,00**
	Belanja Barang dan Jasa BOS	0,00	0,00	0,00	0,00	115.654.733.787,00
7	**Belanja Barang dan Jasa BOSP**	**107.698.107.095,00**	**107.584.163.577,00**	**99,89**	**(113.943.518,00)**	**0,00**
	Belanja Barang dan Jasa BOSP-BOS	107.223.198.045,00	107.110.023.777,00	99,89	(113.174.268,00)	0,00
	Belanja Barang dan Jasa BOSP-BOP PAUD	64.185.500,00	63.955.500,00	99,64	(230.000,00)	0,00
	Belanja Barang dan Jasa BOSP-BOP Kesetaraan	410.723.550,00	410.184.300,00	99,87	(539.250,00)	0,00
8	**Belanja Barang dan Jasa BOK Puskesmas**	**19.965.074.050,00**	**18.646.632.127,00**	**93,40**	**(1.318.441.923,00)**	**220.231.628,00**
	Belanja Barang dan Jasa BOK Puskesmas	19.965.074.050,00	18.646.632.127,00	93,40	(1.318.441.923,00)	220.231.628,00
9	**Belanja Barang dan Jasa BLUD**	**213.935.228.617,00**	**203.974.124.333,00**	**95,34**	**(9.961.104.284,00)**	**194.202.964.765,00**
	Belanja Barang dan Jasa BLUD	213.935.228.617,00	203.974.124.333,00	95,34	(9.961.104.284,00)	194.202.964.765,00
	Jumlah Belanja Barang dan Jasa	**744.426.094.306,00**	**701.050.484.578,00**	**94,17**	**(43.375.609.728,00)**	**709.708.037.962,00**

Adapun belanja barang dan jasa terdiri atas:

1. Belanja Barang TA 2025 terealisasi sebesar Rp107.339.976.110,00 atau 93,15 persen dari anggaran yang ditetapkan dalam APBD Perubahan sebesar Rp115.235.421.363,00 terdiri dari:

   a) Belanja Barang Pakai Habis TA 2025 terealisasi sebesar Rp106.915.411.516,00 atau 93,13 persen dari anggaran yang ditetapkan dalam APBD Perubahan sebesar Rp114.803.628.563,00.

b) Belanja Tak Habis Pakai TA 2025 terealisasi sebesar Rp412.438.694,00 atau 99,61 persen dari anggaran yang ditetapkan dalam APBD Perubahan sebesar Rp414.053.000,00.

c) Belanja Barang Bekas Dipakai TA 2025 terealisasi sebesar Rp3.168.000,00 atau 100 persen dari anggaran yang ditetapkan dalam APBD sebesar Rp3.168.000,00.

d) Belanja Aset Tetap yang Tidak Memenuhi Kriteria Kapitalisasi TA 2025 terealisasi sebesar Rp8.957.000,00 atau 61,47 persen dari anggaran yang ditetapkan dalam APBD sebesar Rp14.571.800,00.

Secara keseluruan rincian selengkapnya belanja barang disajikan dalam **Lampiran A.5.1.2.1.2.1;**

2. Belanja Jasa TA 2025 terealisasi sebesar Rp181.909.698.689,00 atau 92,84 persen dari anggaran yang ditetapkan dalam APBD Perubahan sebesar Rp195.936.324.102,00 terdiri dari :

a) Belanja Jasa Kantor TA 2025 terealisasi sebesar Rp94.065.845.175,00 atau 90,22 persen dari anggaran yang ditetapkan dalam APBD Perubahan sebesar Rp104.264.625.827,00.

b) Belanja Iuran Jaminan/Asuransi TA 2025 terealisasi sebesar Rp53.211.784.146,00 atau 96,32 persen dari anggaran yang ditetapkan dalam APBD Perubahan sebesar Rp55.247.371.675,00.

c) Belanja Sewa Tanah TA 2025 terealisasi sebesar Rp482.000.000,00 atau 99,79 persen dari anggaran yang ditetapkan dalam APBD sebesar Rp483.000.000,00.

Belanja Sewa Tanah ini diantaranya digunakan oleh Dinas Perhubungan untuk sewa tanah bangunan tempat kerja berupa Terminal Sulursari atas nama Pemerintah Desa Sulursari. Pemanfaatan ini ditujukan untuk mendukung kegiatan rehabilitasi dan pemeliharaan Terminal Tipe C, baik pada fasilitas utama maupun penunjang sebesar Rp15.000.000,00.

Selanjutnya, pada Badan Pendapatan, Pengelolaan Keuangan dan Aset Daerah, belanja sewa tanah dialokasikan untuk pembayaran sewa aset milik PT Kereta Api Indonesia (Persero) di wilayah Purwodadi dengan total sebesar Rp467.000.000,00. Pembayaran tersebut dilaksanakan melalui beberapa perjanjian kontrak, yaitu sebesar Rp136.500.000,00 berdasarkan kontrak Nomor KL.701/III/45/DO.4-2025, sebesar

Rp278.000.000,00 berdasarkan kontrak Nomor KL.701/III/54/DO.4-2025, dan sebesar Rp52.500.000,00 berdasarkan kontrak Nomor KL.701/VIII/92/DO.4-2025 tanggal 26 Agustus 2025.

d) Belanja Sewa Peralatan dan Mesin TA 2025 terealisasi sebesar Rp5.954.525.978,00 atau 86,19 persen dari anggaran yang ditetapkan dalam APBD Perubahan sebesar Rp6.908.931.700,00.

e) Belanja Sewa Gedung dan Bangunan TA 2025 terealisasi sebesar Rp553.063.796,00 atau 82,62 persen dari anggaran yang ditetapkan dalam APBD Perubahan sebesar Rp669.378.000,00.

f) Belanja Sewa Aset Tetap Lainnya TA 2025 terealisasi sebesar Rp3.750.000,00 atau 100 persen dari anggaran yang ditetapkan dalam APBD Perubahan sebesar Rp3.750.000,00

g) Belanja Jasa Konsultansi Konstruksi TA 2025 terealisasi sebesar Rp7.162.567.695,00 atau 97,55 persen dari anggaran yang ditetapkan dalam APBD Perubahan sebesar Rp7.342.689.500,00.

h) Belanja Jasa Konsultansi Non Konstruksi TA 2025 terealisasi sebesar Rp6.548.934.630,00 atau 97,18 persen dari anggaran yang ditetapkan dalam APBD Perubahan sebesar Rp6.738.940.000,00.

i) Belanja Kursus/Pelatihan, Sosialisasi, Bimbingan Teknis serta Pendidikan dan Pelatihan TA 2025 terealisasi sebesar Rp13.529.237.040,00 atau 97,84 persen dari anggaran yang ditetapkan dalam APBD Perubahan sebesar Rp13.827.624.400,00.

j) Belanja Jasa Insentif bagi Pegawai Non ASN atas Pemungutan Pajak Daerah TA 2025 terealisasi sebesar Rp357.619.505,00 atau 88,24 persen dari anggaran yang ditetapkan dalam APBD Perubahan sebesar Rp405.278.000,00.

k) Belanja Jasa Insentif bagi Pegawai Non ASN atas Pemungutan Retribusi Daerah TA 2025 terealisasi sebesar Rp40.370.724,00atau 90,24 persen dari anggaran yang ditetapkan dalam APBD Perubahan sebesar Rp44.735.000,00.

Secara keseluruhan, rincian selengkapnya belanja jasa disajikan dalam **Lampiran A.5.1.2.1.2.2.**

3. Belanja Pemeliharaan TA 2025 realisasi sebesar Rp32.862.284.817,00 atau

95,60 persen dari anggaran sebesar Rp34.374.683.479,00.

Secara keseluruhan, rincian selengkapnya disajikan dalam **Lampiran A.5.1.2.1.2.3**

4. Belanja Perjalanan Dinas TA 2025 realisasi sebesar Rp45.531.774.592,00 atau 84,34 persen dari anggaran sebesar Rp53.988.932.000,00. Realisasi tersebut tidak mencapai 100 persen disebabkan adanya penyesuaian pelaksanaan kegiatan sebagai tindak lanjut atas kebijakan efisiensi belanja sesuai dengan Instruksi Presiden Nomor 1 Tahun 2025 tentang Efisiensi Belanja dalam Pelaksanaan APBN dan APBD, sehingga sebagian anggaran perjalanan dinas yang telah dialokasikan tidak direalisasikan pada tahun anggaran berjalan.

Rincian realisasi Belanja Perjalanan Dinas TA 2025 disajikan pada tabel berikut:

Tabel A.5.1.2.1.2.4
Rincian Belanja Perjalanan Dinas

No	Belanja Perjalanan Dinas	Tahun 2025		%	Lebih/(Kurang) (Rp)	Tahun 2024
		Anggaran (Rp)	Realisasi (Rp)			Realisasi (Rp)
1	Belanja Perjalanan Dinas Biasa	40.737.108.000,00	34.234.745.872,00	84,04	(6.502.362.128,00)	50.185.958.242,00
2	Belanja Perjalanan Dinas Dalam Kota	7.594.850.000,00	6.321.660.780,00	83,24	(1.273.189.220,00)	22.807.688.610,00
3	Belanja Perjalanan Dinas Paket Meeting Dalam Kota	1.636.447.000,00	1.412.064.170,00	86,29	(224.382.830,00)	2.358.397.500,00
4	Belanja Perjalanan Dinas Paket Meeting Luar Kota	4.020.527.000,00	3.563.303.770,00	88,63	(457.223.230,00)	5.535.849.468,00
Jumlah Belanja Perjalanan Dinas		**53.988.932.000,00**	**45.531.774.592,00**	**84,34**	**(8.457.157.408,00)**	**80.887.893.820,00**

5. Belanja Uang dan/atau Jasa untuk Diberikan kepada Pihak Ketiga/Pihak Lain/Masyarakat TA 2025 terealisasi sebesar Rp3.201.830.333,00 atau 97,25 persen dari anggaran yang ditetapkan dalam APBD Perubahan sebesar Rp3.292.323.600,00.
6. Belanja Barang dan Jasa BOSP TA 2025 terealisasi sebesar Rp107.584.163.577,00 atau 99,89 persen dari anggaran yang ditetapkan dalam APBD Perubahan sebesar Rp107.698.107.095,00.
7. Belanja Barang dan Jasa BOK Puskesmas TA 2025 terealisasi sebesar Rp18.646.632.127,00 atau 93,40 persen dari anggaran yang ditetapkan dalam APBD Perubahan sebesar Rp19.965.074.050,00.
8. Belanja Barang dan Jasa BLUD TA 2025 terealisasi sebesar Rp203.974.124.333,00 atau 95,34 persen dari anggaran yang ditetapkan dalam APBD Perubahan sebesar Rp213.935.228.617,00.

A.5.1.2.1.3 Belanja Subsidi

Uraian	TA 2025		TA 2024
	Anggaran (Rp)	Realisasi (Rp)	Realisasi (Rp)
Belanja Subsidi	940.448.000,00	940.424.750,00	940.982.500,00

Belanja Subsidi TA 2025 terealisasi sebesar Rp940.424.750,00 atau 99,99 persen dari APBD Perubahan sebesar Rp940.448.000,00. Jika dibandingkan dengan realisasi TA 2024, terdapat selisih penurunan sebesar Rp557.750,00 atau 0,06 persen, yang secara teknis dipicu oleh penyesuaian volume penyaluran subsidi atau efisiensi biaya operasional pada unit penerima subsidi agar tetap relevan dengan kebutuhan riil di lapangan. Belanja Subsidi diberikan kepada Dinas Perindustrian dan Perdagangan sebesar Rp440.425.000,00 untuk kegiatan Pasar Murah serta kepada Dinas Koperasi Usaha Kecil dan Menengah sebesar Rp499.999.750,00 untuk Pembayaran Subsidi Bunga kepada BUMD (Bank BPR Purwa Artha dan BPR BKK Purwodadi). Pemberian subsidi bunga ini diberikan kepada UMKM dalam rangka untuk mendukung pelaksanaan Program Pemulihan Ekonomi, mendorong percepatan pertumbuhan perekonomian Daerah, meningkatkan dan memperluas akses pembiayaan bagi usaha produktif dan meningkatkan kapasitas daya saing Usaha Mikro di Daerah. Dasar hukum pemberian Subsidi Bunga ini adalah Peraturan Bupati Nomor 45 Tahun 2022 tentang Tata Cara Pemberian dan Pertanggungjawaban Subsidi Bunga kepada Usaha Mikro di Kabupaten Grobogan.

A.5.1.2.1.4 Belanja Hibah

Uraian	TA 2025		TA 2024
	Anggaran (Rp)	Realisasi (Rp)	Realisasi (Rp)
Belanja Hibah	128.785.224.880,00	126.103.571.106,00	190.663.150.390,00

Realisasi Belanja Hibah TA 2025 sebesar Rp126.103.571.106,00 atau 97,92 persen dari anggaran yang telah ditetapkan APBD Perubahan sebesar Rp128.785.224.880,00. Jika dibandingkan TA 2024, terdapat selisih penurunan sebesar Rp64.559.579.284,00 atau 33,86 persen. Penurunan signifikan terdapat pada realisasi Belanja Hibah kepada Pemerintah Pusat di TA 2025, utamanya dipicu oleh selesainya penyaluran dana hibah pengamanan Pilkada Serentak kepada instansi vertikal (TNI/Polri) yang pada TA 2024, merupakan alokasi bersifat non-permanen, sehingga pada tahun berjalan terjadi penyesuaian anggaran yang cukup besar sesuai dengan kebutuhan riil di lapangan. Sesuai dengan Peraturan Pemerintah Nomor 71 Tahun 2010 dan Permendagri Nomor 77 Tahun 2020, pelaporan ini mencerminkan prinsip akuntabilitas di mana pemberian

hibah kepada pemerintah pusat dilaksanakan berdasarkan Naskah Perjanjian Hibah Daerah (NPHD) untuk mendukung urusan pemerintahan yang menjadi kewenangan daerah, dan berakhirnya masa berlaku perjanjian tersebut secara otomatis menghentikan kewajiban penganggaran pada rekening terkait tanpa mengurangi kualitas capaian program daerah lainnya.

Hibah merupakan pemberian uang/barang atau jasa kepada penerima yang secara spesifik telah ditetapkan peruntukannya, bersifat tidak wajib dan tidak mengikat, serta tidak secara terus menerus yang bertujuan untuk menunjang penyelenggaraan urusan pemerintah daerah.

Pengelolaan hibah diatur melalui Peraturan Bupati Grobogan Nomor 39 Tahun 2024 Tentang Perubahan Kedua atas Peraturan Bupati Nomor 9 Tahun 2021 tentang Tata Cara Penganggaran, Pelaksanaan dan Penatausahaan, Pelaporan dan Pertanggungjawaban serta Monitoring dan Evaluasi Hibah dan Bantuan Sosial yang Bersumber dari Anggaran Pendapatan dan Belanja Daerah Kabupaten Grobogan.

Rincian Belanja Hibah dapat dirinci pada tabel sebagai berikut:

Tabel A.5.1.2.1.5

Rincian Belanja Hibah

No	Belanja Hibah	Tahun 2025		%	Lebih/(Kurang) (Rp)	Tahun 2024
		Anggaran (Rp)	Realisasi (Rp)			Realisasi (Rp)
1	**Belanja Hibah kepada Pemerintah Pusat**	**2.545.011.050,00**	**2.237.228.630,00**	**87,91**	**(307.782.420,00)**	**38.884.476.000,00**
	Belanja Hibah Uang kepada Pemerintah Pusat	0,00	0,00	0,00	0,00	37.915.200.000,00
	Belanja Hibah Barang kepada Pemerintah Pusat	2.545.011.050,00	2.237.228.630,00	87,91	(307.782.420,00)	969.276.000,00
2	**Belanja Hibah kepada BUMD**	**1.926.074.000,00**	**1.799.676.000,00**	**93,44**	**(126.398.000,00)**	**0,00**
	Belanja Hibah Barang kepada BUMD	1.926.074.000,00	1.799.676.000,00	93,44	(126.398.000,00)	0,00
3	**Belanja Hibah kepada Badan, Lembaga, Organisasi Kemasyarakatan yang Berbadan Hukum Indonesia**	**80.376.167.330,00**	**78.176.435.603,00**	**97,26**	**(2.199.731.727,00)**	**108.221.922.456,00**
	Belanja Hibah kepada Badan dan Lembaga yang Bersifat Nirlaba, Sukarela dan Sosial yang Dibentuk Berdasarkan Peraturan Perundang-Undangan	22.588.750.000,00	21.897.692.436,00	96,94	(691.057.564,00)	34.720.157.503,00
	Belanja Hibah kepada Badan dan Lembaga Nirlaba, Sukarela dan Sosial yang Telah Memiliki Surat Keterangan Terdaftar	5.714.500.000,00	5.678.501.089,00	99,37	(35.998.911,00)	6.781.750.000,00
	Belanja Hibah kepada Badan dan Lembaga Nirlaba, Sukarela Bersifat Sosial Kemasyarakatan	52.072.917.330,00	50.600.242.078,00	97,17	(1.472.675.252,00)	66.720.014.953,00
3	**Belanja Hibah Dana BOS**	**13.674.060.000,00**	**13.659.254.078,00**	**99,89**	**(14.805.922,00)**	**14.492.446.724,00**
	Belanja Hibah Uang Dana BOS yang Diterima oleh Satdikdas Swasta	13.674.060.000,00	13.659.254.078,00	99,89	(14.805.922,00)	14.492.446.724,00
4	**Belanja Hibah Bantuan Keuangan kepada Partai Politik**	**2.059.802.500,00**	**2.059.577.500,00**	**99,99**	**(225.000,00)**	**1.980.115.210,00**
	Belanja Hibah Bantuan Keuangan kepada Partai Politik	2.059.802.500,00	2.059.577.500,00	99,99	(225.000,00)	1.980.115.210,00
5	**Belanja Hibah Dana BOSP**	**28.204.110.000,00**	**28.171.399.295,00**	**99,88**	**(32.710.705,00)**	**27.084.190.000,00**
	Belanja Hibah Dana BOSP-BOP PAUD	22.744.470.000,00	22.712.827.170,00	99,86	(31.642.830,00)	22.583.510.000,00
	Belanja Hibah Dana BOSP-BOP Kesetaraan	5.459.640.000,00	5.458.572.125,00	99,98	(1.067.875,00)	4.500.680.000,00
	Jumlah Belanja Hibah	**128.785.224.880,00**	**126.103.571.106,00**	**97,92**	**(2.681.653.774,00)**	**190.663.150.390,00**

1. Belanja Hibah kepada Pemerintah Pusat TA 2025 terealisasi sebesar Rp2.237.228.630,00 atau 87,91 persen dari anggaran yang telah ditetapkan APBD Perubahan sebesar Rp2.545.011.050,00. Realisasi yang tidak mencapai target tersebut disebabkan karena adanya selisih nilai pengadaan yang timbul selama proses pelaksanaan kegiatan, diperoleh melalui mekanisme tender yang menghasilkan nilai kontrak lebih rendah dibandingkan dengan Harga Perkiraan Sendiri (HPS), hasil negosiasi harga pada sistem pengadaan secara elektronik melalui *E-Katalog*, serta adanya sisa nilai kontrak antara pagu anggaran dengan nilai riil kontrak yang tidak dapat diserap kembali setelah seluruh kewajiban kontrak terpenuhi sesuai dengan spesifikasi yang ditetapkan.

   Belanja Hibah kepada Pemerintah Pusat ini terdiri dari Belanja Hibah Barang kepada Pemerintah Pusat. Belanja Hibah Barang kepada Pemerintah Pusat digunakan untuk :

   a) Hibah Pembangunan Pagar Kantor Pengadilan Agama Purwodadi sebesar Rp275.989.800,00 sesuai Naskah Perjanjian Hibah Daerah (NPHD) Nomor 600.1.15.2/182.75/IV/2025 dan Nomor 2554/KPA.W.11-A3/PL1.2.4/X/2025, Tanggal 27 Oktober 2025.

   b) Hibah Rehabilitasi Rumah Dinas Pengadilan Negeri Purwodadi dengan luas 91m^2 sebanyak 2 Unit sebesar Rp833.692.000,00 (Hibah Barang senilai Rp785.279.000,00) sesuai Naskah Perjanjian Hibah Daerah (NPHD) Nomor 600.1.15.2/164.33/IV/2025 dan Nomor 1320/KPN.W.12-U16/PL1.2.4/IX/2025, Tanggal 29 September 2025.

   c) Hibah Pemeliharaan dan Perawatan Gedung Polsek, Gedung SIM, Pos Jaga dan Gedung Polres sebesar Rp121.095.000,00 (Hibah Barang senilai Rp118.520.000,00) sesuai Naskah Perjanjian Hibah Daerah (NPHD) Nomor 056.4/ 201.108/ IV/ 2025 dan Nomor B/948/XI/LOG.9./2025, Tanggal 13 November 2025 .

   d) Hibah Barang berupa Kipas Angin sebanyak 1 Unit, Komputer PC sebanyak 2 Unit, AC sebanyak 4 Unit, Helm PHH Dalmas sebanyak 60 Buah, Kaca Depan Mobil sebanyak 1 Unit, *Megaphone with Sirene* sebanyak 1 Unit, Rompi PHH Dalmas sebanyak 35 Buah, Tameng PHH Dalmas sebanyak 10 Buah, Tongkat Rotan sebanyak 30 Buah, Monitor Komputer sebanyak 1 Unit ke Polres Grobogan sebesar Rp110.343.980,00 sesuai BAST Nomor 300.1.1/1736/XI/2025 dan

BA/963/XI/2025 Tanggal 20 November 2025. Pemberian hibah tersebut ditujukan untuk mengganti sraana peralatan kantor yang rusak akibat kerusuhan masa bulan Agustus Tahun 2025 dan guna menunjang serta membantu kelancaran tugas pokok kegiatan operasional Kepolisian Resor Grobogan.

e) Hibah Pembuatan DED Gedung Kejaksaan Negeri Grobogan sebesar Rp251.782.000,00 dengan rincian Honor PPKom senilai Rp1.500.000,00 dan pembuatan DED senilai Rp250.282.000,00 sesuai SPK Nomor 050/200.6/IV/2025 Tanggal 31 Oktober 2025.

f) Hibah Pembangunan Gedung Koramil Geyer sebesar Rp320.056.000,00 sesuai Naskah Perjanjian Hibah Daerah (NPHD) Nomor 600.115.2/186.63/IV/2025 dan B/1402/X/2025, Tanggal 13 Oktober 2025. Pemberian hibah tersebut ditujukan untuk menyediakan sarana prasarana Gedung yang akan dikelola oleh Koramil Geyer.

g) Hibah Pengadaan Videotron Indoor P2.5 sebanyak 1 Unit sebesar Rp254.190.000,00 dan Kursi Hadap Kantor sebanyak 69 Unit sebesar Rp70.079.850,00 sesuai BAST Nomor 000.4.3.2.1/1/DISHUB/2025 dan BAST Nomor 000.4.3.2.2/2/DISHUB/2025 tangal 15 Desember 2025. Pemberian hibah tersebut ditujukan untuk menunjang pelaksanaan tugas pokok dan fungsi Kepolisian Resor Grobogan.

2. Belanja Hibah kepada BUMD TA 2025 terealisasi sebesar Rp1.799.676.000,00 atau 93,44 persen dari anggaran yang telah ditetapkan APBD Perubahan sebesar Rp1.926.074.000,00 sesuai dengan BAST nomor 030/10061/DISPERAKIM/2025 Tanggal 15 Desember 2025.

   Belanja Hibah kepada Badan Usaha Milik Daerah (BUMD) yang dilaksanakan oleh Dinas Perumahan Rakyat dan Kawasan Permukiman (Disperakim) diberikan kepada Perusahaan Daerah Air Minum (PDAM) untuk memenuhi kebutuhan pelayanan Pembangunan Peningkatan Peningkatan Instalasi Pengolahan Air (IPA) LUSI yang bersumber dari Dana Alokasi Khusus (DAK) Bidang Perumahan dan Kawasan Permukiman Terpadu (PPKT) Kabupaten Grobogan.

3. Belanja Hibah Kepada Badan, Lembaga, Organisasi Kemasyarakatan yang Berbadan Hukum Indonesia TA 2025 terealisasi sebesar Rp78.176.435.603,00 atau 97,26 persen dari anggaran yang telah ditetapkan APBD Perubahan sebesar Rp80.376.167.330,00, yang terdiri dari :

a) Belanja Hibah Uang kepada Badan dan Lembaga yang bersifar Nirlaba , Sukarela dan Sosial TA 2025 yang dibentuk berdasarkan Peraturan Perundang-undangan realisasi sebesar Rp21.897.692.436,00 atau 96,94 persen dari anggaran sebesar Rp22.588.750.000,00. Belanja Hibah tersebut diantaranya diberikan untuk pembinaan kelembagaan dan manajemen sekolah SD dan SMP, Pembangunan ruang kelas baru, hibah untuk Palang Merah Indonesia (PMI), hibah untuk Ormas (Pokir), hibah untuk Polres Grobogan yang digunakan untuk membiayai pelaksanaan Pengamanan Tahapan Pemilihan Bupati dan Wakil Bupati Grobogan Tahun 2025, Komite Olahraga Nasional Indonesia (KONI), *National Paralympic Comitte Indonesia* (NPCI), Komite Olahraga Rekreasi Masyarakat Indonesia (KORMI), Gerakan Pramuka Kwartir Cabang Grobogan , BAZNAS dan Badan Wakaf Indonesia.

b) Belanja Hibah kepada Badan dan Lembaga Nirlaba, Sukarela dan Sosial yang Telah Memiliki Surat Keterangan Terdaftar TA 2025 terealisasi sebesar Rp5.678.501.089,00 atau 99,37 persen dari anggaran yang telah ditetapkan APBD Perubahan sebesar Rp5.714.500.000,00. Belanja Hibah tersebut diantaranya diberikan untuk Pembinaan Kelembagaan dan Manajemen PAUD dan bantuan hibah uang kepada kelompok UMKM.

c) Belanja Hibah kepada Badan dan Lembaga Nirlaba, Sukarela Bersifat Sosial Kemasyarakatan TA 2025 realisasi sebesar Rp50.600.242.078,00 atau 97,17 persen dari anggaran yang telah ditetapkan APBD Perubahan sebesar Rp52.072.917.330,00. Belanja Hibah tersebut diantaranya diberikan kepada Masjid, Mushola, Madin, TPQ, dan Pondok Pesantren, Yayasan Mitra *Volley Club*, Kube FM, Gapoktan, Kelompok Karang Taruna, Kelompok Tani, dan Kelompok Budi Daya Ikan.

4. Belanja Hibah Dana BOS TA 2025 realisasi sebesar Rp13.659.254.078,00 atau 99,89 persen dari anggaran yang telah ditetapkan APBD Perubahan sebesar Rp13.674.060.000,00 yang diberikan kepada jenjang SD/SDIT, SD Kristen, SMP, SMP Islam dan SMP Kristen pada Satuan Pendidikan Dasar (Satdikdas) Swasta.

5. Realisasi Belanja Hibah Bantuan Keuangan kepada Partai Politik TA 2025 sebesar Rp2.059.577.500,00 atau 99,99 persen dari anggaran yang telah ditetapkan APBD sebesar Rp2.059.802.500,00.

   Perincian penerima Hibah Bantuan Keuangan kepada Partai Politik adalah sebagai berikut :

No.	Belanja Hibah Bantuan Keuangan kepada Partai Politik	Perolehan suara PILEG Tahun 2025	Besaran Hibah per suara (Rp)	Realisasi
1	PKB	176.054	2.000,00	352.107.500,00
2	Gerindra	152.809	2.000,00	305.617.500,00
3	PDIP	349.606	2.000,00	699.212.500,00
4	Golkar	69.795	2.000,00	139.590.000,00
6	PKS	56.255	2.000,00	112.510.000,00
7	PPP	74.676	2.000,00	149.352.500,00
9	Hanura	81.143	2.000,00	162.285.000,00
10	Demokrat	46.136	2.000,00	92.272.500,00
11	Nasdem	23.315	2.000,00	46.630.000,00
	Jumlah Belanja Hibah Bantuan Keuangan kepada Partai Politik	**1.029.789**	**18.000,00**	**2.059.577.500,00**

6. Belanja Hibah Dana BOSP TA 2025 terealisasi sebesar Rp28.171.399.295,00 atau 99,88 persen dari anggaran yang telah ditetapkan APBD sebesar Rp28.204.110.000,00. Belanja Hibah Dana BOSP terdiri dari:

   a) Belanja Hibah Dana BOSP-BOP PAUD TA 2025 terealisasi sebesar Rp22.712.827.170,00 atau 99,86 persen dari anggaran yang telah ditetapkan APBD Perubahan sebesar Rp22.744.470.000,00 yang diantaranya diberikan kepada Kelompok Belajar, POS PAUD, Taman Kanak-Kanak dan Pusat Kegiatan Belajar Masyarakat (PKBM).

   b) Belanja Hibah Dana BOSP-BOP Kesetaraan TA 2025 realisasi sebesar Rp5.458.572.125,00atau 99,98 persen dari anggaran yang telah ditetapkan APBD Perubahan Rp5.459.640.000,00 yang diantaranya diberikan kepada Pusat Kegiatan Belajar Masyarakat (PKBM).

Rincian selengkapnya Belanja Hibah disajikan dalam **Lampiran A.5.1.2.1.5.**

A.5.1.2.1.5 Belanja Bantuan Sosial

Uraian	TA 2025		TA 2024
	Anggaran (Rp)	Realisasi (Rp)	Realisasi (Rp)
Belanja Bantuan Sosial	**25.534.312.000,00**	**25.342.567.317,00**	**25.245.918.000,00**

Realisasi Belanja Bantuan Sosial TA 2025 adalah sebesar Rp25.342.567.317,00 atau 99,25 persen dari APBD Perubahan sebesar Rp25.534.312.000,00. Hal ini berarti realisasi Belanja Bantuan Sosial lebih besar Rp96.649.317,00 atau 0,38 persen dari realisasi TA 2024.

Belanja Bantuan Sosial dimaksudkan untuk meningkatkan status sosial masyarakat baik secara langsung kepada anggota masyarakat maupun melalui kelompok dan organisasi kemasyarakatan. Bantuan Sosial merupakan pemberian bantuan berupa uang/barang dari pemerintah daerah kepada individu, keluarga, kelompok dan/atau masyarakat yang sifatnya tidak secara terus menerus dan selektif yang bertujuan untuk melindungi dari kemungkinan terjadinya risiko

sosial. Pengelolaan bantuan sosial diatur melalui Peraturan Bupati Grobogan Nomor 30 Tahun 2024 tentang Perubahan Kedua atas Peraturan Bupati Grobogan Nomor 9 Tahun 2021 Tentang Tata Cara Penganggaran, Pelaksanaan Dan Penatausahaan, Pelaporan Dan Pertanggungjawaban Serta Monitoring Dan Evaluasi Hibah Dan Bantuan Sosial Yang Bersumber Dari Anggaran Pendapatan dan Belanja Daerah Kabupaten Grobogan.

Rincian Bantuan Sosial terdiri dari:

Tabel A.5.1.2.1.6

Rincian Bantuan Sosial

No	Belanja Bantuan Sosial	Tahun 2025		%	Lebih/(Kurang) (Rp)	Tahun 2024
		Anggaran (Rp)	Realisasi (Rp)			Realisasi (Rp)
1	**Belanja Bantuan Sosial kepada Individu**	**9.350.150.000,00**	**9.215.331.691,00**	**98,56**	**(134.818.309,00)**	**9.795.371.500,00**
	Belanja Bantuan Sosial Uang yang direncanakan kepada Individu	9.085.100.000,00	8.959.220.891,00	98,61	(125.879.109,00)	9.580.000.000,00
	Belanja Bantuan Sosial Barang yang Direncanakan kepada Individu	265.050.000,00	256.110.800,00	96,63	(8.939.200,00)	215.371.500,00
2	**Belanja Bantuan Sosial kepada Keluarga**	**10.184.162.000,00**	**10.144.235.626,00**	**99,61**	**(39.926.374,00)**	**9.458.638.000,00**
	Belanja Bantuan Sosial Uang yang Direncanakan kepada Keluarga	10.184.162.000,00	10.144.235.626,00	99,61	(39.926.374,00)	9.458.638.000,00
3	**Belanja Bantuan Sosial kepada Kelompok Masyarakat**	**0,00**	**0,00**	**0,00**	**0,00**	**31.908.500,00**
	Belanja Bantuan Sosial Barang yang Direncanakan kepada Kelompok Masyarakat	0,00	0,00	0,00	0,00	31.908.500,00
4	**Belanja Bantuan Sosial kepada Lembaga Non Pemerintahan (Bidang Pendidikan, Keagamaan dan Bidang Lainnya)**	**6.000.000.000,00**	**5.983.000.000,00**	**99,72**	**(17.000.000,00)**	**5.960.000.000,00**
	Belanja Bantuan Sosial Uang yang direncanakan kepada Lembaga Non Pemerintahan (Bidang Pendidikan, Keagamaan dan Bidang Lainnya)	6.000.000.000,00	5.983.000.000,00	99,72	(17.000.000,00)	5.960.000.000,00
	Jumlah Belanja Bantuan Sosial	**25.534.312.000,00**	**25.342.567.317,00**	**99,25**	**(191.744.683,00)**	**25.245.918.000,00**

1. Belanja Bantuan Sosial kepada Individu TA 2025 terealisasi sebesar Rp9.215.331.691,00 atau 98,56 persen dari anggaran yang telah ditetapkan APBD Perubahan sebesar Rp9.350.150.000,00. Belanja Bantuan Sosial kepada Individu terdiri dari:

    a) Belanja Bantuan Sosial Uang yang Direncanakan kepada Individu TA 2025 terealisasi sebesar Rp8.959.220.891,00 atau 98,61 persen dari anggaran yang telah ditetapkan APBD Perubahan sebesar Rp9.085.100.000,00. Belanja Bantuan Sosial Uang meliputi penyaluran Bantuan Langsung Tunai (BLT) yang bersumber dari Dana Bagi Hasil Cukai Hasil Tembakau (DBHCHT) dan disalurkan kepada masyarakat penerima manfaat melalui kerja sama dengan PT Pos Indonesia (Persero). Belanja Bantuan Sosial Uang yang Direncanakan kepada Individu

diantaranya diberikan untuk Guru Honorer dari PAUD, Sekolah Dasar dan Sekolah Menengah Pertama. Selain itu, bantuan sosial uang juga diberikan kepada peserta didik dari keluarga kurang mampu pada berbagai jenjang pendidikan (PAUD/RA, SD/MI, SMP/MTs) serta program beasiswa bagi mahasiswa kurang mampu.

Bantuan sosial uang tersebut ditujukan untuk membantu meringankan beban biaya pendidikan dan meningkatkan akses serta partisipasi pendidikan bagi masyarakat kurang mampu.

b) Belanja Bantuan Sosial Barang yang Direncanakan kepada Individu TA 2025 terealisasi sebesar Rp256.110.800,00 atau 96,63 persen dari anggaran yang telah ditetapkan APBD Perubahan sebesar Rp265.050.000,00. Belanja Bantuan Sosial Barang yang direncanakan kepada Individu diantarannya diberikan berupa penyaluran paket sembako dan alat/peralatan sekolah kepada keluarga kurang mampu dan peserta kegiatan pemberdayaan masyarakat melalui berbagai program, antara lain Karya Bhakti Masyarakat (KBM), TNI Manunggal Membangun Desa (TMMD), serta Program Sengkuyung (pendampingan dan reguler) pada beberapa tahap pelaksanaan.

   Bantuan Sosial Barang tersebut bertujuan untuk membantu pemenuhan kebutuhan pangan keluarga kurang mampu serta mendukung keberlangsungan pendidikan anak-anak dari keluarga penerima manfaat.

Rincian selengkapnya disajikan dalam **Lampiran A.5.1.2.1.6.1;**

2. Realisasi Belanja Bantuan Sosial kepada Keluarga TA 2025 terealisasi sebesar Rp10.144.235.626,00 atau 99,61 persen dari anggaran yang telah ditetapkan APBD Perubahan sebesar Rp10.184.162.000,00. Pada tahun 2025, Pemerintah Kabupaten Grobogan hanya menganggarkan Belanja Bantuan Sosial dalam bentuk uang yang direncanakan kepada keluarga. Belanja Bantuan Sosial tersebut dimanfaatkan untuk rehabilitasi rumah bagi korban bencana di Kecamatan Tegowanu, Gubug, Godong, Tawangharjo, dan Kedungjati, serta untuk penanganan Rumah Tidak Layak Huni (RTLH) yang tersebar di seluruh kecamatan. Selain itu, Belanja Bantuan Sosial juga digunakan untuk mendukung Program DAK Penanganan Permukiman Kumuh Terpadu (PPKT) yang meliputi kegiatan Pembangunan Baru (PB), Rehabilitasi/Rekonstruksi (RR), serta Peningkatan Kualitas (PK Timur dan PK Tengah) yang berlokasi di Kecamatan Purwodadi. Di samping itu,

Bantuan Sosial Uang juga dialokasikan untuk aspek pertanahan melalui kegiatan konsolidasi tanah DAK PPKT bagi keluarga terdampak penataan lahan, yang bertujuan mendukung penataan kawasan permukiman kumuh secara terintegrasi.

Rincian selengkapnya disajikan dalam **Lampiran A.5.1.2.1.6.2;**

3. Belanja Bantuan Sosial Uang kepada Lembaga Non Pemerintahan (Bidang Pendidikan, Keagamaan dan Bidang Lainnya) TA 2025 terealisasi sebesar Rp5.983.000.000,00 atau 99,72 persen dari anggaran yang telah ditetapkan APBD Perubahan sebesar Rp6.000.000.000,00. Belanja bantuan uang tersebut diantaranya diberikan kepada Madrasah Diniyah, Pondok Pesantren, TPQ, Sekolah Minggu dan Vihara di seluruh Kecamatan.

   Rincian selengkapnya disajikan dalam **Lampiran A.5.1.2.1.6.3.**

A.5.1.2.2 BELANJA MODAL

Uraian	TA 2025		TA 2024
	Anggaran (Rp)	Realisasi (Rp)	Realisasi (Rp)
Belanja Modal	412.312.584.275,00	381.337.289.973,00	331.150.920.156,00

Realisasi Belanja Modal adalah sebesar Rp381.337.289.973,00 atau 92,49 persen dari anggaran yang ditetapkan dalam APBD Perubahan sebesar Rp412.312.584.275,00. Hal ini berarti realisasi Belanja Modal lebih besar Rp50.186.369.817,00 atau 15,16 persen dari realisasi TA 2024. Peningkatan ini didorong oleh realisasi Belanja Modal Instalasi Pengolahan Sampah pada DPUPR, dengan lonjakan 1.980,34 persen dibanding TA 2024, melalui pengadaan TP3SR di Desa Kuripan dan Desa Boloh, serta Pusat Daur Ulang Sampah di Ngembak. Ditambah kenaikan drastis pada realisasi Belanja Modal Jembatan pada Jalan Kabupaten pada DPUPR sebesar 1.453 persen, untuk pembangunan dan rehabilitasi jembatan strategis, di antaranya pada ruas jalan Banjarejo-Batas Blora, Pulokulon-Tuko, Warukaranganyar-Kenteng, Karangrayung-Jeketro, Jatipohon-Lebak, Sudirman Purwodadi, Jambon-Jatiharjo, Keyongan-Batas Sragen, Tirem-Temon, hingga Kuwaron-Trisari.

Belanja Modal mencakup pengeluaran anggaran untuk perolehan aset tetap dan aset lainnya yang memberi manfaat lebih dari satu periode akuntansi. Belanja Modal meliputi pengeluaran atas perolehan tanah, peralatan dan mesin, gedung dan bangunan, jalan, irigasi dan jaringan serta aset tetap lainnya.

Rincian belanja modal terdiri dari:

Tabel A.5.1.2.2

Rincian Belanja Modal

No	Belanja Modal	Tahun 2025		%	Lebih/(Kurang)	Tahun 2024
		Anggaran (Rp)	Realisasi (Rp)		(Rp)	Realisasi (Rp)
1	**Belanja Modal Tanah**	**1.597.198.250,00**	**442.942.700,00**	**27,73**	**(1.154.255.550,00)**	**1.322.155.262,00**
	Belanja Modal Tanah	**1.475.698.250,00**	**321.442.700,00**	**21,78**	**(1.154.255.550,00)**	**0,00**
	Belanja Modal Tanah Persil	989.700.000,00	35.042.700,00	3,54	(954.657.300,00)	0,00
	Belanja Modal Lapangan	485.998.250,00	286.400.000,00	58,93	(199.598.250,00)	0,00
	Belanja Modal Tanah BLUD	**121.500.000,00**	**121.500.000,00**	**100,00**	**0,00**	**1.322.155.262,00**
	Belanja Modal Tanah BLUD	121.500.000,00	121.500.000,00	100,00	0,00	1.322.155.262,00
2	**Belanja Modal Peralatan dan Mesin**	**108.667.380.975,00**	**100.818.574.872,00**	**92,78**	**(7.848.806.103,00)**	**90.450.708.494,00**
	Belanja Modal Alat Besar	**27.361.000,00**	**26.925.900,00**	**98,41**	**(435.100,00)**	**24.780.000,00**
	Belanja Modal Alat Bantu	27.361.000,00	26.925.900,00	98,41	(435.100,00)	22.575.119.400,00
	Belanja Modal Alat Angkutan	**17.588.974.000,00**	**15.392.145.884,00**	**87,51**	**(2.196.828.116,00)**	**22.572.546.000,00**
	Belanja Modal Alat Angkutan Darat Bermotor	17.572.108.000,00	15.375.645.884,00	87,50	(2.196.462.116,00)	2.573.400,00
	Belanja Modal Alat Angkutan Darat Tak Bermotor	16.866.000,00	16.500.000,00	97,83	(366.000,00)	0,00
	Belanja Modal Alat Bengkel dan Alat Ukur	**1.364.700.275,00**	**1.188.555.981,00**	**87,09**	**(176.144.294,00)**	**52.878.600,00**
	Belanja Modal Alat Bengkel Bermesin	12.302.000,00	12.221.000,00	99,34	(81.000,00)	47.102.000,00
	Belanja Modal Alat Bengkel Tak Bermesin	1.520.000,00	1.392.000,00	91,58	(128.000,00)	0,00
	Belanja Modal Alat Ukur	1.350.878.275,00	1.174.942.981,00	86,98	(175.935.294,00)	5.776.600,00
	Belanja Modal Alat Pertanian	**144.351.000,00**	**143.523.000,00**	**99,43**	**(828.000,00)**	**6.050.000,00**
	Belanja Modal Alat Pengolahan	144.351.000,00	143.523.000,00	99,43	(828.000,00)	6.050.000,00
	Belanja Modal Alat Kantor dan Rumah Tangga	**10.709.219.000,00**	**10.205.805.632,00**	**95,30**	**(503.413.368,00)**	**8.532.744.243,00**
	Belanja Modal Alat Kantor	1.284.452.000,00	1.138.737.133,00	88,66	(145.714.867,00)	1.329.481.960,00
	Belanja Modal Alat Rumah Tangga	9.257.715.000,00	8.902.041.999,00	96,16	(355.673.001,00)	7.156.762.283,00
	Belanja Modal Meja dan Kursi Kerja/Rapat Pejabat	167.052.000,00	165.026.500,00	98,79	(2.025.500,00)	46.500.000,00
	Belanja Modal Alat Studio, Komunikasi, dan Pemancar	**2.095.882.000,00**	**1.951.686.197,00**	**93,12**	**(144.195.803,00)**	**3.364.355.748,00**
	Belanja Modal Alat Studio	1.420.100.000,00	1.315.278.397,00	92,62	(104.821.603,00)	3.093.403.498,00
	Belanja Modal Alat Komunikasi	641.947.000,00	603.093.000,00	93,95	(38.854.000,00)	182.957.000,00
	Belanja Modal Peralatan Pemancar	5.835.000,00	5.615.500,00	96,24	(219.500,00)	87.995.250,00
	Belanja Modal Peralatan Komunikasi Navigasi	28.000.000,00	27.699.300,00	98,93	(300.700,00)	16.832.596.172,00
	Belanja Modal Alat Kedokteran dan Kesehatan	**40.999.415.100,00**	**40.007.222.527,00**	**97,58**	**(992.192.573,00)**	**16.810.127.052,00**
	Belanja Modal Alat Kedokteran	40.995.659.100,00	40.003.631.677,00	97,58	(992.027.423,00)	22.469.120,00
	Belanja Modal Alat Kesehatan Umum	3.756.000,00	3.590.850,00	95,60	(165.150,00)	468.522.780,00
	Belanja Modal Alat Laboratorium	**1.277.194.500,00**	**1.231.276.810,00**	**96,40**	**(45.917.690,00)**	**111.038.080,00**
	Belanja Modal Unit Alat Laboratorium	1.040.768.000,00	997.615.100,00	95,85	(43.152.900,00)	246.250.000,00
	Belanja Modal Alat Peraga Praktek Sekolah	50.000.000,00	49.889.010,00	99,78	(110.990,00)	111.234.700,00
	Belanja Modal Alat Laboratorium Lingkungan Hidup	186.426.500,00	183.772.700,00	98,58	(2.653.800,00)	11.081.542.994,00
	Belanja Modal Komputer	**6.980.701.000,00**	**6.825.424.063,00**	**97,78**	**(155.276.937,00)**	**10.888.233.294,00**
	Belanja Modal Komputer Unit	5.976.062.000,00	5.886.262.130,00	98,50	(89.799.870,00)	193.309.700,00
	Belanja Modal Peralatan Komputer	1.004.639.000,00	939.161.933,00	93,48	(65.477.067,00)	152.106.450,00
	Belanja Modal Alat Keselamatan Kerja	**283.617.000,00**	**279.107.750,00**	**98,41**	**(4.509.250,00)**	**152.106.450,00**
	Belanja Modal Alat Deteksi	4.500.000,00	4.445.550,00	98,79	(54.450,00)	0,00
	Belanja Modal Alat Pelindung	279.117.000,00	274.662.200,00	98,40	(4.454.800,00)	0,00
	Belanja Modal Rambu-Rambu	**96.373.000,00**	**87.199.380,00**	**90,48**	**(9.173.620,00)**	**0,00**
	Belanja Modal Rambu-Rambu Lalu Lintas Darat	96.373.000,00	87.199.380,00	90,48	(9.173.620,00)	263.000.000,00
	Belanja Modal Peralatan Olahraga	**6.152.000,00**	**6.120.000,00**	**99,48**	**(32.000,00)**	**263.000.000,00**
	Belanja Modal Peralatan Olahraga	6.152.000,00	6.120.000,00	99,48	(32.000,00)	0,00
	Belanja Modal Peralatan dan Mesin BOS	**0,00**	**0,00**	**0,00**	**0,00**	**15.068.570.968,00**
	Belanja Modal Peralatan dan Mesin BOS	0,00	0,00	0,00	0,00	15.068.570.968,00
	Belanja Modal Peralatan dan Mesin BOSP	**15.861.754.700,00**	**15.855.270.800,00**	**99,96**	**(6.483.900,00)**	**0,00**
	Belanja Modal Peralatan dan Mesin BOSP-BOS	15.834.720.700,00	15.828.246.800,00	99,96	(6.473.900,00)	0,00
	Belanja Modal Peralatan dan Mesin BOSP-BOP PAUD	27.034.000,00	27.024.000,00	99,96	(10.000,00)	0,00
	Belanja Modal Peralatan dan Mesin BLUD	**11.231.686.400,00**	**7.618.310.948,00**	**67,83**	**(3.613.375.452,00)**	**12.028.441.139,00**
	Belanja Modal Peralatan dan Mesin BLUD	11.231.686.400,00	7.618.310.948,00	67,83	(3.613.375.452,00)	12.028.441.139,00
3	**Belanja Modal Gedung dan Bangunan**	**142.761.884.429,00**	**135.673.990.305,00**	**95,04**	**(7.087.894.124,00)**	**113.228.180.416,00**
	Belanja Modal Bangunan Gedung	**131.830.016.629,00**	**126.915.665.774,00**	**96,27**	**(4.914.350.855,00)**	**95.139.800.187,00**
	Belanja Modal Bangunan Gedung Tempat Kerja	131.637.308.629,00	126.723.878.774,00	96,27	(4.913.429.855,00)	95.139.800.187,00
	Belanja Modal Bangunan Gedung Tempat Tinggal	192.708.000,00	191.787.000,00	99,52	(921.000,00)	0,00
	Belanja Modal Tugu Titik Kontrol/Pasti	**899.330.800,00**	**853.285.685,00**	**94,88**	**(46.045.115,00)**	**1.538.571.272,00**
	Belanja Modal Tugu/Tanda Batas	899.330.800,00	853.285.685,00	94,88	(46.045.115,00)	1.538.571.272,00
	Belanja Modal Gedung dan Bangunan BLUD	**10.032.537.000,00**	**7.905.038.846,00**	**78,79**	**(2.127.498.154,00)**	**16.549.808.957,00**
	Belanja Modal Gedung dan Bangunan BLUD	10.032.537.000,00	7.905.038.846,00	78,79	(2.127.498.154,00)	16.549.808.957,00
4	**Belanja Modal Jalan, Jaringan, dan Irigasi**	**143.576.969.431,00**	**129.244.386.909,00**	**90,02**	**(14.332.582.522,00)**	**116.874.746.358,00**
	Belanja Modal Jalan dan Jembatan	**99.585.379.362,00**	**90.531.570.148,00**	**90,91**	**(9.053.809.214,00)**	**83.082.886.911,00**
	Belanja Modal Jalan	86.914.402.462,00	78.424.290.148,00	90,23	(8.490.112.314,00)	82.308.274.911,00
	Belanja Modal Jembatan	12.670.976.900,00	12.107.280.000,00	95,55	(563.696.900,00)	774.612.000,00
	Belanja Modal Bangunan Air	**36.012.057.819,00**	**31.248.568.000,00**	**86,77**	**(4.763.489.819,00)**	**31.898.842.947,00**
	Belanja Modal Bangunan Air Irigasi	9.534.901.620,00	9.374.713.000,00	98,32	(160.188.620,00)	13.290.101.631,00
	Belanja Modal Bangunan Pengaman Sungai/Pantai dan Penanggulangan Bencana Alam	26.477.156.199,00	21.873.855.000,00	82,61	(4.603.301.199,00)	18.608.741.316,00
	Belanja Modal Instalasi	**7.371.532.250,00**	**7.263.135.181,00**	**98,53**	**(108.397.069,00)**	**1.632.886.500,00**
	Belanja Modal Instalasi Air Kotor	1.358.475.000,00	1.357.365.000,00	99,92	(1.110.000,00)	1.314.000.000,00
	Belanja Modal Instalasi Pengolahan Sampah	5.876.336.250,00	5.783.353.181,00	98,42	(92.983.069,00)	278.000.000,00
	Belanja Modal Instalasi Lain	136.721.000,00	122.417.000,00	89,54	(14.304.000,00)	40.886.500,00
	Belanja Modal Jalan, Jaringan, dan Irigasi BLUD	**608.000.000,00**	**201.113.580,00**	**33,08**	**(406.886.420,00)**	**260.130.000,00**
	Belanja Modal Jalan, Jaringan, dan Irigasi BLUD	608.000.000,00	201.113.580,00	33,08	(406.886.420,00)	260.130.000,00
5	**Belanja Modal Aset Tetap Lainnya**	**15.058.191.190,00**	**14.749.290.224,00**	**97,95**	**(308.900.966,00)**	**9.057.036.988,00**
	Belanja Modal Bahan Perpustakaan	**85.316.000,00**	**83.579.504,00**	**97,96**	**(1.736.496,00)**	**76.253.400,00**
	Belanja Modal Bahan Perpustakaan Tercetak	85.316.000,00	83.579.504,00	97,96	(1.736.496,00)	76.253.400,00
	Belanja Modal Barang Bercorak Kesenian/Kebudayaan/Olahraga	**40.500.000,00**	**40.459.500,00**	**99,90**	**(40.500,00)**	**0,00**
	Belanja Modal Barang Bercorak Kesenian	40.500.000,00	40.459.500,00	99,90	(40.500,00)	0,00
	Belanja Modal Aset Tetap Lainnya BOS	**0,00**	**0,00**	**0,00**	**0,00**	**8.634.118.588,00**
	Belanja Modal Aset Tetap Lainnya BOS	0,00	0,00	0,00	0,00	8.634.118.588,00
	Belanja Modal Aset Tetap Lainnya BOSP	**14.632.375.190,00**	**14.625.251.220,00**	**99,95**	**(7.123.970,00)**	**0,00**
	Belanja Modal Aset Tetap Lainnya BOSP-BOS	14.565.888.240,00	14.558.944.320,00	99,95	(6.943.920,00)	0,00
	Belanja Modal Aset Tetap Lainnya BOSP-BOP PAUD	10.650.500,00	10.580.000,00	99,34	(70.500,00)	0,00
	Belanja Modal Aset Tetap Lainnya BOSP-BOP Kesetaraan	55.836.450,00	55.726.900,00	99,80	(109.550,00)	0,00
	Belanja Modal Aset Tetap Lainnya BLUD	**300.000.000,00**	**0,00**	**0,00**	**(300.000.000,00)**	**346.665.000,00**
	Belanja Modal Aset Tetap Lainnya BLUD	300.000.000,00	0,00	0,00	(300.000.000,00)	346.665.000,00
6	**Belanja Modal Aset Lainnya**	**650.960.000,00**	**408.104.963,00**	**62,69**	**(242.855.037,00)**	**218.092.638,00**
	Belanja Modal Aset Lainnya-Aset Tidak Berwujud	**50.960.000,00**	**50.727.000,00**	**99,54**	**(233.000,00)**	**7.331.638,00**
	Belanja Modal Aset Tidak Berwujud	50.960.000,00	50.727.000,00	99,54	(233.000,00)	7.331.638,00
	Belanja Modal Aset Lainnya BLUD	**600.000.000,00**	**357.377.963,00**	**59,56**	**(242.622.037,00)**	**210.761.000,00**
	Belanja Modal Aset Lainnya BLUD	600.000.000,00	357.377.963,00	59,56	(242.622.037,00)	210.761.000,00
	Jumlah Belanja Modal	**412.312.584.275,00**	**381.337.289.973,00**	**92,49**	**(30.975.294.302,00)**	**331.150.920.156,00**

1. Belanja Modal Tanah terealisasi sebesar Rp442.942.700,00 atau sebesar 27,73 persen dari anggaran yang ditetapkan dalam APBD Perubahan sebesar Rp1.597.198.250,00. Realisasi yang tidak mencapai target tersebut karena dalam proses pengadaan tanah tidak tercapai kesepakatan harga antara pemerintah daerah dengan pemilik tanah. Hal ini disebabkan pemilik tanah mengajukan kenaikan harga yang tidak dapat disepakati dalam proses negosiasi, sehingga sebagian rencana pembebasan lahan tidak dapat direalisasikan pada tahun berjalan.

   Adapun Belanja Modal Tanah yang telah direalisasikan dimanfaatkan oleh Dinas Pekerjaan Umum dan Penataan Ruang (DPUPR) untuk pembayaran pembebasan lahan dalam rangka pembangunan Jembatan Gantung yang berlokasi di Desa Sidorejo dan Desa Jatiharjo, Kecamatan Pulokulon. Selain itu, Belanja Modal Tanah juga dimanfaatkan oleh Kecamatan Tawangharjo untuk pengadaan tanah yang diperuntukkan bagi pembangunan gedung kantor atau bangunan lainnya sebagai sarana penunjang penyelenggaraan pelayanan pemerintahan di tingkat kecamatan.

2. Belanja Modal Peralatan dan Mesin sebesar Rp100.818.574.872,00 atau 92,78 persen dari anggaran yang ditetapkan dalam APBD Perubahan sebesar Rp108.667.380.975,00. Realisasi yang tidak mencapai target tersebut disebabkan karena pada beberapa SKPD terdapat peralatan yang masih dalam kondisi baik dan masih dapat dimanfaatkan untuk menunjang pelaksanaan tugas dan fungsi, sehingga pengadaan peralatan baru tidak seluruhnya direalisasikan. Selain itu, dilakukan penyesuaian dan efisiensi dalam pelaksanaan belanja sesuai dengan kebutuhan yang ada pada tahun anggaran berjalan.

   Belanja Modal Peralatan dan Mesin digunakan oleh seluruh SKPD untuk pengadaan peralatan dan mesin yang menunjang kegiatan operasional.

   Rincian selengkapnya disajikan dalam **Lampiran A.5.1.2.2.2;**

3. Realisasi Belanja Modal Gedung dan Bangunan sebesar Rp135.673.990.305,00 atau 95,03 persen dari anggaran yang ditetapkan dalam APBD Perubahan sebesar Rp142.761.884.429,00. Realisasi yang tidak mencapai target tersebut disebabkan oleh kebijakan efisiensi anggaran berdasarkan Inpres Nomor 1 Tahun 2025, yang berdampak pada efisiensi hasil pelaksanaan kegiatan serta adanya sisa nilai kontrak dari beberapa paket pekerjaan.

   Belanja Modal Gedung dan Bangunan ini di antaranya digunakan untuk:

a) Dinas Pendidikan untuk pembangunan, rehabilitasi, dan revitalisasi sarana prasarana sekolah (ruang kelas, laboratorium, sanitasi, pagar, drainase, pavingisasi, serta penataan lingkungan sekolah.

b) Dinas Kesehatan untuk pembangunan/rehabilitasi bangunan fasilitas kesehatan termasuk penambahan ruang *Public Safety Center* (PSC), renovasi ruangan, penataan lingkungan puskesmas, pavingisasi, pembuatan atap parkir, pembangunan drainase, rehabilitasi dan pembangunan pagar di lingkungan fasilitas kesehatan.

c) Dinas Pemuda Olahraga, Kebudayaan dan Pariwisata untuk pembangunan lanjutan Museum Situs Gajahan Banjarejo dan Lapangan BMX, penataan Objek Wisata Bledug Kuwu dan Wisata Makam Pangeran Puger, rehabilitasi gedung kantor UPTD Objek Wisata Bledug Kuwu, rehabilitasi sarana olahraga desa, pemeliharaan dan penataan GOR, serta pembangunan lanjutan GOR beladiri..

d) Dinas Perhubungan untuk rehabilitasi gedung utama kantor, perluasan bangunan dan pemeliharaan landasan Gedung Pengujian Kendaraan Bermotor, rehabilitasi dan pemeliharaan Terminal Godong, rehabilitasi Terminal Gubug, serta pengadaan dan pemasangan lampu PJU.

e) Dinas Perindustrian dan Perdagangan untuk penataan Gedung Metrologi dan Arsip, penataan saluran drainase komplek Pasar Jalan Gajah Mada, pemeliharaan fasilitas sarana dan prasarana Pasar Daerah Wilayah Timur dan Barat, penyediaan sarana distribusi perdagangan, penataan gedung dan pemeliharaan aset dinas, pemeliharaan fasilitas sarana dan prasarana Pasar Hewan Kunden, rehabilitasi atap dan talang air Pasar Induk Purwodadi, dan pemeliharaan Pusat Kuliner Se-Kabupaten Grobogan.

f) Dinas Peternakan dan Perikanan untuk pembayaran pekerjaan rehabilitasi Gedung Puskesmas Hewan Kecamatan Wirosari dan Renovasi Gedung Puskesmas Hewan Kecamatan Geyer.

g) Dinas Pangan untuk pembayaran pekerjaan renovasi bangunan gedung kantor dan Gedung Wisma UPTD Teknopark Pangan.

h) Dinas Pertanian untuk pembayaran pekerjaan pembangunan pagar BPP Kradenan dan pembangunan Agrimart.

i) Dinas Koperasi dan Usaha Kecil Menengah untuk pembayaran pekerjaan rehabilitasi Rumah Dinas.

j) Dinas Perumahan Rakyat dan Permukiman untuk pembayaran pekerjaan pembangunan Gedung Aula Kantor.

k) Dinas Tenaga Kerja dan Transmigrasi untuk pembayaran pekerjaan Rehabilitasi Bangunan Gedung Negara Kategori Rusak Ringan.

l) Inspektorat, Dinas Kependudukan dan Catatan Sipil, Dinas Sosial, Kecamatan Penawangan dan Kecamatan Karangrayung untuk pembayaran pekerjaan konsultansi, konstruksi dan pemeliharaan Bangunan Gedung Negara Sederhana.

m) Badan Kepegawaian dan Pengembangan Sumber Daya Manusia; Badan Perencanaan Pembangunan, Riset, dan Inovasi Daerah; Badan Kesatuan Bangsa dan Politik; Kecamatan Kradenan; Kecamatan Tegowanu dan Kecamatan Ngaringan untuk perencanaan konstruksi dan pembangunan gedung kantor.

n) Dinas Pekerjaan Umum dan Penataan Ruang untuk pembayaran rehabilitasi Masjid Jabalul Khoir.

o) Dinas Pemberdayaan Perempuan, Perlindungan Anak dan Keluarga Berencana untuk pembayaran pengadaan Gedung Klinik BumDes, perbaikan Bangunan Gedung Taman Cerdas, rehabilitasi dan perbaikan pintu pagar serta pengecatan gedung kantor.

p) Kecamatan Purwodadi untuk pembayaran rehabilitasi gedung LPMK Kelurahan Purwodadi, rehabilitasi atap aula kantor Lembaga Kelurahan Kuripan dan bangunan gedung ruang kerja Kepala Kelurahan Danyang, pembangunan gedung pendukung fasilitas lainnya dan penataan serta melanjutkan Pembangunan Gedung Pendukung Kantor di lingkungan kantor Kecamatan.

q) Kecamatan Wirosari dan Kecamatan Tanggungharjo untuk pembayaran pekerjaan perencanaan dan konstruksi pembangunan rehabilitasi Bangunan Gedung Negara Kategori Rusak Sedang.

r) Kecamatan Godong untuk pembayaran pekerjaan rehabilitasi bangunan gedung kantor dan pembangunan parkir mobil Damkar.

s) Kecamatan Kedungjati untuk pembayaran pekerjaan rehabilitasi gedung BPLKMD.

t) Kecamatan Gubug untuk pengadaan pagar pembatas kantor.

Rincian selengkapnya disajikan dalam **Lampiran A.5.1.2.2.3;**

4. Realisasi Belanja Modal Jalan, Irigasi dan Jaringan sebesar Rp129.244.386.909,00 atau 90,02 persen dari anggarannya sebesar 143.576.969.431,00. Realisasi tersebut tidak mencapai 100 persen antara lain disebabkan oleh kebijakan efisiensi anggaran berdasarkan Instruksi Presiden Nomor 1 Tahun 2025, yang berdampak pada efisiensi hasil pelaksanaan kegiatan serta adanya sisa nilai kontrak dari beberapa paket pekerjaan.

   Belanja Modal Jalan, Irigasi dan Jaringan diantaranya digunakan untuk :

   a) Dinas Pekerjaan Umum dan Penataan Ruang untuk pembayaran pekerjaan pembangunan Tempat Pengolahan Sampah *Reduce, Reuse dan Recylce* (TPS3R), pembangunan talud, peningkatan jalan, pembangunan drainase ruas jalan, perkuatan tebing *avour*, peningkatan jaringan irigasi, perkuatan tebing kali, rehabilitasi *crossdrain*, rehabilitasi jembatan, dan pembangunan pusat daur ulang sampah.
   b) Dinas Perumahan Rakyat dan Permukiman untuk pembayaran pekerjaan pembangunan jalan utama makam pembuatan drainase dan penataan lingkungan di beberapa desa.
   c) Dinas Kesehatan untuk pembayaran pekerjaan pengadaan Instalasi Pengolahan Air Limbah (IPAL) Rumah Sakit.
   d) Dinas Komunikasi dan Informatika, Dinas Pemberdayaan Perempuan, Perlindungan Anak dan Keluarga Berencana dan Kecamatan Ngaringan untuk belanja instalasi CCTV.
   e) Dinas Lingkungan Hidup untuk penataan *Green Parking* Taman Hijau Kota.
   f) Dinas Pemuda Olahraga, Kebudayaan dan Pariwisata untuk pembayaran pekerjaan pengadaan *Floating Dock* Bledug Kuwu.
   g) Dinas Pendidikan untuk pembayaran pekerjaan penataan lingkungan.
   h) Dinas Perindustrian dan Perdagangan untuk belanja kegiatan pemberdayaan pengelola sarana distribusi perdagangan.
   i) Dinas Pertanian dan Sekretariat Dewan untuk penataan lingkungan lahan dan belanja modal jalan lainnya.
   j) Kecamatan Wirosari untuk pembayaran pekerjaan pengecoran jalan di beberapa desa.
   k) Kecamatan Purwodadi untuk pavingisasi jalan dan pengurugan makam.

   Rincian selengkapnya disajikan dalam **Lampiran A.5.1.2.2.4.**

5. Realisasi Belanja Modal Aset Tetap Lainnya sebesar Rp14.749.290.224,00 atau 97,95 persen dari anggarannya sebesar Rp15.058.191.190,00. Belanja Modal Aset Tetap Lainnya diantaranya digunakan oleh:
   a) Dinas Pendidikan yang dilakukan melalui mekanisme SP2B BOS (dalam rangka peningkatan sarana dan prasarana pendukung proses belajar mengajar).
   b) Sekretariat Daerah untuk pengadaan Buku Ilmu Sosial (Pendokumentasian Produk Hukum dan Pengelolaan Informasi Hukum).
   c) Badan Pendapatan, Pengelolaan Keuangan dan Aset Daerah untuk pengadaan buku umum.
   d) Satuan Polisi Pamong Praja untuk pengadaan alat musik
   e) Dinas Kearsipan dan Perpustakaan Daerah untuk pengadaan bahan pustaka.

   Rincian selengkapnya disajikan dalam **Lampiran A.5.1.2.2.5.**
6. Realisasi Belanja Modal Aset Lainnya sebesar Rp408.104.963,00 atau 62,69 persen dari anggarannya sebesar Rp650.960.000,00. Belanja Modal Aset Lainnya digunakan oleh Dinas Kesehatan untuk pemeliharaan aplikasi e-BLUD serta Dinas Perhubungan untuk pemeliharaan aplikasi SIM-PKB. Realisasi yang hanya mencapai 62,69 persen dari anggaran disebabkan adanya penyesuaian pelaksanaan kegiatan sebagai tindak lanjut atas Instruksi Presiden Nomor 1 Tahun 2025 tentang Efisiensi Belanja dalam Pelaksanaan APBN dan APBD, sehingga sebagian anggaran yang telah dialokasikan tidak dapat direalisasikan pada tahun anggaran berjalan. Selain itu, dilakukan penyesuaian kebutuhan pemeliharaan dan pengembangan aplikasi sehingga tidak seluruh anggaran yang direncanakan dapat dimanfaatkan.

   Rincian selengkapnya disajikan dalam **Lampiran A.5.1.2.2.6.**

A.5.1.2.3. BELANJA TIDAK TERDUGA

Uraian	TA 2025		TA 2024
	Anggaran (Rp)	Realisasi (Rp)	Realisasi (Rp)
Belanja Tidak Terduga	12.201.148.015,00	5.411.184.766,00	12.319.371.859,00

Realisasi Belanja Tidak Terduga adalah sebesar Rp5.411.184.766,00 atau 44,35 persen dari anggaran yang telah ditetapkan dalam APBD Perubahan sebesar Rp12.201.148.015,00. Hal ini berarti realisasi Belanja Tidak Terduga TA 2025 lebih kecil Rp6.908.187.093,00 atau 56,08 persen dari TA 2024.

Realisasi Belanja Tidak Terduga yang hanya mencapai 44,35 persen disebabkan karena belanja ini bersifat untuk membiayai kebutuhan yang mendesak dan darurat yang tidak dapat diprediksi sebelumnya, seperti penanggulangan bencana alam, bencana sosial, maupun kejadian luar biasa (KLB). Oleh karena itu, realisasi Belanja Tidak Terduga sangat bergantung pada kondisi dan kebutuhan yang terjadi selama tahun anggaran berjalan, sehingga Pemerintah Kabupaten Grobogan merealisasikan anggaran sesuai dengan kebutuhan yang benar-benar terjadi.

Pada TA 2025, Belanja Tidak Terduga dimanfaatkan antara lain untuk pengembalian dana Bantuan Operasional Satuan Pendidikan (BOSP) Tahun 2024 untuk 7 sekolah, penyediaan jaringan pengamanan sosial (modal kerja transmigran), penanganan bencana, pemberian santunan kematian bagi warga miskin, santunan bagi anggota Satuan Perlindungan Masyarakat (Satlinmas), serta pengembalian atas kelebihan pembayaran Pajak Bumi dan Bangunan (PBB).

Rincian penggunaan Belanja Tidak Terduga Tahun Anggaran 2025 adalah sebagai berikut:

No	Uraian	Jumlah
1	Pengembalian BOSP Tahun 2024 untuk 7 Sekolah	31.063.735,00
2	Penyediaan jaring pengaman sosial (Modal kerja Transmigran)	30.000.000,00
3	Penanganan bencana	2.800.115.550,00
4	Santunan Kematian	2.428.000.000,00
5	Santunan Anggota Satlinmas	112.000.000,00
6	Pengembalian atas doubel pembayaran pajak PBB	10.005.481,00
	Jumlah	**5.411.184.766,00**

1. Pengembalian BOSP TA 2024 yang merupakan koreksi atas kelebihan penyaluran dana Bantuan Operasional Satuan Pendidikan (BOSP) untuk 7 Sekolah terealisasi sebesar Rp31.063.375,00.
2. Penyediaan Jaring Pengaman Sosial (Modal Kerja Transmigran) kepada Dinas Tenaga Kerja dan Transmigrasi untuk Bantuan Uang Saku sebagai Modal Kerja Transmigran terealisasi sebesar Rp30.000.000,00.
3. Penanganan Bencana kepada Badan Penanggulangan Bencana Daerah untuk Bantuan Sosial Masyarakat Korban Bencana dan Penanganan Bencana Banjir di wilayah Kabupaten Grobogan terealisasi sebesar Rp2.800.115.550,00.
4. Santunan Kematian kepada Dinas Sosial untuk Bantuan Sosial bagi Warga Miskin yang Meninggal Dunia terealisasi sebesar Rp2.428.000.000,00.

5. Santunan Anggota Satlinmas kepada Satuan Polisi Pamong Praja terealisasi sebesar Rp112.000.000,00.
6. Pengembalian atas double pembayaran Pajak PBB yang merupakan pengembalian kepada wajib pajak atas kelebihan pembayaran pajak yang terjadi terealisasi sebesar Rp10.005.481,00.

Dari penggunaan dana belanja tidak terduga di atas prosentase serapan terbesar adalah pada pos Penanganan Bencana yang ditangani oleh Badan Penanggulangan Bencana Daerah yang mencerminkan tingginya benana yang terjadi di wilayah Kabupaten Grobogan selama TA 2025.

Secara keseluruhan rincian Belanja Tidak Terduga disajikan dalam **Lampiran A.5.1.2.3.**

A.5.1.2.4 BELANJA TRANSFER

Uraian	TA 2025		TA 2024
	Anggaran (Rp)	Realisasi (Rp)	Realisasi (Rp)
Belanja Transfer	468.092.719.000,00	464.435.548.000,00	458.490.827.000,00

Belanja Transfer TA 2025 terealisasi sebesar Rp464.435.548.000,00 yang berarti mencapai 99,22 persen dari anggaran yang ditetapkan dalam APBD Perubahan sebesar Rp468.092.719.000. Hal ini berarti realisasi Belanja Transfer TA 2025 lebih besar Rp5.944.721.000,00 atau 1,30 persen dibandingkan TA 2024.

Transfer Bagi Hasil Pendapatan dan Pemberian Bantuan Keuangan kepada pemerintah desa diatur melalui Peraturan Bupati Grobogan Nomor 52 Tahun 2015 tentang Tata Cara Pemberian dan Pertanggungjawaban Belanja Bagi Hasil dan Bantuan Keuangan Kepada Pemerintah Desa. Realisasi Belanja Transfer terdiri dari:

A.5.1.2.4.1 Belanja Bagi Hasil

Uraian	TA 2025		TA 2024
	Anggaran (Rp)	Realisasi (Rp)	Realisasi (Rp)
Belanja Bagi Hasil	32.072.982.000,00	32.072.982.000,00	18.151.847.000,00

Realisasi Belanja Bagi Hasil TA 2025 adalah sebesar Rp32.072.982.000,00 atau 100 persen dari anggaran yang ditetapkan dalam APBD Perubahan sebesar Rp32.072.982.000,00. Hal ini berarti realisasi Belanja Bagi Hasil TA 2025 lebih besar Rp13.921.135.000,00 atau 76,69 persen dibandingkan TA 2024. Kenaikan tersebut disebabkan oleh perubahan kebijakan pengalokasian melalui implementasi Opsen Pajak Kendaraan Bermotor (PKB) sesuai dengan amanat

Undang-Undang Nomor 1 Tahun 2022 tentang Hubungan Keuangan antara Pemerintah Pusat dan Pemerintahan Daerah (UU HKPD), di mana skema bagi hasil pajak provinsi kini langsung dialokasikan untuk memperkuat kemandirian fiskal daerah melalui penerimaan yang lebih terukur dan tepat waktu dibandingkan tahun sebelumnya.

Belanja Bagi Hasil merupakan belanja transfer yang dialokasikan untuk mendistribusikan sebagian pendapatan daerah kepada pemerintah kabupaten/kota dan pemerintah desa sesuai dengan ketentuan peraturan perundang-undangan, sebagai bentuk pemerataan fiskal dan dukungan pendanaan bagi penyelenggaraan pemerintahan dan pembangunan di daerah.

Belanja Bagi Hasil terdiri dari Belanja Bagi Hasil Pajak Daerah Kepada Pemerintahan Kabupaten/Kota dan Desa dan Belanja Bagi Hasil Retribusi Daerah Kabupaten/Kota Kepada Pemerintah Desa.

Rincian realisasi Belanja Bagi Hasil adalah sebagai berikut:

Tabel A.5.1.2.4.1
Rincian Belanja Bagi Hasil

No	Belanja Bagi Hasil	Tahun 2025		%	Lebih/ (Kurang) (Rp)	Tahun 2024
		Anggaran (Rp)	Realisasi (Rp)			Realisasi (Rp)
1	**Belanja Bagi Hasil Pajak Daerah Kepada Pemerintahan Kabupaten/Kota dan Desa**	**30.712.702.000,00**	**30.712.702.000,00**	**100,00**	**0,00**	**16.920.538.000,00**
	Belanja Bagi Hasil Pajak Daerah Kepada Pemerintahan Desa	30.712.702.000,00	30.712.702.000,00	100,00	0,00	16.920.538.000,00
2	**Belanja Bagi Hasil Retribusi Daerah Kabupaten/Kota Kepada Pemerintah Desa**	**1.360.280.000,00**	**1.360.280.000,00**	**100,00**	**0,00**	**1.231.309.000,00**
	Belanja Bagi Hasil Retribusi Daerah Kabupaten/Kota Kepada Pemerintah Desa	1.360.280.000,00	1.360.280.000,00	100,00	0,00	1.231.309.000,00
	Jumlah Belanja Bagi Hasil	**32.072.982.000,00**	**32.072.982.000,00**	**100,00**	**0,00**	**18.151.847.000,00**

A.5.1.2.4.1.a Belanja Bagi Hasil Pajak Daerah Kepada Pemerintahan Kabupaten/Kota dan Desa

Uraian	TA 2025		TA 2024
	Anggaran (Rp)	Realisasi (Rp)	Realisasi (Rp)
Belanja Bagi Hasil Pajak Daerah Kepada Pemerintahan Kabupaten/Kota dan Desa	**30.712.702.000,00**	**30.712.702.000,00**	**16.920.538.000,00**

Realisasi Belanja Bagi Hasil Pajak Daerah kepada Pemerintahan Kabupaten/Kota dan Desa pada TA 2025 adalah sebesar Rp30.712.702.000,00 atau 100 persen dari anggaran yang ditetapkan dalam APBD Perubahan sebesar Rp30.712.702.000,00 dan telah disalurkan kepada 273 desa di wilayah

Pemerintah Kabupaten Grobogan .

Belanja Bagi Hasil Pajak Daerah Kepada Pemerintah Desa diuraikan sebagaimana **Lampiran A.5.1.2.4.1.a.**

A.5.1.2.4.1.b Belanja Bagi Hasil Retribusi Daerah Kabupaten/Kota Kepada Pemerintah Desa

Uraian	TA 2025		TA 2024
	Anggaran (Rp)	Realisasi (Rp)	Realisasi (Rp)
Belanja Bagi Hasil Retribusi Daerah Kabupaten/Kota Kepada Pemerintah Desa	1.360.280.000,00	1.360.280.000,00	1.231.309.000,00

Realisasi Belanja Bagi Hasil Retribusi Daerah Kabupaten/Kota Kepada Pemerintah Desa TA 2025 adalah sebesar Rp1.360.280.000 atau 100 persen dari anggaran yang telah ditetapkan dalam APBD Perubahan sebesar Rp1.360.280.000 dan telah disalurkan kepada 273 desa di wilayah Pemerintah Kabupaten Grobogan.

Belanja Bagi Hasil Retribusi Daerah Kepada Pemerintah Desa diuraikan sebagaimana **Lampiran A.5.1.2.4.1.b**

A.5.1.2.4.2 Belanja Bantuan Keuangan

Uraian	TA 2025		TA 2024
	Anggaran (Rp)	Realisasi (Rp)	Realisasi (Rp)
Belanja Bantuan Keuangan	435.019.737.000,00	432.362.566.000,00	440.338.980.000

Realisasi Belanja Bantuan Keuangan TA 2025 terealisasi sebesar Rp432.362.566.000,00 atau 99,16 persen dari anggarannya sebesar Rp436.019.737.000,00.

Rincian Belanja Bantuan Keuangan adalah sebagai berikut:

Tabel A.5.1.2.4.2

Rincian Belanja Bantuan Keuangan

No.	Belanja Bantuan Keuangan	Tahun 2025		%	Lebih/(Kurang) (Rp)	Tahun 2024
		Anggaran (Rp)	Realisasi (Rp)			Realisasi (Rp)
1	**Belanja Bantuan Keuangan antar Daerah Provinsi**	**1.000.000.000,00**	**1.000.000.000,00**	**100,00**	**0,00**	**0,00**
	Belanja Bantuan Keuangan Khusus antar Daerah Provinsi	1.000.000.000,00	1.000.000.000,00	100,00	0,00	0,00
2	**Belanja Bantuan Keuangan antar Daerah Kabupaten/Kota**	**0,00**	**0,00**	**0,00**	**0,00**	**316.479.028.000,00**
	Belanja Bantuan Keuangan Umum antar Daerah Kabupaten/Kota	0,00	0,00	0,00	0,00	316.479.028.000,00
3	**Belanja Bantuan Keuangan Daerah Provinsi atau Kabupaten/Kota kepada Desa**	**435.019.737.000,00**	**431.362.566.000,00**	**99,16**	**(3.657.171.000,00)**	**123.859.952.000,00**
	Belanja Bantuan Keuangan Umum Daerah Provinsi atau Kabupaten/Kota kepada Desa	0,00	0,00	**0,00**	0,00	123.859.952.000,00
	Belanja Bantuan Keuangan Khusus Daerah Provinsi atau Kabupaten/Kota kepada Desa	435.019.737.000,00	431.362.566.000,00	99,16	(3.657.171.000,00)	0,00
	Jumlah Belanja Bantuan Keuangan	**436.019.737.000,00**	**432.362.566.000,00**	**99,16**	**(3.657.171.000,00)**	**440.338.980.000,00**

1. Belanja Bantuan Keuangan antar Daerah Provinsi TA 2025 terealisasi sebesar Rp1.000.000.000,00 atau 100 persen dari anggaran yang telah ditetapkan dalam APBD Perubahan sebesar Rp1.000.000.000,00. Bantuan Keuangan ini terealisasi pada rekening Belanja Bantuan Keuangan Khusus antar Daerah Provinsi yang digunakan untuk Pemberian Bantuan Keuangan kepada Pemerintah Aceh, Pemerintah Provinsi Sumatera Utara dan Provinsi Sumatera Barat dalam rangka penanganan masyarakat terdampak bencana alam, dengan perincian sebagai berikut:
   a) Pemerintah Aceh terealisasi sebesar Rp350.000.000,00;
   b) Pemerintah Provinsi Sumatera Utara terealisasi sebesar Rp350.000.000,00; dan
   c) Pemerintah Provinsi Sumatera Barat terealisasi sebesar Rp300.000.000,00
2. Belanja Bantuan Keuangan Daerah Provinsi atau Kabupaten/Kota kepada Desa TA 2025 dengan realisasi sebesar Rp431.362.566.000,00 atau 99,16 persen dari anggaran yang telah ditetapkan dalam APBD Perubahan sebesar Rp435.019.737.000,00, dengan rincian sebagaimana berikut:

Tabel A.5.1.2.4.2.b

Bantuan Keuangan Umum Daerah Provinsi atau Kabupaten/Kota kepada Desa

No.	Uraian	Realisasi
1	**Belanja Bantuan Keuangan Khusus Kabupaten/Kota kepada Desa yang bersumber dari Dana Desa**	**303.296.102.000,00**
	Bantuan Keuangan Dana Desa	303.296.102.000,00
2	**Bantuan Keuangan Khusus Kabupaten/Kota kepada Desa yang bersumber dari Alokasi Dana Desa**	**128.066.464.000,00**
	Pembayaran Iuran JKN-KIS	811.855.976,00
	Bantuan Keuangan kepada Desa untuk ADD – DAU	123.916.653.024,00
	Bantuan Keuangan kepada Desa untuk ADD-BHPBP	3.337.955.000,00
Jumlah Bantuan Keuangan Umum Daerah Provinsi atau Kabupaten/kota kepada Desa		**431.362.566.000,00**

1. Belanja Bantuan Keuangan Khusus Kabupaten/Kota kepada Desa yang bersumber dari Dana Desa TA 2025 terealisasi sebesar Rp303.296.102.000,00 atau 98,81 persen dari anggaran yang telah ditetapkan dalam APBD Perubahan sebesar Rp306.953.273.000,00, terdiri dari Bantuan Keuangan Dana Desa terealisasi sebesar Rp303.296.102.000,00, merupakan penyaluran dana desa kepada pemerintah desa sebagai bagian dari kebijakan transfer ke desa untuk mendukung penyelenggaraan pemerintahan desa, pembangunan desa, pembinaan kemasyarakatan, dan pemberdayaan masyarakat desa sesuai prioritas nasional dan daerah.

2. Belanja Bantuan Keuangan Khusus Kabupaten/Kota kepada Desa yang bersumber dari Alokasi Dana Desa TA 2025 terealisasi sebesar Rp128.066.464.000,00 atau 100 persen dari anggaran yang telah ditetapkan dalam APBD Perubahan sebesar Rp128.066.464.000,00, terdiri dari:

   a) Pembayaran Iuran JKN-KIS untuk Kepala Desa dan Perangkat Desa se - Kabupaten Grobogan terealisasi sebesar Rp811.855.976,00, yang diberikan dalam rangka memberikan perlindungan jaminan kesehatan bagi aparatur pemerintah desa, sehingga mendukung keberlangsungan pelayanan publik di tingkat desa.

   b) Bantuan Keuangan kepada Pemerintah Desa untuk ADD – DAU kepada 273 desa di 19 Kecamatan terealisasi sebesar Rp123.916.653.024,00. Anggaran Belanja Bantuan Keuangan terdapat di BPPKAD selaku PPKD, tetapi pengelolaan Bantuan Keuangan dilaksanakan oleh Dinas Pemberdayaan Masyarakat Desa.

   c) Bantuan Keuangan kepada Desa untuk ADD-BHPBP kepada 273 Desa di 19 Kecamatan terealisasi sebesar Rp3.337.955.000,00, yang bertujuan

untuk memperkuat kapasitas fiskal desa sebagai bagian dari distribusi pendapatan daerah kepada pemerintah desa.

Secara keseluruhan Transfer Bantuan Keuangan ke Desa yang sudah disalurkan disajikan dalam **Lampiran A.5.1.2.4.2.b.**

A.5.1.5 PEMBIAYAAN DAERAH

Uraian	TA 2025		TA 2024
	Anggaran (Rp)	Realisasi (Rp)	Realisasi (Rp)
Pembiayaan Daerah	110.733.430.714,00	110.669.287.899,00	110.628.865.169,00

Definisi Pembiayaan:

Pembiayaan adalah setiap penerimaan yang perlu dibayar kembali dan/atau pengeluaran yang akan diterima kembali, baik pada tahun anggaran yang bersangkutan maupun tahun-tahun anggaran berikutnya, yang dalam penganggarannya terutama dimaksudkan untuk menutup defisit atau untuk memanfaatkan surplus anggaran. Defisit atau surplus terjadi apabila ada selisih antara anggaran pendapatan daerah dan belanja daerah.

Pengakuan Pembiayaan:

Penerimaan pembiayaan diakui pada saat diterima pada rekening kas umum daerah kecuali untuk SiLPA. Pengeluaran pembiayaan diakui pada saat dikeluarkan dari rekening kas umum daerah.

Pengukuran Pembiayaan:

Akuntansi penerimaan pembiayaan dilaksanakan berdasarkan azas bruto, yaitu dengan membukukan penerimaan bruto, dan tidak mencatat jumlah nettonya (setelah dikompensasikan dengan pengeluaran). Akuntansi pengeluaran pembiayaan dilaksanakan berdasarkan azas bruto.

Realisasi Pembiayaan Daerah TA 2025 adalah sebesar Rp110.669.287.899,00 atau 99,94 persen dari jumlah yang ditetapkan dalam APBD Perubahan sebesar Rp110.733.430.714,00. Pembiayaan Daerah terdiri atas Penerimaan Pembiayaan dan Pengeluaran Pembiayaan, dengan rincian sebagai berikut:

Tabel A.5.1.5

Rincian Pembiayaan Daerah

No.	Pembiayaan	Tahun 2025		%	Lebih/(Kurang) (Rp)	Tahun 2024
		Anggaran (Rp)	Realisasi (Rp)			Realisasi (Rp)
1	Penerimaan Pembiayaan	115.683.430.714,00	115.619.287.899,00	99,94	(64.142.815,00)	177.715.350.069,00
2	Pengeluaran Pembiayaan	4.950.000.000,00	4.950.000.000,00	100,00	0,00	67.086.484.900,00
	Pembiayaan Daerah	**110.733.430.714,00**	**110.669.287.899,00**	**99,94**	**(64.142.815,00)**	**110.628.865.169,00**

A.5.1.5.1 Penerimaan Pembiayaan

Uraian	TA 2025		TA 2024
	Anggaran (Rp)	Realisasi (Rp)	Realisasi (Rp)
Penerimaan Pembiayaan	115.683.430.714,00	115.619.287.899,00	177.715.350.069,00

Realisasi Penerimaan Pembiayaan TA 2025 adalah sebesar Rp115.619.287.899,00 atau 99,94 persen dari jumlah yang ditetapkan dalam APBD Perubahan sebesar Rp115.683.430.714,00.

Penerimaan Pembiayaan mencakup penerimaan Kas Daerah yang berasal dari Penggunaan SiLPA tahun sebelumnya, Pencairan Dana Cadangan, Hasil Penjualan Kekayaan Daerah yang Dipisahkan, Penerimaan Pinjaman dalam Negeri, dan Penerimaan Kembali Pinjaman. Adapun Penerimaan Pembiayaan TA 2025 seluruhnya berasal dari Penggunaan SiLPA tahun sebelumnya dengan rincian sebagaimana tabel berikut:

Tabel A.5.1.5.1
Rincian Penerimaan Pembiayaan

No.	Penerimaan Pembiayaan	Tahun 2025		%	Lebih/(Kurang) (Rp)	Tahun 2024
		Anggaran (Rp)	Realisasi (Rp)			Realisasi (Rp)
Sisa Lebih Perhitungan Anggaran Tahun Sebelumnya		**115.683.430.714,00**	**115.619.287.899,00**	**99,94**	**(64.142.815,00)**	**151.302.424.060,00**
1	Penghematan Belanja	82.299.165.160,00	82.235.022.345,00	99,92	(64.142.815,00)	0,00
2	Sisa Dana Akibat Tidak Tercapainya Capaian Target Kinerja dan Sisa Dana Pengeluaran Pembiayaan	0,00	0,00	0,00	0,00	108.832.752.497,00
3	Sisa Belanja Lainnya	33.384.265.554,00	33.384.265.554,00	100,00	0,00	42.469.671.563,00
Pencairan Dana Cadangan		**0,00**	**0,00**	**0,00**	**0,00**	**26.412.926.009,00**
1	Pencairan Dana Cadangan	0,00	**0,00**	0,00	**0,00**	26.412.926.009,00
Jumlah Penerimaan Pembiayaan		**115.683.430.714,00**	**115.619.287.899,00**	**99,94**	**(64.142.815,00)**	**177.715.350.069,00**

A.5.1.5.1.1 Sisa Lebih Perhitungan Anggaran Tahun Sebelumnya

Uraian	TA 2025		TA 2024
	Anggaran (Rp)	Realisasi (Rp)	Realisasi (Rp)
Sisa Lebih Perhitungan Anggaran Tahun Sebelumnya	115.683.430.714,00	115.619.287.899,00	151.302.424.060,00

Sisa Lebih Perhitungan Anggaran Tahun Sebelumnya merupakan Sisa Lebih Pembiayaan Anggaran TA 2024 yang dialokasikan untuk pembiayaan pada TA 2025. Jumlah tersebut terdiri atas jumlah yang ditetapkan berdasarkan Peraturan Daerah Kabupaten Grobogan Nomor 4 Tahun 2025 tentang Pertanggungjawaban Pelaksanaan Anggaran Pendapatan dan Belanja Daerah Kabupaten Grobogan Tahun Anggaran 2024 sebesar Rp115.619.287.899,00 dari kelebihan pendapatan dan sisa penghematan belanja.

Sisa Lebih Perhitungan Anggaran (SiLPA) yang tercantum dalam Laporan

Keuangan Pemerintah Daerah Tahun Anggaran 2024 (Audited) adalah sebesar Rp115.683.430.714,00. Realisasi SiLPA TA 2025 sebesar Rp115.619.287.899,00. Dengan demikian, terdapat selisih antara anggaran dengan realisasi sebesar Rp64.142.815,00.

Selisih tersebut, terjadi karena adanya penyesuaian dan dengan penjelasan sebagai berikut:

a. Penambahan

Terdapat koreksi atas Pengembalian Dana BOSP ke Rekening Kas Umum Daerah TA 2024, yang dicatat menjadi utang jangka pendek lainnya TA 2024, telah dikeluarkan dari SiLPA TA 2024 (bukan bagian SiLPA TA 2024). Pada TA 2025 Pengembalian Dana BOSP ke Rekening Kas Umum Negara dibayarkan melalui Belanja Tidak Terduga TA 2025 sebesar Rp31.063.735,00 sehingga dilakukan koreksi penambahan SiLPA Tahun Sebelumnya pada penerimaan pembiayaan.

b. Pengurangan

Terdapat Pemotongan DAU pada tanggal 25 Maret 2025 atas SiLPA DAK Non Fisik Dana Peningkatan Kapasitas Koperasi dan Usaha Mikro Kecil (PK2UMK) Tahap II tahun 2023 sebesar Rp8.270.500,00 serta pada tanggal 30 September 2025 atas SiLPA DAK Non Fisik Dana Fasilitasi Penanaman Modal (FPM) TA 2024 sebesar Rp86.936.050,00 dan pemotongan DAU.

Lebih rincinya, komponen-komponen terkait yang memengaruhi disajikan pada masing-masing pos rekening sebagai berikut :

A.5.1.5.1.1.1 Penghematan Belanja

Uraian	TA 2025		TA 2024
	Anggaran (Rp)	Realisasi (Rp)	Realisasi (Rp)
Penghematan Belanja	82.299.165.160,00	82.235.022.345,00	0,00

Penghematan belanja pemerintah TA 2025 merupakan implementasi Instruksi Presiden Nomor 1 Tahun 2025 tentang Efisiensi Belanja yang merujuk pada langkah efisiensi anggaran yang dilaksanakan oleh Pemerintah untuk mengefisienkan penggunaan anggaran dalam APBN dan APBD TA 2025. Dalam Instruksi Presiden ini, pemerintah memerintahkan pemerintah daerah untuk mengefisienkan anggaran tanpa mengurangi pelaksanaan fungsi pemerintahan yang penting atau layanan dasar kepada masyarakat.

Pada TA 2025, Pemerintah Kabupaten Grobogan mencatat adanya penghematan belanja modal yang signifikan sebagai bagian dari efektivitas pengelolaan anggaran daerah sebesar Rp82.235.022.345,00. Pada TA 2025, realisasi belanja Pemerintah Kabupaten Grobogan, termasuk belanja modal, mengalami penyesuaian dan penghematan sebagai dampak dari dinamika transfer ke daerah serta pengelolaan sisa dana tahun sebelumnya.

Secara keseluruhan, penghematan dan penyesuaian belanja pada TA 2025 merupakan bentuk respons Pemerintah Kabupaten Grobogan terhadap kebijakan penyesuaian transfer dari Pemerintah Pusat serta pengelolaan sisa dana dan pengembalian dana tahun sebelumnya. Kebijakan tersebut dilaksanakan dengan tetap mengedepankan prinsip efisiensi, efektivitas, serta akuntabilitas pengelolaan keuangan daerah, tanpa mengurangi kualitas pelayanan publik dan capaian program prioritas daerah.

A.5.1.5.1.1.2 Sisa Belanja Lainnya

Uraian	TA 2025		TA 2024
	Anggaran (Rp)	Realisasi (Rp)	Realisasi (Rp)
Sisa Belanja Lainnya	33.384.265.554,00	33.384.265.554,00	26.412.926.009,00

Pada TA 2025, terdapat sisa belanja lainnya yang bersumber dari Sisa Lebih Perhitungan Anggaran (SiLPA) Badan Layanan Umum Daerah (BLUD) di lingkungan Pemerintah Kabupaten Grobogan, berasal dari selisih antara pendapatan BLUD dengan belanja BLUD sampai dengan akhir periode pelaporan sebesar Rp33.384.265.554,00. SiLPA BLUD tersebut timbul sebagai akibat dari efisiensi pelaksanaan kegiatan operasional dan non operasional, perbedaan waktu realisasi pendapatan dan belanja, serta adanya kegiatan yang belum sepenuhnya terealisasi sampai akhir tahun anggaran.

A.5.1.5.2 Pengeluaran Pembiayaan

Uraian	TA 2025		TA 2025
	Anggaran (Rp)	Realisasi (Rp)	Realisasi (Rp)
Pengeluaran Pembiayaan	4.950.000.000,00	4.950.000.000,00	67.086.484.900,00

Pengeluaran pembiayaan mencakup pengeluaran Kas Daerah yang dipergunakan untuk Pembentukan Dana Cadangan, Penyertaan Modal Pemerintah Daerah, Pembayaran Pokok Pinjaman dan Pemberian Pinjaman. Adapun Pengeluaran Pembiayaan TA 2025 berasal dari Penyertaan Modal sebagaimana tabel berikut:

Tabel A.5.1.5.2

Rincian Pengeluaran Pembiayaan

No.	Pengeluaran Pembiayaan	Tahun 2025		%	Lebih/ (Kurang) (Rp)	Tahun 2024
		Anggaran (Rp)	Realisasi (Rp)			Realisasi (Rp)
1	**Penyertaan Modal (Investasi) Pemerintah Daerah**	**4.950.000.000,00**	**4.950.000.000,00**	**100,00**	**0,00**	**5.450.000.000,00**
	Penyertaan Modal Daerah pada Badan Usaha Milik Daerah (BUMD)	**4.950.000.000,00**	**4.950.000.000,00**	**100,00**	**0,00**	**5.450.000.000,00**
	Penyertaan Modal Daerah pada BUMD	4.950.000.000,00	4.950.000.000,00	100,00	**0,00**	5.450.000.000,00
2	**Pembayaran Cicilan Pokok Utang yang Jatuh Tempo**	**0,00**	**0,00**	**0,00**	**0,00**	**61.636.484.900,00**
	Pembayaran Pinjaman dari Lembaga Keuangan Bank (LKB)	**0,00**	**0,00**	**0,00**	**0,00**	**61.636.484.900,00**
	Pembayaran Pinjaman dari Lembaga Keuangan Bank (LKB)-BUMD-Jangka Menengah	0,00	0,00	0,00	0,00	61.636.484.900,00
	Jumlah Pengeluaran Pembiayaan	**4.950.000.000,00**	**4.950.000.000,00**	**100,00**	**0,00**	**67.086.484.900,00**

A.5.1.5.2.1 Penyertaan Modal (Investasi) Pemerintah Daerah

Uraian	TA 2025		TA 2024
	Anggaran (Rp)	Realisasi (Rp)	Realisasi (Rp)
Penyertaan Modal (Investasi) Pemerintah Daerah	**4.950.000.000,00**	**4.950.000.000,00**	**5.450.000.000,00**

Realisasi Penyertaan Modal Pemerintah Kabupaten Grobogan pada Badan Usaha Milik Daerah adalah sebesar Rp4.950.000.000,00 atau 100 persen sebesar dari anggaran yang telah ditetapkan dalam APBD. Ketentuan penyertaan modal Pemerintah Kabupaten Grobogan pada BUMD tahun 2025 diatur dengan Peraturan Daerah Kabupaten Grobogan Nomor 5 TA 2024 tentang Penyertaan Modal Pemerintah Kabupaten Grobogan Kepada Badan Usaha Milik Daerah Tahun 2025.

Adapun besaran penyertaan modalnya adalah sebagai berikut :

1. Penyertaan modal pada PDAM Purwa Tirta Dharma sebesar Rp2.700.000.000,00.
2. Penyertaan modal pada Perusda Purwa Aksara sebesar Rp750.000.000,00.
3. Penyertaan modal pada Bank Purwa Artha sebesar Rp1.000.000.000,00.
4. Penyertaan modal pada PT JAMKRIDA JATENG sebesar Rp500.000.000,00.

A.5.1.5.3 Sisa Lebih Pembiayaan Anggaran (SiLPA)

Berdasarkan Laporan Realisasi Anggaran (LRA) TA 2025, Pemerintah Daerah mencatat Surplus Anggaran sebesar Rp82.055.868.215,00 dan realisasi Pembiayaan Netto sebesar Rp110.669.287.899,00. Dengan demikian, Sisa Lebih Pembiayaan Anggaran (SiLPA) TA 2025 tercatat sebesar Rp192.725.156.114,00, yang merupakan akumulasi dari surplus anggaran ditambah dengan pembiayaan netto tahun berjalan, dengan uraian sebagaimana tabel berikut:

Tabel A.5.1.5.3
Rincian Sisa Lebih Pembiayaan Anggaran

No.	Uraian	Tahun 2025		%	Kurang/(Lebih) (Rp)	Tahun 2024
		Anggaran (Rp)	Realisasi (Rp)			Realisasi (Rp)
1	**Pendapatan dan Belanja Daerah**					
	Pendapatan Daerah	3.005.749.682.541,00	3.058.532.310.773,00	101,76	52.782.628.232,00	2.924.887.256.753,00
	Belanja Daerah	3.116.483.113.255,00	2.976.476.442.558,00	95,51	(140.006.670.697,00)	2.919.832.691.208,00
	Surplus/(Defisit)	(110.733.430.714,00)	82.055.868.215,00	(74,10)	192.789.298.929,00	5.054.565.545,00
2	**Pembiayaan Daerah**					
	Penerimaan Pembiayaan	115.683.430.714,00	115.619.287.899,00	99,94	(64.142.815,00)	177.715.350.069,00
	Pengeluaran Pembiayaan	4.950.000.000,00	4.950.000.000,00	100,00	0,00	67.086.484.900,00
	Pembiayaan Netto	110.733.430.714,00	110.669.287.899,00	99,94	(64.142.815,00)	110.628.865.169,00
	Sisa Lebih Pembiayaan Anggaran	**0,00**	**192.725.156.114,00**	**0,00**	**192.725.156.114,00**	**115.683.430.714,00**

Sisa Lebih Pembiayaan Anggaran (SiLPA) TA 2025 sebesar Rp192.725.156.114,00 tersebut berasal dari selisih lebih/kurang realisasi terhadap penerimaan, sisa anggaran/sisa belanja, dan pembiayaan netto yang dapat diuraikan sebagai berikut:

Dari komponen Pendapatan Daerah, dengan anggaran sebesar Rp3.005.749.682.541,00 dan realisasinya sebesar Rp3.058.532.310.773,00, sehingga terdapat selisih lebih realisasi terhadap penerimaan sebesar Rp52.782.628.232,00. Sementara itu, dari komponen Belanja Daerah dengan anggaran sebesar Rp3.116.483.113.255,00 dan realisasinya sebesar Rp2.976.476.442.558,00, sehingga terdapat sisa anggaran/sisa belanja sebesar Rp140.006.670.697,00. Berdasarkan realisasi Pendapatan Daerah dan Belanja Daerah tersebut, diperoleh Surplus Anggaran sebesar Rp82.055.868.215,00.

Selanjutnya, pada komponen Pembiayaan Daerah, anggaran Penerimaan Pembiayaan sebesar Rp115.683.430.714,00 dengan realisasi sebesar Rp115.619.287.899,00, sedangkan Pengeluaran Pembiayaan dari anggaran Rp4.950.000.000,00 terealisasi sebesar Rp4.950.000.000,00.

Berdasarkan uraian tersebut, sisa belanja sebesar Rp140.006.670.697,00 merupakan salah satu komponen utama pembentuk SiLPA, yang selanjutnya

dapat dirinci menurut kelompok belanja sebagai berikut:

1. Terdapat selisih kurang realisasi terhadap anggaran Belanja Operasi sebesar Rp98.584.242.146,00 yang terdiri atas:
   a) Selisih kurang realisasi terhadap anggaran Belanja Pegawai sebesar Rp52.335.210.711,00.
   b) Selisih kurang realisasi terhadap anggaran Belanja Barang dan Jasa sebesar Rp43.375.609.728,00.
   c) Selisih kurang realisasi terhadap Belanja Subsidi sebesar Rp23.250,00.
   d) Selisih kurang realisasi terhadap Belanja Hibah sebesar Rp2.681.653.774,00.
   e) Selisih kurang realisasi terhadap Belanja Bantuan Sosial sebesar Rp191.744.683,00.

   Selisih kurang realisasi tersebut antara lain disebabkan oleh tidak optimalnya pelaksanaan kegiatan, penyesuaian pelaksanaan program, serta adanya kegiatan yang tidak sepenuhnya terealisasi sampai dengan akhir tahun anggaran.
2. Terdapat selisih kurang realisasi terhadap anggaran Belanja Modal sebesar Rp30.975.294.302,00 yang terdiri atas:
   a) Selisih kurang realisasi terhadap Belanja Modal Tanah sebesar Rp1.154.255.550,00.
   b) Selisih kurang realisasi terhadap Belanja Modal Peralatan dan Mesin sebesar Rp7.848.806.103,00
   c) Selisih kurang realisasi terhadap Belanja Modal Gedung dan Bangunan sebesar Rp7.087.894.124,00.
   d) Selisih kurang realisasi terhadap Belanja Modal Jalan, Irigasi, dan Jaringan sebesar Rp14.332.582.522,00.
   e) Selisih kurang realisasi terhadap Belanja Modal Aset Tetap Lainnya sebesar Rp308.900.966,00.
   f) Selisih kurang realisasi terhadap Belanja Modal Aset Lainnya sebesar Rp242.855.037,00.

   Sisa anggaran Belanja Modal terutama disebabkan oleh belum optimalnya serapan anggaran atas beberapa kegiatan fisik, antara lain karena penyesuaian

jadwal pelaksanaan pekerjaan, keterlambatan proses pengadaan, serta adanya pekerjaan yang tidak dapat diselesaikan sampai dengan akhir tahun anggaran.

3. Terdapat selisih kurang realisasi terhadap anggaran Belanja Tidak Terduga sebesar Rp6.789.963.249,00, yang menunjukkan bahwa penggunaan dana BTT selama tahun anggaran tidak sebesar alokasi yang telah dianggarkan, seiring dengan tidak terjadinya kondisi darurat dalam skala besar.

4. Pembiayaan netto sebesar Rp110.669.287.899,00 berasal dari:

   a) Penerimaan Pembiayaan sebesar Rp115.619.287.899,00.
   b) Pengeluaran Pembiayaan sebesar Rp4.950.000.000,00.

   Realisasi pembiayaan tersebut memberikan kontribusi positif terhadap pembentukan SiLPA TA 2025.

Sebagaimana yang telah diuraikan di atas, SiLPA sebesar Rp192.725.156.114,00. SiLPA-LRA tersebut berasal dari surplus Tahun 2025 sebesar Rp82.055.868.215,00 ditambah dengan Pembiayaan Netto sebesar Rp110.669.287.899,00 dengan posisi Kas di Kas Daerah, Kas di Bendahara Penerimaan, Kas di Bendahara Pengeluaran, Kas di BLUD, Kas Dana BOS, Kas Dana BOSP, Kas Dana BOK Puskesmas dan Kas Lainnya sebagaimana tabel berikut:

Tabel A.5.1.5.3.a
Rincian SiLPA

No.	Uraian		Jumlah (Rp)
1	Kas di Kas Daerah		147.298.568.231,00
	- DAU MANDATORY	2.503.704.611,00	
	-DAU THR dan Gaji Ketiga Belas bagi Guru ASN Daerah	51.192.134.432,00	
	- DAK NON FISIK	5.953.886.495,00	
	- DAK FISIK	109.875.241,00	
	- DBHCHT	2.428.470.023,00	
	- D I D	219.893.000,00	
	- Bankeu	16.182.820,00	
	- Silpa 2025 bebas	84.874.421.609,00	
2	Kas di Bendahara Penerimaan		0,00
3	Kas di Bendahara Pengeluaran		0,00
4	Kas di BLUD		43.965.064.912,00
5	Kas Dana BOS		0,00
6	Kas Dana BOSP		103.255.588,00
7	Kas Dana BOK Puskesmas		1.353.767.383,00
8	Kas Lainnya		4.500.000,00
		Jumlah	**192.725.156.114,00**

Kas dan Setara Kas pada Neraca sebesar Rp192.826.257.682,00, sedangkan pada SiLPA sebesar Rp192.725.156.114,00 sehingga terdapat selisih sebesar Rp101.101.568,00 dengan penjelasan sebagai berikut:

1. Kas di Kas Daerah pada Neraca sebesar Rp147.390.754.563,00 sedangkan pada rincian SILPA sebesar Rp147.298.568.231,00 sehingga terdapat selisih

sebesar Rp92.186.332,00 merupakan Utang Jangka Pendek Lainnya berasal dari Pengembalian BOSP ke RKUD yang harus dikembalikan ke RKUN, bukan bagian dari SILPA tahun 2025, dengan rincian sebagai berikut:

a) Pengembalian DAK Non Fisik-BOS dan BOP PAUD karena sekolah tutup sebesar Rp16.257.000,00 dengan rincian:

- SMP Pancasila Purwodadi sebesar Rp2.220.000,00 pada tanggal 25 Agustus 2025 dan Rp2.131.200,00 pada tanggal 18 November 2025;
- SMPN 3 Satu Atap Penawangan sebesar Rp3.365.800,00 pada tanggal 3 November 2025;
- KB Roudlotul Jannah Muslimat NU sebesar Rp8.540.000,00 pada tanggal 17 Desember 2025.

b) Pengembalian dana BOSP karena temuan pemeriksaan Inspektorat Daerah atas belanja tahun 2024 sebesar Rp75.929.332,00.

2. Kas Lainnya pada Neraca sebesar Rp13.415.236,00 sedangkan pada rincian SILPA sebesar Rp4.500.000,00 sehingga terdapat selisih sebesar Rp8.915.236,00 merupakan uang titipan pasien di RSUD Dr.R.Soedjati Soemodihardjo tahun 2025, bukan bagian dari SILPA tahun 2025.

B. LAPORAN PERUBAHAN SALDO ANGGARAN LEBIH (SAL)

Laporan Perubahan Saldo Anggaran Lebih yang selanjutnya disingkat LPSAL adalah laporan yang menyajikan informasi kenaikan dan penurunan SAL tahun 2025 yang terdiri dari SAL awal, SiLPA, koreksi dan SAL akhir yang dijelaskan sebagai berikut:

B.1. Saldo Anggaran Lebih Awal sebesar Rp115.683.430.714,00. Saldo Anggaran Lebih Awal merupakan Sisa Lebih Pembiayaan Anggaran (SiLPA) tahun 2024 yang dialokasikan untuk penerimaan pembiayaan pada TA 2025. Jumlah tersebut merupakan jumlah yang ditetapkan berdasarkan Peraturan Daerah Kabupaten Grobogan Nomor Nomor 4 Tahun 2025 tentang Pertanggungjawaban Pelaksanaan Anggaran Pendapatan dan Belanja Daerah Kabupaten Grobogan TA 2024 sebesar Rp115.683.430.714,00 dari pelampauan pendapatan, sisa penghematan belanja atau akibat lainnya terdiri dari:

a. Kas di Kas Daerah sebesar Rp80.917.377.679,00.
b. Kas di BLUD sebesar Rp33.373.378.670,00.
c. Kas Dana BOS sebesar Rp83.013.864,00.
d. Kas Dana BOSP sebesar Rp1.051.650,00.
e. Kas Dana BOK Puskesmas sebesar Rp1.297.721.967,00.
f. Kas Lainnya sebesar Rp10.886.884,00.

B.2 Penggunaan SAL sebagai penerimaan pembiayaan tahun berjalan merupakan saldo anggaran lebih yang telah digunakan sebagai penerimaan pembiayaan tahun berjalan. Pada tahun 2025 penggunaan SAL sebagai penerimaan pembiayaan sebesar Rp115.619.287.899,00. Penggunaan SAL tahun 2025 turun sebesar Rp35.683.136.161,00 atau 23,58 persen jika dibandingkan dengan penggunaan SAL tahun 2024 sebesar Rp151.302.424.060,00. Terdapat selisih antara Saldo Anggaran Lebih Awal dengan Penggunaan SAL sebesar Rp64.142.815,00 karena adanya koreksi SiLPA tahun 2025 dengan penjelasan pada poin B.4.

B.3 Sisa Lebih Pembiayaan Anggaran (SiLPA) merupakan selisih lebih antara realisasi pendapatan-LRA dan belanja, serta penerimaan dan pengeluaran pembiayaan dalam APBD selama satu periode pelaporan. SiLPA TA 2025 sebesar Rp192.725.156.114,00 atau naik sebesar Rp77.041.725.400,00 atau 66,60 persen dari SiLPA TA 2024 sebesar Rp115.683.430.714,00.

B.4 Lain-lain sebesar (Rp64.142.815,00) merupakan Koreksi SiLPA tahun 2025 karena penyesuaian angka SiLPA yang tercantum dalam Laporan Realisasi Anggaran (LRA). Koreksi SiLPA tahun 2025 sebesar (Rp64.142.815,00) dilakukan atas transaksi sebagai berikut:

Penambahan:

- Koreksi atas Pengembalian Dana BOSP ke Rekening Kas Umum Daerah, yang dicatat menjadi utang jangka pendek lainnya pada Laporan Keuangan tahun 2024, telah dikeluarkan dari SiLPA tahun 2024 (bukan bagian SiLPA tahun 2024). Pada tahun 2025 Pengembalian Dana BOSP ke Rekening Kas Umum Negara dibayarkan melalui Belanja Tidak Terduga TA 2025 sebesar Rp31.063.735,00 sehingga dilakukan penambahan SiLPA Tahun Sebelumnya pada penerimaan pembiayaan.

Pengurangan:

- Pemotongan DAU pada tanggal 25 Maret 2025 atas Silpa DAK Non Fisik Dana Peningkatan Kapasitas Koperasi dan Usaha Mikro Kecil (PK2UMK) Tahap II tahun 2023 sebesar Rp8.270.500,00.
- Pemotongan DAU pada tanggal 30 September 2025 atas SiLPA DAK Non Fisik Dana Fasilitasi Penanaman Modal (FPM) tahun 2024 sebesar Rp86.936.050,00.

B.5. Saldo Anggaran Lebih Akhir sebesar Rp192.725.156.114,00 merupakan SiLPA tahun 2025, dengan rincian sebagai berikut:

Tabel B.1
Rincian Saldo Anggaran Lebih Tahun Anggaran 2025

RINCIAN SAL	JUMLAH (Rp)
Kas di Kas Daerah	147.298.568.231,00
Kas di BLUD	43.965.064.912,00
Kas Dana BOSP	103.255.588,00
Kas Dana BOK Puskesmas	1.353.767.383,00
Kas Lainnya	4.500.000,00
Jumlah	**192.725.156.114,00**

C. NERACA

Neraca adalah laporan yang menyajikan informasi tentang posisi keuangan Pemerintah Kabupaten Grobogan mengenai aset, kewajiban, dan ekuitas dana. Penjelasan lebih lanjut tentang Laporan Keuangan Neraca Pemerintah Kabupaten Grobogan per 31 Desember 2025 dan 2024 (dalam Rupiah) adalah sebagai berikut:

Uraian	31 Desember 2025 (Rp)	31 Desember 2024 (Rp)
Aset Lancar	256.131.866.596,29	182.908.729.225,95
Investasi Jangka Panjang	347.199.252.478,43	328.275.978.136,44
Aset Tetap	4.573.625.570.737,51	4.417.557.347.681,26
Dana Cadangan	0,00	0,00
Aset Lainnya	47.534.327.587,90	32.653.241.595,12
Properti Investasi	132.417.429.690,00	132.417.429.690,00
Jumlah Aset	**5.356.908.447.090,13**	**5.093.812.726.328,77**
Kewajiban Jangka Pendek	24.787.766.606,28	17.581.530.904,07
Kewajiban Jangka Panjang	0,00	0,00
Jumlah Kewajiban	**24.787.766.606,28**	**17.581.530.904,07**
Jumlah Ekuitas	**5.332.120.680.483,85**	**5.076.231.195.424,70**
Jumlah Kewajiban dan Ekuitas	**5.356.908.447.090,13**	**5.093.812.726.328,77**

Penjelasan dari masing-masing pos neraca diatas dapat diuraikan sebagai berikut:

C.5.1.7 ASET Rp5.356.908.447.090,13

Nilai Aset Pemerintah Kabupaten Grobogan per 31 Desember 2024 sebesar Rp5.093.812.726.328,77, sedangkan nilai aset per 31 Desember 2025 sebesar Rp5.356.908.447.090,13 yang terdiri dari:

C.5.1.7.A Aset Lancar Rp256.131.866.596,29

Aset lancar merupakan kelompok pos/rekening yang menggambarkan kekayaan daerah yang dapat dicairkan atau memiliki perputaran paling lama satu tahun terhitung sejak tanggal pelaporan neraca. Saldo keseluruhan kelompok akun aset lancar per 31 Desember 2025 dan 31 Desember 2024 dapat diperinci sebagai berikut:

Tabel C.5.1.7.A

Rincian Aset Lancar

Aset Lancar	31 Desember 2025 (Rp)	31 Desember 2024 (Rp)
Kas dan Setara Kas	192.826.257.682,00	115.938.206.366,00
Kas di Kas Daerah	147.390.754.563,00	81.152.063.112,00
Kas di Bendahara Penerimaan	0,00	0,00
Kas di Bendahara Pengeluaran	0,00	0,00
Kas di BLUD	43.965.064.912,00	33.373.378.670,00
Kas Dana Bos	0,00	83.013.864,00
Kas Lainnya	13.415.236,00	30.977.103,00
Kas Dana BOSP	103.255.588,00	1.051.650,00
Kas Dana BOK Puskesmas	1.353.767.383,00	1.297.721.967,00
Investasi Jangka Pendek	0,00	0,00
Piutang Pajak	4.608.110.867,00	4.021.177.184,00
Piutang Retribusi	27.739.385.466,00	25.561.726.255,00
Piutang Hasil Pengelolaan Kekayaan Daerah yang Dipisahkan	0,00	0,00
Piutang Lain-lain PAD yang sah	1.702.608.032,00	3.422.538.904,00
Piutang Transfer Pemerintah Pusat	0,00	0,00
Piutang Transfer Antar Daerah	0,00	12.880.399.943,00
Piutang Lainnya	10.423.409.558,11	10.545.620.508,11
Penyisihan Piutang	(14.285.469.228,67)	(14.205.850.345,29)
Beban dibayar Dimuka	430.381.549,00	466.194.792,00
Persediaan	32.687.182.670,85	24.278.715.619,13
Jumlah	256.131.866.596,29	182.908.729.225,95

C.5.1.7.A.1 Kas Rp192.826.257.682,00

Kas pada neraca terdiri atas Kas di Kas Daerah, Kas di Bendahara Penerimaan, Kas di Bendahara Pengeluaran, Kas di BLUD, Kas di Bendahara Dana Bos pada satuan pendidikan negeri dibawah Dinas Pendidikan, Kas Lainnya, Kas Dana BOSP dan Kas Dana BOK Puskesmas. Kas pada Neraca dapat diperinci sebagai berikut:

Tabel C.5.1.7.A.1

Rincian Kas

Kas	31 Desember 2025 (Rp)	31 Desember 2024 (Rp)
Kas di Kas Daerah	147.390.754.563,00	81.152.063.112,00
Kas di Bendahara Penerimaan	0,00	0,00
Kas di Bendahara Pengeluaran	0,00	0,00
Kas di Badan Layanan Umum Daerah	43.965.064.912,00	33.373.378.670,00
Kas di Bendahara Dana BOS	0,00	83.013.864,00
Kas Dana BOSP	103.255.588,00	1.051.650,00
Kas Dana BOK Puskesmas	1.353.767.383,00	1.297.721.967,00
Kas Lainnya	13.415.236,00	30.977.103,00
Jumlah	**192.826.257.682,00**	**115.938.206.366,00**

C.5.1.7.A.1.a Kas di Kas Daerah Rp147.390.754.563,00

Saldo Kas di Kas Daerah pada tahun 2024 sebesar Rp81.152.063.112,00 sedangkan Kas Daerah per 31 Desember 2025 sebesar Rp147.390.754.563,00 yang terdiri atas penempatan berupa giro pada Bank Jateng Cabang Purwodadi, dengan rincian saldo sebagai berikut:

Tabel C.5.1.7.A.1.a
Rincian Kas di Kas Daerah

Kas di Kas Daerah:		31 Desember 2025 (Rp)	31 Desember 2024 (Rp)
1.	Rekening Giro	147.390.754.563,00	81.152.063.112,00
2.	Rekening Deposito	0,00	0,00
	Jumlah	**147.390.754.563,00**	**81.152.063.112,00**

1. Rekening Giro Rp147.390.754.563,00

Rekening giro bank adalah dana yang merupakan bagian dari kekayaan milik Pemerintah Daerah yang ditempatkan di bank dalam bentuk rekening giro. Rekening giro per 31 Desember 2024 sebesar Rp81.152.063.112,00 sedangkan rekening giro per 31 Desember 2025 sebesar Rp147.390.754.563,00, adapun rincian dari rekening giro tersebut adalah sebagaimana berikut:

Tabel C.5.1.7.A.1.a.1
Rincian Rekening Giro

Rekening Giro:	31 Desember 2025 (Rp)	31 Desember 2024 (Rp)
Bank Jateng Cab Purwodadi No. 1-017-00128-3	147.390.754.563,00	81.152.063.112,00
Bank Jateng Cab Purwodadi No. 1-017-00373-5	0,00	0,00
Bank Jateng Cab Purwodadi No. 1-017-00257-7	0,00	0,00
Bank Jateng Cab Purwodadi No. 1-017-00701-3	0,00	0,00
Bank Jateng Cab Purwodadi No. 1-017-02109-1	0,00	0,00
Bank Jateng Cab Purwodadi No. 1-017-02212-8	0,00	0,00
Bank Jateng Cab Purwodadi No. 1-017-02221-7	0,00	0,00
Jumlah	**147.390.754.563,00**	**81.152.063.112,00**

Dari rekening tersebut diatas penggunaan masing-masing rekening adalah sebagai berikut:

a. Rekening giro Bank Jateng Cabang Purwodadi A/C No. 1-017-00128-3 atas nama Rekening Kas Umum Daerah/RKUD Kabupaten Grobogan merupakan rekening Kas untuk Penerimaan Transfer Pusat dan pendapatan daerah dengan saldo per 31 Desember 2025 sebesar Rp147.390.754.563,00.

b. Rekening Bank Jateng No. 1-017-00373-5 adalah rekening Kas Daerah untuk operasional pinjaman daerah daerah dengan saldo per 31 Desember 2025 sebesar Rp0,00.
c. Rekening Bank Jateng No. 1-017-00257-7 adalah rekening Kas Daerah untuk menampung penerimaan pendapatan PBB daerah dengan saldo per 31 Desember 2025 sebesar Rp0,00.
d. Rekening Bank Jateng No. 1-017-00701-3 adalah rekening Kas Daerah untuk menampung penerimaan pendapatan pajak daerah dengan saldo per 31 Desember 2025 sebesar Rp0,00.
e. Rekening Bank Jateng No. 1-017-02109-1 adalah rekening Kas Daerah untuk Dana Cadangan dengan saldo per 31 Desember 2025 sebesar Rp0,00
f. Rekening Bank Jateng No. 1-017-02212-8 adalah rekening Kas Daerah untuk menampung penerimaan pendapatan Opsen Pajak Kendaraan Bermotor dan Bea Balik Nama Kendaraan Bermotor dengan saldo per 31 Desember 2025 sebesar Rp0,00.
g. Rekening Bank Jateng No. 1-017-02221-7 adalah rekening Kas Daerah untuk menampung penerimaan pendapatan retribusi daerah dengan saldo per 31 Desember 2025 sebesar Rp0,00.

Pada rekening di Kas Daerah terdapat uang pengembalian yang harus disetorkan ke Rekening Kas Umum Negara sebesar Rp92.186.332,00 yang terdiri dari:

1. Pengembalian DAK Non Fisik-BOS sebesar Rp7.717.000,00 dan DAK Non Fisik BOP PAUD sebesar Rp8.540.000,00 yang dikarenakan sekolah tutup.
2. Pengembalian Dana BOSP karena adanya temuan Inspektorat Daerah atas belanja BOS Tahun 2024 sebesar Rp75.929.332,00.

2. Deposito Rp0,00

Deposito Pemerintah Daerah Kabupaten Grobogan per 31 Desember 2024 dan per 31 Desember 2025 sebesar Rp0,00.

C.5.1.7.A.1.b Kas di Bendahara Penerimaan Rp0,00

Kas di Bendahara Penerimaan mencakup seluruh kas, baik itu saldo rekening di bank maupun saldo uang tunai, yang berada di bawah tanggung jawab bendahara penerimaan yang sumbernya berasal dari pelaksanaan tugas pemerintahan. Kas di Bendahara Penerimaan per 31 Desember 2024 dan per 31 Desember 2025 sebesar Rp0,00.

C.5.1.7.A.1.c Kas di Bendahara Pengeluaran Rp0,00

Saldo Kas di Bendahara Pengeluaran merupakan Kas (uang) tunai maupun jumlah Kas (uang) yang berada di rekening bank bendahara pengeluaran SKPD per 31 Desember 2025. Kas di Bendahara pengeluaran per 31 Desember tahun 2024 dan per 31 Desember 2025 sebesar Rp0,00.

C.5.1.7.A.1.d Kas di Badan Layanan Umum Daerah Rp43.965.064.912,00

Pada tahun 2024 Kas di Badan Layanan Umum Daerah sebesar Rp33.373.378.670,00, sedangkan pada tahun 2025 Kas di BLUD sebesar Rp43.965.064.912,00. Rincian Kas di BLUD tahun 2025 (dalam Rupiah) dapat disajikan pada tabel berikut:

Tabel C.5.1.7.A.1.d

Rincian Kas di Badan Layanan Umum Daerah

No	BLUD	2025 (Rp)	2024 (Rp)
1	Kas BLUD pada 30 Puskesmas dan 1 Laboratorium Kesehatan Masyarakat	13.220.456.293,00	9.879.293.433,00
2	Kas BLUD pada RSUD Dr. R. Soedjati Soemodiardjo	25.499.740.455,00	19.299.602.084,00
3	Kas BLUD pada RSUD Ki Ageng Selo	4.636.997.584,00	3.964.076.484,00
4	Kas BLUD pada RSUD Ki Ageng Getas Pendowo	607.870.580,00	230.406.669,00
	Jumlah	**43.965.064.912,00**	**33.373.378.670,00**

Adapun gambaran dari pendapatan dan belanja dana BLUD dapat disampaikan dalam bentuk matrik di bawah :

Tabel C.5.1.7.A.1.d.1

Matrik Pendapatan dan Belanja BLUD 30 Puskesmas, 1 Unit Laboratorium Kesehatan dan 3 Rumah Sakit Umum Daerah

SILPA N-1 BLUD	
Kas BLUD	33.373.378.670,00
Kas Lainnya	10.886.884,00
Jumlah SILPA 2024	**33.384.265.554,00**
Pendapatan	
Pendapatan BLUD	271.351.774.609,00
Jumlah Pendapatan	**271.351.774.609,00**
Belanja	
Belanja Pegawai BLUD	40.715.009.581,00
Belanja Barang dan Jasa BLUD	203.977.863.483,00
Belanja Modal Peralatan dan Mesin BLUD	7.614.571.798,00
Belanja Modal Gedung dan Bangunan BLUD	7.905.038.846,00
Belanja Modal Jalan, Jaringan, dan Irigasi BLUD	201.113.580,00
Belanja Modal Aset Tetap Lainnya BLUD	120.714.000,00
Belanja Modal Aset Lainnya BLUD	236.663.963,00
Jumlah Belanja BOS	**260.770.975.251,00**
SiLPA Tahun 2025	**43.965.064.912,00**
SiLPA terdapat dalam	
Kas BLUD	**43.965.064.912,00**
Kas Lainnya	**0,00**

Kas di BLUD sebesar Rp43.965.064.912,00 yang merupakan kas dari Sisa Lebih Pembiayaan Anggaran (SiLPA) kegiatan operasional BLUD. Adapun penjelasan rincian dari kas tersebut di masing-masing BLUD adalah sebagaimana pada **Lampiran C.5.1.7.A.1.d.1.**

1. Kas BLUD pada 30 Puskesmas dan 1 Unit Laboratorium Kesehatan Masyarakat dapat diperinci sebagai berikut:

Tabel C.5.1.7.A.1.d.2

Rincian Kas pada 30 Puskesmas dan 1 Unit Laboratorium Kesehatan

NO	Bentuk Kas	2025 (Rp)	2024 (Rp)
1	Kas Tunai pada Bendahara Pengeluaran	0,00	0,00
2	Kas Bank	13.220.456.293,00	9.879.293.433,00
Jumlah		**13.220.456.293,00**	**9.879.293.433,00**

2. Kas di BLUD pada RSUD Dr. R. Soedjati Soemodiardjo dapat diperinci sebagai berikut:

Tabel C.5.1.7.A.1.d.3

Rincian Kas pada RSUD Dr. R. Soedjati Soemodiardjo

NO	Bentuk Kas	No. Rekening	2025 (Rp)	2024 (Rp)
1	Kas pada bendahara penerimaan	-	53.751.053,00	99.594.600,00
2	Kas pada bendahara pengeluaran	BPD 1.017.00034.4	25.445.484.975,00	18.468.051.377,00
3	Kas pada bendahara penerimaan	BPD 1.017.08340.1	250.000,00	731.664.048,00
4	Kas pada bendahara penerimaan	BRI 0076.01.016073.53.9	254.427,00	292.059,00
Jumlah			**25.499.740.455,00**	**19.299.602.084,00**

a. Kas tunai pada Bendahara Penerimaan sebesar Rp53.751.053,00 adalah merupakan penerimaan pendapatan BLUD pada akhir tahun (setelah Bank Jateng tutup pelayanan) yang belum disetorkan ke rekening BLUD.

b. Kas pada Bendahara Pengeluaran di rekening Bank Jateng nomor : 1.017.00034.4 sebesar Rp25.445.484.975,00 adalah merupakan kas yang berada pada pengelolaan rekening Bank Bendahara Pengeluaran BLUD.

c. Kas Bendahara penerimaan di rekening Bank Jateng nomor : 1.017.08340.1 sebesar Rp250.000,00.

d. Kas Bendahara penerimaan di rekening BRI nomor : 0076.01.016073.53.9 untuk tujuan penampungan penerimaan sebesar Rp254.427,00.

Kas di BLUD sebesar Rp25.499.740.455,00 semuanya merupakan bagian dari SiLPA TA 2025.

3. Kas di BLUD pada RSUD Ki Ageng Selo Wirosari dapat diperinci sebagai berikut:

Tabel C.5.1.7.A.1.d.4
Rincian Kas pada RSUD Ki Ageng Selo

NO	Bentuk Kas	2025 (Rp)	2024 (Rp)
1	Kas Tunai pada bendahara penerimaan	0,00	0,00
2	Kas Bank Jateng 1017008567	4.636.997.584,00	3.964.076.484,00
Jumlah		**4.636.997.584,00**	**3.964.076.484,00**

4. Kas di BLUD pada RSUD Ki Ageng Getas Pendowo Gubug dapat diperinci sebagai berikut :

Tabel C.5.1.7.A.1.d.5
Rincian Kas pada RSUD Ki Ageng Getas Pendowo Gubug

NO	Bentuk Kas	2025 (Rp)	2024 (Rp)
1	Kas Tunai pada bendahara penerimaan	0,00	0,00
2	Kas Bank Jateng 1017008575	607.870.580,00	230.406.669,00
Jumlah		**607.870.580,00**	**230.406.669,00**

C.5.1.7.A.1.e Kas Dana BOS Rp0,00

Pada tahun 2024 Kas Dana BOS sebesar Rp83.013.864,00, sedangkan pada tahun 2025 Kas Dana BOS sebesar Rp0,00. Pada tahun 2025 terdapat pemutakhiran kode rekening sehingga diadakan penyesuaikan dari Kas Dana BOS menjadi Kas Dana BOSP.

C.5.1.7.A.1.f Kas Dana BOSP Rp103.255.588,00

Kas Dana BOSP merupakan saldo kas yang merupakan sisa dana BOS dan dana BOP. Pada tahun 2024 Kas Dana BOSP sebesar Rp1.051.650,00 sedangkan pada tahun 2025 sebesar Rp103.255.588,00. Terjadi kenaikan karena pada tahun 2025 karena terdapat pemutakhiran kode rekening sehingga diadakan penyesuaikan dari Kas Dana BOS menjadi Kas Dana BOSP. Kas Dana BOSP merupakan sisa dana BOS dan dana BOP yang belum terserap untuk mendanai kegiatan operasional pendidikan di sekolah selama tahun 2025. Dana BOS bersumber dari pendapatan DAK Non Fisik BOS Reguler dan DAK Non Fisik BOS Kinerja yang diterima sekolah negeri maupun swasta di bawah Dinas Pendidikan Kabupaten Grobogan, sedangkan Dana BOP bersumber dari pendapatan DAK Non Fisik BOP PAUD dan DAK Non Fisik BOP Pendidikan Kesetaraan yang diterima sekolah negeri maupun swasta di bawah Dinas Pendidikan Kabupaten Grobogan. Adapun rincian dari kas Dana BOSP terdiri dari :

Tabel C.5.1.7.A.1.f.1

Kas Dana BOSP

NO	Kas Dana BOSP	Tahun 2025 (Rp)	Tahun 2024 (Rp)
1	Kas Dana BOS	102.296.288,00	0,00
2	Kas Dana BOP PAUD	310.500,00	985.990,00
3	Kas Dana BOP Kesetaraan	648.800,00	65.660,00
Jumlah		**103.255.588,00**	**1.051.650,00**

Adapun gambaran dari Kas Dana BOSP dapat disampaikan dalam bentuk matrik sebagai berikut:

Tabel C.5.1.7.A.1.f.2

Matrik Kas Dana BOSP

	2025 (Rp)
PERHITUNGAN KAS DANA BOS	
SILPA 2024	83.013.864,00
JUMLAH	**83.013.864,00**
Pendapatan	
DAK Non Fisik-Dana BOSP-BOS Reguler	145.759.028.399,00
DAK Non Fisik-Dana BOSP-BOS Kinerja	5.413.750.000,00
Pengembalian BOS Reguler	(7.717.000,00)
JUMLAH	**151.165.061.399,00**
Belanja	
Belanja Barang dan Jasa BOSP-BOS Reguler	102.370.116.204,00
Belanja Barang dan Jasa BOSP-BOS Kinerja	4.739.907.573,00
Belanja Modal Peralatan dan Mesin BOSP-BOS Reguler	15.801.042.800,00
Belanja Modal Peralatan dan Mesin BOSP-BOS Kinerja	16.514.000,00
Belanja Modal Aset Tetap Lainnya BOSP-BOS Reguler	14.353.662.120,00
Belanja Modal Aset Tetap Lainnya BOSP-BOS Kinerja	205.282.200,00
Belanja Hibah Uang Dana BOS yang Diterima oleh Satdikdas Swasta	13.659.254.078,00
JUMLAH	**151.145.778.975,00**
SILPA BOS 2025	**102.296.288,00**

	2025 (Rp)
PERHITUNGAN KAS DANA BOSP PAUD	
SILPA 2024	985.990,00
JUMLAH	**985.990,00**
Pendapatan	
DAK Non Fisik-Dana BOSP-BOP PAUD Reguler	22.237.251.180,00
DAK Non Fisik-Dana BOSP-BOP PAUD Kinerja	585.000.000,00
Pengembalian BOP PAUD Reguler	(8.540.000,00)
JUMLAH	**22.813.711.180,00**
Belanja	
Belanja Barang dan Jasa BOSP-BOP PAUD Reguler	63.955.500,00
Belanja Modal Peralatan dan Mesin BOSP-BOP PAUD Reguler	27.024.000,00
Belanja Modal Aset Tetap Lainnya BOSP-BOP PAUD Reguler	10.580.000,00
Belanja Hibah Dana BOSP-BOP PAUD	22.712.827.170,00
JUMLAH	**22.814.386.670,00**
SILPA BOSP PAUD 2025	**310.500,00**

	2025 (Rp)
PERHITUNGAN KAS DANA BOSP KESETARAAN	
SILPA 2024	65.660,00
JUMLAH	**65.660,00**
Pendapatan	
DAK Non Fisik-Dana BOSP-BOP Kesetaraan Reguler	5.710.756.465,00
DAK Non Fisik-Dana BOSP-BOP Kesetaraan Kinerja	225.000.000,00
JUMLAH	**5.935.756.465,00**
Belanja	
Belanja Barang dan Jasa BOSP-BOP Kesetaraan Reguler	375.572.400,00
Belanja Barang dan Jasa BOSP-BOP Kesetaraan Kinerja	34.611.900,00
Belanja Modal Peralatan dan Mesin BOSP	10.690.000,00
Belanja Modal Aset Tetap Lainnya BOSP-BOP Kesetaraan Reguler	45.583.000,00
Belanja Modal Aset Tetap Lainnya BOSP-BOP Kesetaraan Kinerja	10.143.900,00
Belanja Hibah Dana BOSP-BOP Kesetaraan	5.458.572.125,00
JUMLAH	**5.935.173.325,00**
SILPA BOSP KESETARAAN 2025	**648.800,00**

Pada tahun 2025 terdapat pengembalian sebesar Rp16.257.000,00 yang terdiri dari:

1. Pengembalian pendapatan DAK Non Fisik-Dana BOSP-BOS Reguler dikarenakan sekolah Tutup pada SMP Pancasila Purwodadi sebesar Rp2.220.000,00 yang disetor ke Kas Daerah pada tanggal 25 Agustus 2025.
2. Pengembalian pendapatan DAK Non Fisik-Dana BOSP-BOS Reguler dikarenakan sekolah Tutup pada SMP Pancasila Purwodadi sebesar Rp2.131.200,00 yang disetor ke Kas Daerah pada tanggal 18 November 2025.
3. Pengembalian pendapatan DAK Non Fisik-Dana BOSP-BOS Reguler dikarenakan sekolah Tutup pada SMPN 3 Satu Atap Penawangan sebesar Rp3.365.800,00 yang disetor ke Kas Daerah pada tanggal 3 November 2025.
4. Pengembalian pendapatan DAK Non Fisik-Dana BOSP-BOP PAUD Reguler dikarenakan Sekolah Tutup pada KB ROUDLOTUL JANNAH MUSLIMAT NU sebesar Rp8.540.000,00 yang disetor ke Kas Daerah pada tanggal 17 Desember 2025.

C.5.1.7.A.1.g Kas Dana BOK Puskesmas Rp1.353.767.383,00

Kas Dana BOK Puskesmas pada tahun 2025 sebesar Rp1.353.767.383,00 yang merupakan Kas yang berasal dari Sisa Lebih Pembiayaan Anggaran (SiLPA) DAK Non Fisik-Dana BOK-BOK Puskesmas, sedangkan Kas Dana BOK Puskesmas pada tahun 2024 sebesar Rp1.297.721.967,00. Adapun rincian dari Kas Dana BOK Puskesmas pada masing-masing puskesmas terdapat pada **Lampiran C.5.1.7.A.1.g.1.**
Untuk gambaran dari pendapatan dan belanja Dana BOK Puskesmas dapat disampaikan dalam bentuk matrik di bawah:

Tabel C.5.1.7.A.1.g.1

Matrik Pendapatan dan Belanja Dana BOK Puskesmas

	2025 (Rp)
SiLPA 2024	
SILPA	1.297.721.967,00
JUMLAH	**1.297.721.967,00**
Pendapatan	
DAK Non Fisik-BOKKB-Akreditasi Puskesmas	21.596.098.633,00
JUMLAH	**21.596.098.633,00**
Belanja	
Belanja Jasa Pelayanan Kesehatan bagi ASN	2.831.697.089,00
Belanja Barang dan Jasa BOK Puskesmas	18.646.632.127,00
Belanja Makanan dan Minuman Rapat	57.224.001,00
JUMLAH	**21.535.553.217,00**
SILPA BOK 2025	**1.358.267.383,00**
Kas Dana BOK Puskesmas	**1.353.767.383,00**
Kas Lainnya	**4.500.000,00**

C.5.1.7.A.1.h Kas Lainnya Rp13.415.236,00

Pada tahun 2024 kas lainnya sebesar Rp30.977.103,00 sedangkan kas lainnya pada tahun 2025 yaitu sebesar Rp13.415.236,00. Untuk Kas Lainnya tahun 2025 terdiri dari:

1. Kelebihan bayar pada Puskesmas Grobogan yang dikarenakan telah dilakukan pembayaran perjalanan dinas dalam kota pada sub kegiatan Siklus Hidup sebesar Rp2.250.000,00 dan sub kegiatan Manajemen Puskesmas sebesar Rp2.250.000,00 pada tanggal 20 Desember 2025. Kas lainnya tersebut merupakan bagian SiLPA karena tidak dilakukan pengesahan atas belanja yang dilakukan karena melebihi pagu yang telah ditetapkan dalam APBD TA 2025. Kas Lainnya tersebut telah diterima kembali oleh Kas BOK Puskesmas Grobogan pada tanggal 6 Januari 2026.
2. Uang titipan pasien pada RSUD Dr. R. Soejati Soemodiardjo sebesar Rp8.915.236,00. Uang titipan ini adalah uang untuk jaminan pasien naik kelas atau pasien pulang dari perawatan namun persyaratan pengajuan klaimnya belum lengkap sehingga belum dapat menghitung selisih yang harus dibayar oleh pasien. Selain itu uang titipan pasien ini untuk pasien umum yang masih dalam perawatan namun karena alasan keamanan maka pihak keluarga pasien menitipkannya di Bendahara Penerimaan. Untuk uang titipan pasien pada tahun 2025 yang diakui sebagai pendapatan yaitu sebesar Rp0,00, dikembalikan kepada pasien sebesar Rp0,00 dan sisanya sebesar Rp8.915.236,00 sampai sekarang belum diambil oleh pasiennya. Uang titipan pasien bukan menjadi bagian dari Sisa Lebih Pembiayaan Anggaran (SiLPA) pemerintah daerah TA 2025.

C.5.1.7.A.2 Investasi Jangka Pendek.....Rp0,00

Investasi jangka pendek merupakan investasi yang dapat segera diperjualbelikan/dicairkan, ditujukan dalam rangka pengelolaan kas dengan risiko rendah serta dimiliki selama kurang dari 12 (dua belas) bulan. Termasuk dalam investasi jangka pendek adalah deposito berjangka waktu 3 (tiga) bulan sampai dengan 12 (dua belas) bulan yang dapat diperpanjang secara otomatis, pembelian Surat Utang Negara (SUN) jangka pendek dan Sertifikat Bank Indonesia (SBI). Saldo investasi jangka pendek pada tahun 2024 dan tahun 2025 sebesar Rp0,00.

C.5.1.7.A.3 Piutang Pajak Rp4.608.110.867,00

Akun Piutang Pajak menggambarkan hak Pemerintah Daerah dari pajak daerah yang sampai dengan 31 Desember 2025 belum diterima pembayarannya dari wajib pajak. Saldo piutang pajak pada tahun 2024 sebesar Rp4.021.177.184,00. Secara keseluruhan piutang pajak pada tahun 2025 sebesar Rp4.608.110.867,00. Pada tahun 2025 terdapat penambahan piutang pajak sebesar Rp52.666.829.368,00 dan pengurang sebesar Rp52.079.895.685,00 yaitu pembayaran pada tahun 2024 sehingga saldo piutang pajak per 31 Desember 2025 sebesar Rp4.608.110.867,00. Saldo piutang pajak tersebut merupakan saldo piutang sebelum penyisihan dengan rincian perhitungan mutasi yang terdapat dalam **Lampiran C.5.1.7.A.3**. Berikut rincian mutasi piutang pajak selama tahun 2025 sebagai berikut:

Tabel C.5.1.7.A.3

Mutasi Piutang Pajak

No	Uraian	Saldo Awal (Rp)	Bertambah (Rp)	Berkurang (Rp)	Saldo Akhir (Rp)
1	Piutang PBB	3.892.751.628,00	47.606.320.037,00	47.077.929.363,00	4.421.142.302,00
2	Piutang Pajak Karaoke	8.790.000,00	0,00	0,00	8.790.000,00
3	Piutang Pajak Reklame	55.283.024,00	2.629.138.289,00	2.628.996.425,00	55.424.888,00
4	Piutang Pajak Air Tanah	0,00	491.709.280,00	482.931.200,00	8.778.080,00
5	Pajak Restoran	64.352.532,00	0,00	0,00	64.352.532,00
6	Piutang PBJT Jasa Perhotelan	0,00	980.163.408,00	945.967.593,00	34.195.815,00
7	Piutang PBJT Jasa Kesenian dan Hiburan	0,00	959.498.354,00	944.071.104,00	15.427.250,00
	Jumlah	**4.021.177.184,00**	**52.666.829.368,00**	**52.079.895.685,00**	**4.608.110.867,00**

C.5.1.7.A.4 Piutang Retribusi Rp27.739.385.466,00

Akun piutang retribusi menggambarkan hak Pemerintah Daerah dari pengenaan retribusi daerah yang sampai dengan 31 Desember 2025 belum diterima pembayarannya. Pada tahun 2024 piutang retribusi tercatat sebesar Rp25.561.726.255,00, sedangkan jumlah Piutang Retribusi per 31 Desember 2025 sebelum penyisihan adalah sebesar Rp27.739.385.466,00. Untuk piutang retribusi tahun 2025 terdapat pada:

1. Dinas Kesehatan berupa piutang retribusi pelayanan kesehatan di puskesmas dan RSUD sebesar Rp26.953.945.866,00.
2. Dinas Penanaman Modal dan Pelayanan Terpadu Satu Pintu berupa Piutang Retribusi Pemakaian Kekayaan Daerah, Piutang Pemberian Izin Mendirikan Bangunan, Piutang Penyediaan Peta Foto sebesar Rp12.521.800,00.
3. Dinas Pemuda Olah Raga, Kebudayaan dan Pariwisata yang berupa piutang retribusi kios pada objek wisata Bledug Kuwu sebesar Rp9.377.500,00.
4. Dinas Perindustrian dan Perdagangan berupa piutang pasar agro sebesar Rp763.540.300,00.

Saldo piutang retribusi dengan rincian perhitungan mutasi yang terdapat dalam **Lampiran C.5.1.7.A.4**.

Rincian mutasi piutang retribusi selama tahun 2025 sebagai berikut:

Tabel C.5.1.7.A.4

Mutasi Piutang Retribusi

No	Uraian	Saldo Awal (Rp)	Bertambah (Rp)	Berkurang (Rp)	Saldo Akhir (Rp)
1	Piutang Retribusi Pelayanan Kesehatan	24.683.776.705,00	271.973.418.881,00	269.703.249.720,00	26.953.945.866,00
2	Piutang Retribusi Sewa Kios/Loket	240.000,00	54.978.000,00	55.218.000,00	0,00
3	Piutang Retribusi Pengawasan dan Pengendalian Menara Telekomunikasi	6.649.950,00	0,00	6.649.950,00	0,00
4	Piutang Retribusi Pemakaian Kekayaan Daerah	4.872.000,00	0,00	0,00	4.872.000,00
5	Piutang Pemberian Izin Mendirikan Bangunan	7.199.800,00	0,00	0,00	7.199.800,00
6	Piutang Penyediaan Peta Foto	450.000,00	0,00	0,00	450.000,00
7	Piutang Retribusi kios Bledug Kuwu	9.377.500,00	0,00	0,00	9.377.500,00
8	Piutang Retribusi Pasar Agro	848.160.300,00	12.705.000,00	97.325.000,00	763.540.300,00
9	Piutang Retribusi Sewa Tanah	1.000.000,00	226.371.099,00	227.371.099,00	0,00
	Jumlah	**25.561.726.255,00**	**272.267.472.980,00**	**270.089.813.769,00**	**27.739.385.466,00**

C.5.1.7.A.5 Piutang Hasil Pengelolaan Kekayaan Daerah yang Dipisahkan Rp0,00

Piutang hasil pengelolaan kekayaan daerah yang dipisahkan merupakan piutang atas bagian laba BUMD yang timbul apabila pada suatu tahun buku telah diselenggarakan Rapat Umum Pemegang Saham (RUPS) dan dalam RUPS tersebut telah ditetapkan besarnya bagian laba yang harus disetor ke kas daerah. Pada tahun 2024 dan tahun 2025 piutang hasil pengelolaan kekayaan daerah yang dipisahkan pada neraca Pemerintah Kabupaten Grobogan tercatat sebesar Rp0,00.

C.5.1.7.A.6 Piutang Lain-Lain PAD yang Sah Rp1.702.608.032,00

Akun piutang lain-lain PAD yang sah merupakan akun piutang yang pendapatannya berasal dari rekening pendapatan lain-lain PAD yang sah. Untuk piutang lain-lain PAD yang sah tahun 2024 sebesar Rp3.422.538.904,00 sedangkan pada tahun 2025 sebesar

Rp1.702.608.032,00 yang terdapat pada Badan Pendapatan, Pengelolaan Keuangan dan Aset Daerah. Adapun piutang lain-lain PAD yang sah terdiri dari :

a. Piutang denda PBB tahun 2025 sebesar Rp1.045.610.467,00. Saldo piutang denda PBB tahun 2024 sebesar Rp1.015.479.429,00 terdapat penambahan sebesar Rp354.699.571,00 dan berkurang sebesar Rp324.568.533,00. Terdapat pengurang yang berasal dari pendapatan tahun 2025 sebesar Rp213.248.214,00 dan pemberian pembebasan denda PBB sebesar Rp111.320.319,00. Adapun dasar pemberian pembebasan denda PBB berdasarkan atas Keputusan Bupati Grobogan Nomor : 900.1.13/647/2025 tentang Pemberian Pembebasan Sanksi Administratif Pajak Bumi dan Bangunan Perdesaan dan Perkotaan.

b. Piutang denda pajak restoran tahun 2025 sebesar Rp13.749.475,00 yang jumlahnya masih sama dengan tahun 2024.

c. Piutang Pendapatan dari Pengembalian tahun 2025 sebesar Rp643.248.090,00 sedangkan pada tahun 2024 sebesar Rp2.393.310.000,00. Pada tahun 2026 telah dilakukan pembayaran atas semua yang menjadi temuan hasil pemeriksaan pada tahun 2025.

Saldo piutang lain-lain PAD yang sah dengan rincian perhitungan mutasi yang terdapat dalam **Lampiran C.5.1.7.A.6**.

Rincian mutasi piutang lain-lain PAD yang sah selama tahun 2025 sebagai berikut:

Tabel C.5.1.7.A.6

Mutasi Piutang lain-lain PAD yang Sah

No	Uraian	Saldo Awal (Rp)	Bertambah (Rp)	Berkurang (Rp)	Saldo Akhir (Rp)
1	Kelebihan Pembayaran Belanja Modal Gedung dan Bangunan-Bangunan Gedung	112.765.000,00	156.664.753,00	112.765.000,00	156.664.753,00
2	Kelebihan Bayar BPJS pada Dinas Kesehatan	1.369.102.000,00	0,00	1.369.102.000,00	0,00
3	Kelebihan Pembayaran Belanja Beban Bantuan Sosial Uang yang Direncanakan kepada Keluarga	96.867.000,00	0,00	96.867.000,00	0,00
4	Kelebihan Pembayaran Belanja Modal Jalan, Jaringan, dan Irigasi-Jalan dan Jembatan	263.052.000,00	486.583.337,00	263.052.000,00	486.583.337,00
5	Kelebihan Pembayaran Belanja Hibah Barang kepada Badan dan Lembaga Nirlaba, Sukarela Bersifat Sosial Kemasyarakatan	551.524.000,00	0,00	551.524.000,00	0,00
6	Piutang Denda PBB	1.015.479.429,00	354.699.571,00	324.568.533,00	1.045.610.467,00
7	Piutang Denda Pajak Restoran	13.749.475,00	0,00	0,00	13.749.475,00
	Jumlah	**3.422.538.904,00**	**997.947.661,00**	**2.717.878.533,00**	**1.702.608.032,00**

C.5.1.7.A.7 Piutang Transfer Pemerintah Pusat Rp0,00

Piutang transfer pemerintah pusat adalah piutang atas penyaluran kurang bayar dana bagi hasil. Untuk piutang Transfer Pemerintah Pusat tahun 2024 dan tahun 2025 sebesar Rp0,00

dikarenakan sampai saat ini belum ada Peraturan Menteri Keuangan mengenai Dana Kurang Salur DBH.

C.5.1.7.A.8 Piutang Transfer Antar Daerah.....Rp0,00

Piutang transfer antar daerah adalah piutang atas kurang salur penerimaan pajak daerah Provinsi Jawa Tengah kepada Kabupaten/Kota Tahun 2025. Untuk Piutang Transfer Antar Daerah tahun 2024 sebesar Rp12.880.399.943,00 dan tahun 2025 sebesar Rp0,00 dikarenakan sampai saat ini belum ada Surat Keputusan Gubernur Jawa Tengah mengenai Kurang Salur Dana Transfer Daerah. Adapun pada tanggal 12 Januari 2026 terdapat kegiatan rekonsiliasi Utang Bagi Hasil Pajak Kepada Kabupaten/Kota dan Piutang Transfer Bagi Hasil Pajak Dari Provisi dengan nomor : 20/BA-RKN/KAB-KOTA/I/2026 yang dilakukan antara Badan Pengelola Keuangan Dan Aset Daerah Provinsi Jawa Tengah dengan Badan Pendapatan, Pengelolaan Keuangan Dan Aset Daerah Kabupaten Grobogan. Adapun hasil dari rekonsiliasi dana transfer terdiri dari :

Tabel C.5.1.7.A.8

Rincian Rekonsiliasi Piutang Transfer Bagi Hasil Pajak Dari Provinsi

No	Jenis Piutang	2024 (Rp)	Mutasi		2025 (Rp)
			Tambah (Rp)	Kurang (Rp)	
1	Pajak Kendaraan Bermotor (PKB)	5.051.144.928,00	4.185.882.711,00	5.051.144.928,00	4.185.882.711,00
2	Bea Balik Nama Kendaraan Bermotor (BBNKB)	3.047.593.435,00	251.265.350,00	3.047.593.435,00	251.265.350,00
3	Pajak Bahan Bakar Kendaraan Bermotor (PBBKB)	4.720.017.582,00	10.593.864.776,00	4.720.017.582,00	10.593.864.776,00
4	Pajak Air Permukaan (PAP)	61.643.998,00	118.757.850,00	61.643.998,00	118.757.850,00
	Jumlah	**12.880.399.943,00**	**15.149.770.687,00**	**12.880.399.943,00**	**15.149.770.687,00**

C.5.1.7.A.9 Piutang Lainnya Rp10.423.409.558,11

Akun piutang lainnya menggambarkan hak Pemerintah Kabupaten dari piutang selain piutang pajak dan piutang retribusi yang sampai dengan 31 Desember 2025 belum diterima pembayarannya. Dalam penyajian Piutang Lainnya tersebut terdiri dari:

C.5.1.7.A.9.a Bagian Lancar Piutang PER Rp3.092.781.600,00

Bagian Lancar Piutang PER terdiri dari perguliran Pemberdayaan Ekonomi Rakyat (PER) Kehutanan, PER Perkebunan, PER Peternakan, PER Perikanan, PER Pertanian, PER Perindag, PER Koperasi, Perguliran Cadangan Pangan, Lumbung Pangan, DPM LUEP, dan pengembalian investasi non permanen dari kelompok penerima bantuan ternak yang belum lunas pembayarannya yang dikelola oleh beberapa SKPD dengan rincian mutasi per SKPD sebagai berikut:

Tabel C.5.1.7.A.9.a

Rincian Bagian Lancar Piutang PER (Pemberdayaan Ekonomi Rakyat)

SKPD	JENIS PIUTANG	SALDO 2024 (Rp)	BERTAMBAH (Rp)	BERKURANG (Rp)	SALDO 2025 (Rp)
Dinas Pertanian	PER Kehutanan dan Perkebunan	129.770.000,00	0,00	7.050.000,00	122.720.000,00
Dinas Pertanian	PER Pertanian dan Bunga	424.202.900,00	0,00	0,00	424.202.900,00
Dinas Peternakan dan Perikanan	PER Peternakan	139.952.500,00	0,00	0,00	139.952.500,00
Dinas Perindustrian dan Perdagangan	PER dan Bunga	280.393.900,00	0,00	12.209.950,00	268.183.950,00
Dinas Koperasi UMKM	PER, Perkuatan Modal dan Bunga	1.031.917.000,00	0,00	0,00	1.031.917.000,00
Dinas Ketahanan Pangan	Cadangan Pangan, Lumbung Pangan, DPM LUEP, dan Kekurangan Pengembalian Investasi Non Permanen	971.900.000,00	0,00	46.000.000,00	925.900.000,00
Badan Pengelolaan Pendapatan Keuangan dan Aset Daerah	Eks PD.Grobogan Multi farm	179.905.250,00	0,00	0,00	179.905.250,00
Jumlah		**3.158.041.550,00**	**0,00**	**65.259.950,00**	**3.092.781.600,00**

Pada tahun 2024 Bagian Lancar Piutang PER sebesar Rp3.158.041.550,00, sedangkan posisi saldo bagian lancar piutang PER sebelum penyisihan per 31 Desember 2025 sebesar Rp3.092.781.600,00. Dari saldo akhir bagian lancar piutang PER tersebut selanjutnya dilakukan penyisihan piutang untuk mengetahui nilai bersih yang dapat direalisasikan.

Saldo bagian lancar piutang PER dengan rincian perhitungan mutasi yang terdapat dalam **Lampiran C.5.1.7.A.9.a**.

C.5.1.7.A.9.b Piutang Bagian Lancar Tagihan Penjualan Angsuran Rp6.242.617.958,11

Piutang Bagian Lancar Tagihan Penjualan Angsuran adalah merupakan hak Pemerintah Kabupaten Grobogan yang belum diterima pembayarannya yang berasal dari sewa/penjualan konstruksi kios dan los pasar Suru, Tegowanu, Gubug, Nglejok, Danyang, dan Godong. Piutang ini merupakan piutang kepada pedagang pasar yang telah diverifikasi dan direkonsiliasi dengan para pedagang pasar yang menempati kios atau los di pasar milik Pemerintah Daerah Kabupaten Grobogan.

Piutang Bagian Lancar Tagihan Penjualan Angsuran muncul pada Tahun 2009 sesuai dengan Perda Nomor 20 Tahun 2002 tentang Perubahan atas Perda Nomor 11 Tahun 1998

tentang Retribusi Pasar pasal 4 ayat 5 yang berbunyi "Bangunan sebagaimana dimaksud ayat (2) Pasal ini yang dibangun oleh Pemerintah Kabupaten Grobogan, pemilik lama dapat menempati tempatnya kembali dengan membayar biaya pesan tempat sebesar 15% (lima belas persen) dari harga tafsir bangunan dan kepada pemilik dibebaskan dari kewajiban membayar retribusi selama 1(satu) tahun sejak tanggal penyerahan". Biaya konstruksi tersebut terdapat pada 6 pasar (Pasar Umum Godong, Pasar Umum Nglejok, Pasar Umum Gubug, Pasar Umum Tegowanu, Pasar Umum Danyang dan Pasar Umum Suru.

LHP BPK Tahun 2017 menyatakan Tagihan Penjualan Angsuran dan Bagian Lancar Penjualan Angsuran Tidak Jelas Dasar Hukumnya. Kemudian pada Tahun 2018 Bupati Grobogan meninjau ulang perjanjian utang piutang sesuai ketentuan yang berlaku. Dinas Perindustrian dan Perdangan melakukan peninjauan ulang tentang Biaya Konstruksi, dasar pemungutan biaya konstruksi : Perda Nomor 20 Tahun 2002 tentang Perubahan atas Perda Nomor 11 Tahun 1998 tentang Retribusi Pasar pasal 4 ayat 5. Selanjutnya, pada Perda Nomor 2 Tahun 2012 tentang Retribusi Jasa Umum, ketentuan mengenai biaya konstruksi tersebut telah dihapus. Sehingga penagihan sisa biaya konstruksi tersebut tidak ada pijakan dasar hukumnya.

Pada Tahun 2019 telah ditetapkan Surat Keputusan Bupati Grobogan tahun 2019 tentang penghentian pemungutan pengganti biaya Pembangunan toko dan /atau dasaran di pasar umum Godong, Suru, Nglejok dan Tegowanu. Dalam Surat Keputusan Bupati tersebut memutuskan penghentian pemungutan pengganti biaya Pembangunan toko dan/atau dasaran untuk selanjutnya akan diproses/diusulkan penghapusan sesuai dengan peraturan per-Undang-undangan.

Adapun Surat Keputusan Bupati tersebut adalah sebagai berikut:

No	Nomor Surat Keputusan	Tanggal/ Tahun	Perihal
1	910/ 182/ 2019	07 Februari 2019	Penghentian Pemungutan Penggantian Biaya Pembangunan Toko di Pasar Umum Danyang
2	910/ 210/ 2019	20 Februari 2019	Penghentian Pemungutan Penggantian Biaya Pembangunan Toko di Pasar Umum Tegowanu
3	910/ 293/ 2019	11 April 2019	Penghentian Pemungutan Penggantian Biaya Pembangunan Toko di Pasar Umum Gubug
4	910/ 296/ 2019	11 April 2019	Penghentian Pemungutan Penggantian Biaya Pembangunan Toko di Pasar Umum Suru
5	910/ 297/ 2019	11 April 2019	Penghentian Pemungutan Penggantian Biaya Pembangunan Toko di Pasar Umum Nglejok
6	910/ 298/ 2019	11 April 2019	Penghentian Pemungutan Penggantian Biaya Pembangunan Toko di Pasar Umum Godong

Tahun 2020 Inspektorat melakukan verifikasi atas piutang konstruksi pasar dengan hasil rekomendasi agar Dinas Perindustrian dan Perdangangan mengusulkan penghapusan

Piutang Konstruksi. Atas rekomendasi tersebut kemudian Dinas Perindustrian dan Perdangangan mengajukan usulan penghapusan Piutang Konstruksi kepada Bupati. Dasar usulan penghapusan yaitu:

a. Jangka waktu angsuran sudah berakhir

b. Penarikan angsuran konstruksi tidak ada dasar hukumnya

Tahun 2021 PPKD melakukan penelitian terhadap usulan penghapusan Piutang Konstruksi. Adapun hasil penelitiannya yaitu:

a. Usulan penghapusan belum dilengkapi Daftar nominatif tiap penanggung hutang.
b. Alamat penanggung hutang adalah alamat kios, seharusnya alamat KTP.
c. Dari 946 Piutang, terdapat 446 Piutang tidak didukung Surat Perjanjian.
d. Upaya penagihan berupa Surat Teguran I, II dan III kepada Pedagang/Penanggung Hutang tidak didukung bukti penyampaian.

Tahun 2022 Dinas Perindustrian dan Perdangangan memperbaiki dan melengkapi Usulan Penghapusan Piutang Konstruksi setelah PPKD mengembalikan Usulan Penghapusan Piutang Konstruksi karena masih ada hal yang harus dilengkapi. Adapun hasil penelitian PPKD yaitu :

a. Masih terdapat 19 Piutang tidak didukung Surat Perjanjian.
b. Terdapat 113 perbedaan alamat penanggung hutang di Daftar nominatif tiap penanggung hutang dengan alamat di Surat Perjanjian

Tahun 2024 Inspektorat menyarankan untuk segera melakukan penghapusan Piutang Konstruksi, sedangkan menurut Bagian Hukum Sekretariat Daerah, masih perlu landasan hukum yang kuat terkait penghapusan piutang, sebab penggantian biaya konstruksi pasar tidak termasuk piutang pajak maupun piutang retribusi sehingga tidak ada batas kedaluwarsanya. Oleh karenanya tunduk pada ketentuan yang mengatur penghapusan piutang daerah pada umumnya yakni Undang-Undang Nomor 49 Prp. Tahun 1960 tentang Panitya Urusan Piutang Negara beserta peraturan perundang-undangan turunannya, yang dimulai dari penyerahan piutang kepada PUPN terlebih dahulu dan proses-proses selanjutnya sampai dengan penghapusan bersyarat atau penghapusan mutlak.

Berdasarkan Peraturan Bupati No. 39 Tahun 2025 tentang Perubahan Ketiga atas Peraturan Bupati Nomor 47 Tahun 2016 tentang kebijakan akuntansi Pemerintah Kabupaten Grobogan seluruh piutang tersebut telah masuk masa jatuh tempo dengan akumulasi penyisihan sebesar 100 persen. Adapun rincian Piutang Bagian Lancar Tagihan Angsuran sebagai berikut:

Tabel C.5.1.7.A.9.b

Rincian Piutang Bagian Lancar Tagihan Penjualan Angsuran

PASAR	Bagian Lancar Tahun 2024 (Rp)	Realisasi Pendapatan Tahun 2025 (Rp)	Bagian Lancar Tahun 2025 (Rp)	Penyisihan Piutang Tahun 2025 (Rp)
Suru	19.613.495,75	0,00	19.613.495,75	19.613.495,75
Tegowanu	38.150.750,00	0,00	38.150.750,00	38.150.750,00
Gubug	23.399.516,75	0,00	23.399.516,75	23.399.516,75
Nglejok	727.772.872,60	0,00	727.772.872,60	727.772.872,60
Danyang	0,00	0,00	0,00	0,00
Godong	5.433.681.323,01	0,00	5.433.681.323,01	5.433.681.323,01
Jumlah	**6.242.617.958,11**	**0,00**	**6.242.617.958,11**	**6.242.617.958,11**

C.5.1.7.A.9.c Bagian Lancar Tuntutan Ganti Kerugian Daerah Rp1.088.010.000,00

Tuntutan Ganti Kerugian (TGR) Daerah per 31 Desember 2024 sebesar Rp1.144.961.000,00, sedangkan pada tahun 2025 menjadi Rp1.088.010.000,00. Pada tahun 2025 tidak ada penambahan yang berasal dari penetapan SKTJM dan terdapat pengurangan yang berasal dari pembayaran sebesar Rp56.951.000,00 atas penetapan SKTJM yang telah ditetapkan. Adapun penjelasan mutasi dari TPTGR tersebut adalah sebagai berikut:

Tabel C.5.1.7.A.9.c

Rincian Tuntutan Ganti Kerugian Daerah

No	Uraian	SKPD	2024 (Rp)	Bertambah (Rp)	Berkurang (Rp)	2025 (Rp)
1	Pembebanan berdasarkan SKTJM	Sekretariat DPRD	1.121.945.000,00	0,00	33.935.000,00	1.088.010.000,00
2	Kerugian barang milik daerah akibat kecelakaan kendaraan dinas roda 4 milik Pemerintah Kabupaten Grobogan	Kepala Dinas Lingkungan Hidup/Drs. Mokamat, Msi	23.016.000,00	0,00	23.016.000,00	0,00
		Jumlah	**1.144.961.000,00**	**0,00**	**56.951.000,00**	**1.088.010.000,00**

C.5.1.7.A.10 Penyisihan Piutang .....(14.285.469.228,67)

Aset berupa piutang di neraca harus terjaga agar nilainya sama dengan nilai bersih yang dapat direalisasikan *(net realizable value)*. Alat untuk menyesuaikan adalah dengan melakukan penyisihan piutang tidak tertagih. Penyisihan piutang diperhitungkan dan dibukukan dengan periode yang sama timbulnya piutang, sehingga dapat menggambarkan nilai yang betul-betul diharapkan dapat ditagih. Penyisihan piutang dilakukan berdasarkan kualitas piutang. Kualitas piutang diklasifikasikan menjadi lancar, kurang lancar, diragukan dan macet. Penentuan kualitas piutang berbeda untuk masing-masing jenis piutang sesuai dengan yang tercantum dalam kebijakan akuntansi Pemerintah Kabupaten Grobogan.

Penyisihan piutang dengan kualitas lancar sebesar 0,5 persen, 10 persen dengan kualitas kurang lancar, 50 persen dengan kualitas diragukan dan 100 persen dengan kualitas macet.

Penyisihan piutang per 31 Desember 2024 sebesar Rp14.205.850.345,29, sedangkan penyisihan piutang tahun 2025 sebesar Rp14.285.469.228,67. Penyisihan piutang tahun 2025 terdiri dari:

a. Penyisihan Piutang Pajak ..... Rp1.462.347.529,45.
b. Penyisihan Piutang Retribusi ..... Rp1.736.824.709,19.
c. Penyisihan Piutang Lain-lain PAD yg sah ..... Rp662.887.431,92.
d. Penyisihan Piutang Bagian Lancar Tagihan Penjualan Angsuran.. Rp6.242.617.958,11.
e. Penyisihan Piutang Lainnya -
   Bagian Lancar Tuntutan Ganti Kerugian Daerah..... Rp1.088.010.000,00.
f. Penyisihan Piutang Bagian Lancar PER ..... Rp3.092.781.600,00.

Adapun rincian masing-masing piutang dan penyisihannya terdapat dalam **Lampiran C.5.1.7.A.10**.

Penyisihan Piutang Pajak tahun 2024 sebesar Rp1.263.040.879,24 sedangkan pada tahun 2025 sebesar Rp1.462.347.529,45 sehingga terdapat mutasi sebesar Rp199.306.650,21 yang terdiri atas penambahan penyisihan piutang sebesar Rp331.453.234,84 yang berasal dari beban penyisihan dan pengurangan sebesar Rp132.146.584,63 yang berasal dari Surplus dari Kegiatan Non Operasional Lainnya. Surplus dari Kegiatan Non Operasional Lainnya dicatat atas penyisihan piutang pajak tahun 2024 yang terbayar tahun 2025.
Adapun rincian Penyisihan Pajak tahun 2025 sebagai berikut:

Tabel C.5.1.7.A.10.a1

Rincian Penyisihan Piutang Pajak

No	Uraian	2024 (Rp)	Beban Penyisihan (Rp)	Surplus dari Kegiatan Non Operasional Lainnya	2025 (Rp)
1	Penyisihan Piutang Pajak Restoran	19.223.777,60	12.952.488,40	0,00	32.176.266,00
2	Penyisihan Piutang Pajak Hiburan	8.790.000,00	0,00	0,00	8.790.000,00
3	Penyisihan Piutang Pajak Reklame Papan/Billboard/Videotron/ Megatron	17.829.241,62	187.655,94	6.459.421,62	11.557.475,94
4	Penyisihan Piutang Pajak Reklame Kain	8.950,00	56.325,00	0,00	65.275,00
5	Penyisihan Piutang Pajak Air Tanah	0,00	43.890,40	0,00	43.890,40
6	Penyisihan Piutang PBB	1.217.188.910,02	317.964.759,77	125.687.163,01	1.409.466.506,78
7	Penyisihan Piutang PBJT Jasa Perhotelan	0,00	170.979,08	0,00	170.979,08
8	Penyisihan Piutang PBJT Jasa Kesenian dan Hiburan	0,00	77.136,25	0,00	77.136,25
	Jumlah	**1.263.040.879,24**	**331.453.234,84**	**132.146.584,63**	**1.462.347.529,45**

Adapun Perhitungan Penyisihan Pajak tahun 2025 sebagai berikut:

Tabel C.5.1.7.A.10.a2

Rincian Perhitungan Penyisihan Piutang Pajak

No	Uraian	Saldo Piutang 2025 (Rp)	Jatuh Tempo	Kualitas	%	Penyisihan Piutang (Rp)
1	Piutang Pajak Hiburan (Karaoke)	7.000.000,00	2012	Macet	100	7.000.000,00
2	Piutang Pajak Hiburan (Karaoke)	1.790.000,00	2013	Macet	100	1.790.000,00
3	Piutang Pajak Bumi dan Bangunan	109.173.388,00	2016	Macet	100	109.173.388,00
4	Piutang Pajak Reklame	11.335.500,00	2017	Macet	100	11.335.500,00
5	Piutang Pajak Bumi dan Bangunan	110.192.631,00	2017	Macet	100	110.192.631,00
6	Piutang Pajak Bumi dan Bangunan	201.959.264,00	2018	Macet	100	201.959.264,00
7	Piutang Pajak Bumi dan Bangunan	170.587.650,00	2019	Macet	100	170.587.650,00
8	Piutang Pajak Bumi dan Bangunan	217.715.815,00	2020	Macet	100	217.715.815,00
9	Piutang Pajak Bumi dan Bangunan	293.281.657,00	2021	Diragukan	50	146.640.828,50
10	Piutang Pajak Bumi dan Bangunan	326.626.849,00	2022	Diragukan	50	163.313.424,50
11	Piutang Pajak Restoran	31.971.311,00	2022	Diragukan	50	15.985.655,50
12	Piutang Pajak Bumi dan Bangunan	442.911.236,00	2023	Diragukan	50	221.455.618,00
13	Piutang Pajak Restoran	32.381.221,00	2023	Diragukan	50	16.190.610,50
14	Piutang Pajak Reklame	703.200,00	2024	Kurang Lancar	10	70.320,00
15	Piutang Pajak Bumi dan Bangunan	586.151.776,00	2024	Kurang Lancar	10	58.615.177,60
16	Piutang Pajak Reklame	43.386.188,00	2025	Lancar	0,5	216.930,94
17	Piutang Pajak Bumi dan Bangunan	1.962.542.036,00	2025	Lancar	0,5	9.812.710,18
18	Piutang Air Bawah tanah	8.778.080,00	2025	Lancar	0,5	43.890,40
19	Piutang PBJT Jasa Perhotelan	34.195.815,00	2025	Lancar	0,5	170.979,08
20	Piutang PBJT Jasa Kesenian dan Hiburan	15.427.250,00	2025	Lancar	0,5	77.136,25
	Jumlah	**4.608.110.867,00**				**1.462.347.529,45**

Penyisihan Piutang Retribusi tahun 2024 sebesar Rp1.845.100.621,39 sedangkan pada tahun 2025 sebesar Rp1.736.824.709,19 sehingga terdapat mutasi sebesar Rp108.275.912,20 yang terdiri atas penambahan penyisihan piutang sebesar Rp148.031.936,19 yang berasal dari beban penyisihan, sedangkan pengurangan sebesar Rp256.307.848,39 yang berasal dari Surplus dari Kegiatan Non Operasional Lainnya. Surplus dari Kegiatan Non Operasional Lainnya dicatat atas pembayaran piutang yang telah dilakukan penyisihan piutang pada tahun 2024. Adapun rincian Penyisihan Piutang Retribusi tahun 2024 sebagai berikut:

Tabel C.5.1.7.A.10.b1

Rincian Penyisihan Piutang Retribusi

No	Uraian	2024 (Rp)	Beban Penyisihan (Rp)	Surplus dari Kegiatan Non Operasional Lainnya (Rp)	2025 (Rp)
1	Penyisihan Piutang Retribusi Jasa Umum-Pelayanan Kesehatan-Pelayanan Kesehatan di Puskesmas	7.198.306,68	4.026.464,19	7.198.306,68	4.026.464,19
2	Penyisihan Piutang Retribusi Jasa Umum-Pelayanan Kesehatan-Pelayanan Kesehatan di Rumah Sakit Umum Daerah	982.752.288,71	127.048.805,00	151.113.346,71	958.687.747,00
3	Penyisihan Piutang Retribusi Jasa Umum-Penggantian Biaya Cetak Peta-Penyediaan Peta Dasar (Garis)	205.000,00	220.000,00	0,00	425.000,00
4	Penyisihan Piutang Retribusi Jasa Umum-Pengawasan dan Pengendalian Menara Telekomunikasi-Pengawasan dan Pengendalian Menara Telekomunikasi	664.995,00	0,00	664.995,00	0,00
5	Penyisihan Piutang Retribusi Jasa Usaha-Pemakaian Kekayaan Daerah-Penyewaan Tanah dan Bangunan	8.183.500,00	0,00	0,00	8.183.500,00
6	Penyisihan Piutang Retribusi Jasa Usaha-Pemakaian Kekayaan Daerah-Penyewaan Tanah	2.573.000,00	624.000,00	5.000,00	3.192.000,00
7	Penyisihan Piutang Retribusi Jasa Usaha-Pasar Grosir dan/atau Pertokoan-Penyediaan Fasilitas Pasar/Pertokoan yang Dikontrakkan	839.922.431,00	12.512.767,00	97.325.000,00	755.110.198,00
8	Penyisihan Piutang Retribusi Jasa Usaha-Terminal-Pelayanan Penyediaan Fasilitas Lainnya di Lingkungan Terminal	1.200,00	0,00	1.200,00	0,00
9	Penyisihan Piutang Retribusi Perizinan Tertentu-Izin Mendirikan Bangunan-Pemberian Izin Mendirikan Bangunan	3.599.900,00	3.599.900,00	0,00	7.199.800,00
	Jumlah	**1.845.100.621,39**	**148.031.936,19**	**256.307.848,39**	**1.736.824.709,19**

Adapun Perhitungan Penyisihan Piutang Retribusi tahun 2025 sebagai berikut:

Tabel C.5.1.7.A.10.b2

Rincian Perhitungan Penyisihan Piutang Retribusi

No	Uraian	Saldo Piutang 2025 (Rp)	Kualitas	%	Penyisihan Piutang (Rp)
1	Piutang Retribusi Pelayanan Kesehatan	831.638.942,00	Macet	100,00	831.638.942,00
2	Piutang Retribusi Pelayanan Kesehatan	4.881.384,00	Kurang Lancar	10,00	488.138,40
3	Piutang Retribusi Pelayanan Kesehatan	24.075.798.743,00	Lancar	0,50	130.587.130,79
4	Piutang Retribusi Pemakaian Kekayaan Daerah (DPMPTSP)	224.000,00	Macet	100,00	224.000,00
5	Piutang Retribusi Pemakaian Kekayaan Daerah (DPMPTSP)	1.288.000,00	Macet	100,00	1.288.000,00
6	Piutang Retribusi Pemakaian Kekayaan Daerah (DPMPTSP)	672.000,00	Diragukan	50,00	336.000,00
7	Piutang Retribusi Pemakaian Kekayaan Daerah (DPMPTSP)	2.688.000,00	Diragukan	50,00	1.344.000,00
8	Piutang Pemberian Izin Mendirikan Bangunan	7.199.800,00	Macet	100,00	7.199.800,00
9	Piutang Penyediaan Peta Foto	400.000,00	Macet	100,00	400.000,00
10	Piutang Penyediaan Peta Foto	50.000,00	Diragukan	50,00	25.000,00
11	Piutang Retribusi Kios	1.200.000,00	Lancar	0,50	6.000,00
12	Piutang Retribusi Kios	8.177.500,00	Macet	100,00	8.177.500,00
13	Piutang Retribusi Pasar Agro	726.047.500,00	Macet	100,00	726.047.500,00
14	Piutang Retribusi Pasar Agro	1.155.600,00	Lancar	0,50	5.778,00
15	Piutang Retribusi Pasar Agro	2.311.200,00	Kurang Lancar	10,00	231.120,00
16	Piutang Retribusi Pasar Agro	10.400.400,00	Diragukan	50,00	5.200.200,00
17	Piutang Retribusi Pasar Agro	23.625.600,00	Macet	100,00	23.625.600,00
	Jumlah	**25.697.758.669,00**			**1.736.824.709,19**

Penyisihan Piutang Lain-lain PAD yang Sah tahun 2024 sebesar Rp575.104.336,55, sedangkan pada tahun 2025 sebesar Rp662.887.431,92 sehingga terdapat mutasi sebesar Rp87.783.095,37 yang terdiri atas penambahan yang berasal dari beban penyisihan sebesar Rp575.104.336,55 dan pengurangan sebesar Rp148.151.745,37 yang berasal dari Surplus Non Operasional. Surplus dari Kegiatan Non Operasional Lainnya dicatat atas pembayaran piutang yang telah dilakukan penyisihan piutang pada tahun 2024. Adapun rincian Penyisihan Piutang Lain-lain PAD yang Sah tahun 2025 sebagai berikut:

Tabel C.5.1.7.A.10.c

Rincian Penyisihan Piutang Piutang Lain-Lain PAD yang Sah

No	Uraian	2024 (Rp)	Beban Penyisihan (Rp)	Surplus Non Operasional (Rp)	2025 (Rp)
1	Penyisihan Piutang Pendapatan Denda Pajak Daerah-Pajak Restoran-Pajak Restoran dan Sejenisnya	5.068.468,54	1.806.268,80	0,00	6.874.737,34
2	Penyisihan Piutang Pendapatan Denda Pajak Daerah-PBBP2	570.035.868,01	143.129.236,12	60.368.650,00	652.796.454,13
3	Penyisihan Piutang Pendapatan dari Pengembalian Kelebihan Pembayaran Belanja Modal	0,00	3.216.240,45	0,00	3.216.240,45
	Jumlah	**575.104.336,55**	**148.151.745,37**	**60.368.650,00**	**662.887.431,92**

Piutang Bagian Lancar Tagihan Penjualan Angsuran tahun 2024 dan tahun 2025 sebesar Rp6.242.617.958,11. Tidak ada mutasi selama tahun 2025 dikarenakan semua piutang telah jatuh tempo dan tidak terdapat pembayaran atas piutang tersebut.

Penyisihan Piutang Lainnya-Bagian Lancar Tuntutan Ganti Kerugian Daerah tahun 2024 sebesar Rp1.121.945.000,00 sedangkan pada tahun 2025 sebesar Rp1.088.010.000,00 sehingga terdapat mutasi sebesar Rp33.935.000,00 yang merupakan pengurangan yang berasal dari Surplus dari Kegiatan Non Operasional Lainnya. Surplus dari Kegiatan Non Operasional Lainnya dicatat atas pembayaran piutang yang telah dilakukan penyisihan piutang pada tahun 2024.

Penyisihan Piutang Bagian Lancar PER tahun 2024 sebesar Rp3.158.041.550,00 sedangkan pada tahun 2025 sebesar Rp3.092.781.600,00 sehingga terdapat mutasi sebesar Rp65.259.950,00 yang merupakan pengurangan yang berasal dari Surplus dari Kegiatan Non Operasional Lainnya. Surplus dari Kegiatan Non Operasional Lainnya dicatat atas pembayaran piutang yang telah dilakukan penyisihan piutang pada tahun 2024.

C.5.1.7.A.11 Beban Dibayar Dimuka Rp430.381.549,00

Beban dibayar dimuka adalah biaya yang merupakan kontra prestasi atas jasa-jasa pihak lain kepada Pemerintah Kabupaten Grobogan yang sebenarnya belum menjadi kewajiban untuk membayar atau belum menjadi beban tahun berjalan, tetapi sudah dibayar. Beban dibayar dimuka adalah pembayaran biaya dimuka, yang manfaatnya akan digunakan untuk suatu periode kegiatan di masa yang akan datang. Jumlah beban dibayar dimuka pada tahun 2024 sebesar Rp466.194.792,00 sedangkan beban di bayar dimuka per 31 Desember 2025 sebesar Rp430.381.549,00 yang terdiri dari:

a. Mencatat Beban Sewa dibayar dimuka PT KAI yang jangka waktunya dimulai Juli 2025 s/d Juni 2026 sebesar Rp26.250.000,00.

b. Berdasarkan Peraturan Bupati Grobogan Nomor 45 Tahun 2022 Tentang Tata Cara Pemberian Dan Pertanggungjawaban Subsidi Bunga Kepada Usaha Mikro di Kabupaten Grobogan yang memberikan subsidi bunga kepada UMKM, maka terdapat beban dibayar dimuka karena pemberian bunga diberikan untuk pinjaman jangka waktu angsuran paling lama 2 (dua) tahun. Subsidi bunga diberikan dengan tujuan mendorong percepatan pertumbuhan perekonomian Daerah, meningkatkan dan memperluas akses pembiayaan bagi usaha produktif dan meningkatkan kapasitas daya saing Usaha Mikro di Daerah. Beban Di bayar Dimuka pada tahun 2024 sebesar Rp439.944.792, sedangkan tahun 2025 sebesar Rp404.131.549,00 yang terdapat pada PD BPR Bank Purwa Artha sebesar Rp265.751.671,00 dan pada BPR BKK Purwodadi sebesar Rp138.379.878,00.

Berikut rincian mutasi beban dibayar dimuka selama tahun 2025 sebagai berikut:

Tabel C.5.1.7.A.11

Mutasi Beban Dibayar Dimuka

No	Jenis Piutang	2024 (Rp)	Mutasi		2025 (Rp)
			Tambah (Rp)	Kurang (Rp)	
1	PT KAI	26.250.000,00	26.250.000,00	26.250.000,00	26.250.000,00
2	PD BPR BKK Purwodadi	205.179.375,00	138.379.878,00	205.179.375,00	138.379.878,00
3	PD BPR Bank Purwa Artha	234.765.417,00	265.751.671,00	234.765.417,00	265.751.671,00
	Jumlah	**466.194.792,00**	**430.381.549,00**	**466.194.792,00**	**430.381.549,00**

C.5.1.7.A.12 Persediaan Rp32.687.182.670,85

Saldo akun ini menggambarkan jumlah persediaan barang yang mempunyai sifat habis pakai dan diperoleh dengan maksud untuk mendukung kegiatan operasional Pemerintah Daerah, serta barang-barang yang dimaksudkan untuk dijual atau diserahkan dalam rangka pelayanan kepada masyarakat yang masih berada di Satuan Kerja Perangkat Daerah Pemerintah Kabupaten Grobogan. Jumlah persediaan tahun 2024 sebesar Rp24.278.715.619,13 sedangkan persediaan pada tahun 2025 sebesar Rp32.687.182.670,85 yang berdasarkan jenis persediaan dapat diuraikan dengan rincian sebagai berikut:

Tabel C.5.1.7.A.12.a

Rincian Persediaan

Persediaan	31 Desember 2025 (Rp)	31 Desember 2024 (Rp)
Bahan	3.046.754.056,73	2.669.565.829,90
Suku Cadang	483.893.433,82	721.742.439,28
Alat/Bahan Untuk Kegiatan Kantor	3.613.983.689,08	3.454.774.714,02
Obat-Obatan	22.599.037.245,22	16.015.704.141,50
Persediaan Untuk Dijual/Diserahkan	2.803.439.481,00	1.222.668.438,00
Natura Dan Pakan	140.043.765,00	194.147.656,43
Persediaan Penelitian	0,00	112.400,00
Pipa	31.000,00	0,00
Jumlah	**32.687.182.670,85**	**24.278.715.619,13**

Persediaan dinilai berdasarkan hasil perhitungan fisik (opname) terhadap persediaan dengan menggunakan harga perolehan terakhir dan/atau nilai wajar yang ditetapkan oleh pengurus barang masing-masing SKPD. Adapun rincian dari persediaan per SKPD terdapat dalam **Lampiran C.5.1.7.A.12.1**. Adapun mutasi persediaan selama tahun 2025 sebagai berikut:

Tabel C.5.1.7.A.12.b

Mutasi Persediaan

Saldo awal (Neraca Th. 2024)	**Rp**	**24.278.715.619,12**
Penambahan :		
1 Dari Belanja Barang Jasa	Rp	269.419.203.235,00
2 Pendapatan Hibah	Rp	33.370.445.447,43
3 Koreksi	Rp	4.651.846.013,00
Jumlah penambahan	Rp	307.441.494.695,43
Pengurangan :		
1 Penggunaan	Rp	275.698.132.847,89
2 Beban Hibah	Rp	16.586.884.094,95
3 Koreksi	Rp	5.249.373.923,00
4 Rusak	Rp	22.500.000,00
5 Kedaluwarsa	Rp	1.476.136.777,86
Jumlah pengurangan	Rp	299.033.027.643,70
Jumlah mutasi bersih	**Rp**	**8.408.467.051,73**
Saldo akhir (Neraca Th. 2025)	**Rp**	**32.687.182.670,85**

Mutasi bersih persediaan selama tahun 2025 sebesar Rp8.408.467.051,73 diperoleh dari penambahan sebesar Rp307.441.494.695,43 dan pengurangan sebesar Rp299.033.027.643,70.

Untuk penambahan nilai persediaan terdiri dari:

1. Penambahan berasal dari belanja barang jasa sebesar Rp269.419.203.235,00 yang terdapat dalam **Lampiran C.5.1.7.A.12.2.**
2. Penambahan berasal dari Hibah sebesar Rp33.370.445.447,43 dengan rincian sebagai berikut:

Tabel C.5.1.7.A.12.c

Rincian Hibah Persediaan

No	SKPD	Pemberi Hibah	Jenis Persediaan	Jumlah
1	Dinas Pendidikan	Kementerian Pendidikan Dasar dan Menengah	Suku Cadang Lainnya, Perabot Kantor	2.273.900,00
2	Dinas Kesehatan	Kementerian Kesehatan	Obat, Bahan Kimia	97.650.000,00
3	Dinas Kesehatan	Kementerian Kesehatan	Obat, Bahan Kimia	1.079.537.302,68
4	Dinas Kesehatan	Dinas Kesehatan Provinsi Jawa Tengah	Obat, Obat-obatan lainnya	26.087.466.215,31
5	Dinas Kesehatan	Labkesda Yogyakarta	Bahan Kimia	830.000,00
6	Dinas Kesehatan	Labkesda Yogyakarta	Bahan Kimia	702.000,00
7	Dinas Kesehatan	Pemerintah Kabupaten Banyumas	Bahan Kimia	134.165,00
8	Dinas Kesehatan	Pemerintah Kabupaten Blora	Obat-Obatan Lainnya	96.301.300,00
9	Dinas Kesehatan	Pemerintah Kabupaten Sragen	Obat-Obatan Lainnya	142.500.000,00
10	Dinas Kesehatan	Pemerintah Kabupaten Sragen	Bahan Kimia	16.773.650,00
11	Dinas Kesehatan	Pemerintah Kabupaten Demak	Obat-Obatan Lainnya	95.574.000,00
12	Dinas Kesehatan	Pemerintah Kabupaten Pati	Obat	207.143.500,00
13	Dinas Kesehatan	Pemerintah Kabupaten Karanganyar	Bahan Kimia	8.533.200,00
14	Dinas Kesehatan	Pemerintah Kabupaten Boyolali	Obat-Obatan Lainnya	95.574.000,00
15	Dinas Kesehatan	Pemerintah Kabupaten Boyolali	Bahan Kimia	6.704.575,00
16	Dinas Kesehatan	Pemerintah Kabupaten Semarang	Bahan Kimia	3.200.000,00
17	Dinas Kesehatan	Pemerintah Kabupaten Semarang	Obat	27.958.500,00
18	Dinas Kesehatan	Pemerintah Kota Surakarta	Obat	30.240.000,00
19	Dinas Kesehatan	Pemerintah Kota Semarang	Obat	50.400.000,00
20	Dinas Kesehatan	Pemerintah Kota Semarang	Bahan Kimia	6.564.000,00
21	Dinas Kesehatan	Pemerintah Kota Salatiga	Bahan Kimia	2.720.000,00
22	Dinas Kesehatan	Pemerintah Kota Salatiga	Obat	255.141.923,44
23	Dinas Kesehatan	PT. Etana Biothecnologies	Obat	12.270.000,00
24	Dinas Kesehatan	Badan Amil Zakat Nasional Kabupaten Grobogan	Obat	99.900.000,00
25	Dinas Sosial	Dinas Sosial Provinsi Jawa Tengah	Persediaan Untuk Dijual/Diserahkan Kepada Masyarakat	206.306.848,00
26	Dinas Sosial	Dinas Sosial Provinsi Jawa Tengah	Persediaan Untuk Dijual/Diserahkan Kepada Masyarakat	362.594.550,00
27	Dinas Sosial	Sentra Margo Laras, Pati	Persediaan Untuk Dijual/Diserahkan Kepada Masyarakat	548.893.250,00
28	Badan Penanggulangan Bencana Daerah	Badan Nasional Penanggulangan Bencana	Persediaan Untuk Dijual/Diserahkan Kepada Masyarakat	295.241.800,00
29	Badan Penanggulangan Bencana Daerah	Badan Penanggulangan Bencana Daerah Provinsi Jawa Tengah	Persediaan Untuk Dijual/Diserahkan Kepada Masyarakat	13.267.250,00
30	Badan Penanggulangan Bencana Daerah	Badan Penanggulangan Bencana Daerah Provinsi Jawa Tengah	Persediaan Untuk Dijual/Diserahkan Kepada Masyarakat	7.604.000,00
31	Dinas Pemberdayaan Perempuan Perlindungan Anak dan Keluarga Berencana	BKKBN Provinsi Jawa Tengah	Persediaan Untuk Dijual/Diserahkan Kepada Masyarakat	1.587.452.018,00
32	Dinas Pemberdayaan Perempuan Perlindungan Anak dan Keluarga Berencana	BKKBN Provinsi Jawa Tengah	Persediaan Untuk Dijual/Diserahkan Kepada Masyarakat	178.197.880,00
33	Dinas Pemberdayaan Perempuan Perlindungan Anak dan Keluarga Berencana	BKKBN Provinsi Jawa Tengah	Persediaan Untuk Dijual/Diserahkan Kepada Masyarakat	997.287.900,00
34	Dinas Pemberdayaan Perempuan Perlindungan Anak dan Keluarga Berencana	BKKBN Provinsi Jawa Tengah	Persediaan Untuk Dijual/Diserahkan Kepada Masyarakat	24.854.170,00
35	Dinas Peternakan dan Perikanan	Dinas Peternakan dan Kesehatan Hewan Provinsi Jawa Tengah	Perabot Kantor	722.653.550,00
			Jumlah	**33.370.445.447,43**

3. Penambahan dari koreksi sebesar Rp4.651.846.013,00 yang terdiri dari:
    a. Pembelian persediaan yang berasal dari utang pada Tahun 2025 sebesar Rp3.705.111.338,00.
    b. Persediaan obat yang pada tahun 2024 sudah dicatat kedaluwarsa ternyata pada tahun 2025 setelah dicek yang kedaluwarsa hanya pada kardus sedangkan untuk masing-masing kemasan belum kedaluwarsa sebesar Rp280.164,00.
    c. Belanja modal yang tidak dikapitalisasi yang merupakan barang persediaan sebesar Rp110.823.710,00.
    d. Belanja modal yang asetnya dihibahkan sebesar Rp773.732.491,00.
    e. Persediaan bibit ikan yang dihasilkan atas indukan sebesar Rp53.028.250,00.
    f. Aset ekstrakomptabel yang dikoreksi menjadi barang persediaan sebesar Rp8.870.060,00.

Untuk pengurangan nilai persediaan terdiri dari:

1. Pengurangan berasal dari penggunaan sebesar Rp275.698.132.847,89.
2. Pengurangan persediaan yang digunakan untuk beban hibah sebesar Rp16.586.884.094,95.
3. Pengurangan dari koreksi sebesar Rp5.249.373.923,00 yang terdiri dari:
    a. Perolehan persediaan tahun 2025 yang berasal dari utang belanja tahun 2024 sebesar Rp2.110.524.387,00.
    b. Beban persediaan yang dikapitalisasi menjadi aset tetap sebesar Rp545.188.675,00.
    c. Beban bahan bakar minyak yang direklas menjadi beban perjalanan dinas dan beban pajak kendaraan sebesar Rp2.593.660.861,00.
4. Pengurang dikarenakan persediaan rusak sebesar Rp22.500.000,00.
5. Pengurang dikarenakan persediaan kedaluwarsa sebesar Rp1.476.136.777,86.

Persediaan yang tercantum pada Neraca sebesar Rp32.687.182.670,85, nilai tersebut tidak termasuk atas persediaan yang dalam kondisi rusak dan telah kedaluwarsa, dan persediaan blangko e-KTP.

Sesuai dengan Undang-undang Nomor 24 Tahun 2013 tentang perubahan atas Undang-undang Nomor 23 Tahun 2013 tentang Administrasi Kependudukan. Dalam pasal 5 huruf f disebutkan bahwa Pemerintah melalui Menteri berwenang menyelenggarakan

Administrasi Kependudukan secara nasional, meliputi: menyediakan blanko KTP-el bagi Kabupaten/Kota. Sehubungan dengan hal tersebut maka Dinas Kependudukan dan Pencatatan Sipil Kabupaten Grobogan Tahun 2025 menerima blanko KTP-el dari Direktorat Jenderal Kependudukan dan Pencatatan Sipil Kementerian Dalam Negeri Republik Indonesia dan melalui Dinas Pemberdayaan Masyarakat Desa, Kependudukan dan Pencatatan Sipil Provinsi Jawa Tengah. Dinas Kependudukan dan Pencatatan Sipil Kabupaten Grobogan melaporkan penerimaan dan penggunaan blanko KTP-el tersebut dengan Aplikasi SIDASI (Sinergitas Data dan Informasi) dan tidak dicatat dalam SIM Aset Pemerintah Kabupaten Grobogan. Penjelasan penerimaan dan penggunaan blanko KTP el dapat dijelaskan sebagai berikut:

Sisa Tahun 2024		**1.348**	**keping**
Penambahan :			
1	Dari belanja	0	keping
2	Ditjen Adminduk	102.000	keping
3	Dinas Pemberdayaan Masyarakat Desa, Kependudukan dan Pencatatan Sipil Provinsi Jawa Tengah	10.500	keping
4	Pinjaman Dispendukcapil Kabupaten Lain	0	keping
	Jumlah penambahan	112.500	keping
Pengurangan :			
1	Cetak	109.007	keping
2	Rusak	233	keping
3	Pengembalian Pinjaman	0	keping
	Jumlah pengurangan	109.240	keping
Sisa akhir Tahun 2025		**4.608**	**keping**

Persediaan dalam kondisi rusak serta telah kedaluwarsa terdapat di RSUD Dr. R. Soedjati Soemodiardjo, RSUD Ki Ageng Getas Pendowo, RSUD Ki Ageng Selo, Gudang Farmasi, 30 Puskesmas, Badan Penanggulangan Bencana Daerah dan Dinas Peternakan dan Perikanan. Pada tahun 2024 nilai persediaan dalam kondisi rusak serta telah kedaluwarsa sebesar Rp5.253.071.323,13 sedangkan pada tahun 2025 sebesar Rp5.599.638.124,31. Persediaan dalam kondisi rusak dan telah kedaluwarsa dibebankan dalam Defisit Dari Kegiatan Non Operasional Lainnya. Pada tahun 2025 terdapat penambahan persediaan dalam kondisi rusak serta telah kedaluwarsa sebesar Rp1.496.175.020,86. Adapun pada tahun 2025 juga terdapat penghapusan persediaan dalam kondisi rusak dan telah kedaluwarsa sebesar Rp1.149.608.219,68 yang terdiri dari:

a. Berdasarkan Berita Acara Pemusnahan Limbah B3 (Bahan Berbahaya Beracun) antara PT Arah Environmental Indonesia dengan Badan Penanggulangan Bencana Daerah Kabupaten Grobogan sebesar Rp327.492.000,00.

b. Berdasarkan Keputusan Sekretaris Daerah Kabupaten Grobogan Nomor : 000.2.4/253/2025 tanggal 29 Desember 2025 tentang penghapusan barang milik daerah berupa obat dan barang medis pakai habis kedaluwarsa dan/atau rusak pada Dinas Kesehatan Kabupaten Grobogan yang menyatakan bahwa telah dihapuskan persediaan dalam kondisi rusak dan telah kedaluwarsa sebesar Rp822.116.219,68.

Adapun rincian dari jenis persediaan yang dalam kondisi rusak serta telah kedaluwarsa terdapat dalam **Lampiran C.5.1.7.A.12.3**.

C.5.1.7.B Investasi Jangka Panjang Rp347.199.252.478,43

Saldo Investasi Jangka Panjang merupakan saldo penempatan dana Pemerintah Kabupaten Grobogan pada BUMD dengan umur lebih dari satu tahun per 31 Desember 2025 yaitu penempatan dana Pemerintah Kabupaten Grobogan dalam bentuk penyertaan modal Pemerintah Daerah yang bersifat permanen (ditujukan untuk kepemilikan) yang dicatat dengan menggunakan metode biaya (*cost method*) maupun metode ekuitas (*equity method*). Pada tahun 2024 jumlah investasi jangka panjang sebesar Rp328.275.978.136,44, sedangkan pada tahun 2025 sebesar Rp347.199.252.478,43. Rincian atas investasi permanen tahun 2024 dan 2025 adalah sebagaimana tabel berikut:

Tabel C.5.1.7.B

Rincian Investasi Jangka Panjang

Investasi Permanen	Metode Pencatatan	2025 (Rp)	2024 (Rp)	Kenaikan/ (Penurunan) (Rp)
PD. BPR BKK Purwodadi	Ekuitas	102.429.949.111,43	94.921.405.776,44	7.508.543.334,99
PD. BPR Bank Purwa Artha	Ekuitas	38.781.577.172,00	33.220.812.628,00	5.560.764.544,00
PD. Purwa Aksara	Ekuitas	10.321.720.424,00	9.512.101.672,00	809.618.752,00
PDAM Purwa Tirta Dharma	Ekuitas	100.729.005.771,00	96.184.658.060,00	4.544.347.711,00
PT. PRPP Jawa Tengah	Biaya	531.000.000,00	531.000.000,00	0,00
PT Bank Jateng	Biaya	87.006.000.000,00	87.006.000.000,00	0,00
PT. JAMKRIDA Jawa Tengah	Biaya	7.400.000.000,00	6.900.000.000,00	500.000.000,00
Jumlah		**347.199.252.478,43**	**328.275.978.136,44**	**18.923.274.341,99**

Berikut rincian mutasi investasi jangka panjang selama tahun 2025 sebagai berikut:

Tabel C.5.1.7.B.a

Mutasi Investasi Jangka Panjang

Investasi Permanen	Metode Pencatatan	2024 (Rp)	Mutasi		2025 (Rp)
			Tambah (Rp)	Kurang (Rp)	
PD. BPR BKK Purwodadi	Ekuitas	94.921.405.776,44	7.508.543.334,99	0,00	102.429.949.111,43
PD. BPR Bank Purwa Artha	Ekuitas	33.220.812.628,00	5.560.764.544,00	0,00	38.781.577.172,00
PD. Purwa Aksara	Ekuitas	9.512.101.672,00	809.618.752,00	0,00	10.321.720.424,00
PDAM Purwa Tirta Dharma	Ekuitas	96.184.658.060,00	4.544.347.711,00	0,00	100.729.005.771,00
PT. PRPP Jawa Tengah	Biaya	531.000.000,00	0,00	0,00	531.000.000,00
PT Bank Jateng	Biaya	87.006.000.000,00	0,00	0,00	87.006.000.000,00
PT. JAMKRIDA Jawa Tengah	Biaya	6.900.000.000,00	500.000.000,00	0,00	7.400.000.000,00
Jumlah		**328.275.978.136,44**	**18.923.274.341,99**	**0,00**	**347.199.252.478,43**

1. Perusahaan Perseroan Daerah Bank Perkreditan Rakyat Bank Kredit Kecamatan didasarkan pada Peraturan Daerah Provinsi Jawa Tengah Nomor 5 Tahun 2018. Investasi pada Perusahaan Perseroan Daerah BPR BKK Purwodadi sampai dengan tahun 2025 sebesar Rp34.500.000.000,00 yang berwujud atas saham dengan komposisi persentase kepemilikan 55,63 persen dimana perhitungan penyertaannya adalah sebagai berikut:

Tabel C.5.1.7.B.1

Rincian Investasi Perusahaan Daerah BPR BKK Purwodadi

URAIAN	2025 (Audited) (Rp)	2024 (Audited) (Rp)
Pemegang Saham :		
Modal Pemkab Grobogan	34.500.000.000,00	34.500.000.000,00
Modal Pemprov Jateng	27.520.000.000,00	27.520.000.000,00
Jumlah Modal	62.020.000.000,00	62.020.000.000,00
Cadangan umum	41.486.485.391,00	37.317.581.790,00
Cadangan tujuan	33.780.708.591,00	29.611.804.990,00
Laba/Rugi Periode Berjalan	46.849.195.696,00	41.689.036.010,00
Jumlah laba	122.116.389.678,00	108.618.422.790,00
Kepemilikan saham (%)	55,63%	55,63%
Hak atas laba/rugi	67.929.949.111,43	60.421.405.776,44
Penyertaan Modal - Metode Ekuitas (=modal saham pemkab + hak atas laba/rugi)	102.429.949.111,43	94.921.405.776,44
Deviden yang sudah diumumkan dalam Rapat Umum Pemegang Saham	0,00	0,00
Total Penyertaan Modal	**102.429.949.111,43**	**94.921.405.776,44**

Dari tabel di atas dapat dijelaskan dengan besar kepemilikan saham sebesar Rp34.500.000.000,00 atau 55,63 persen ditambah dengan hak atas laba sebesar Rp67.929.949.111,43 maka investasi permanen sebesar Rp102.429.949.111,43. Perhitungan penyertaan modal Pemerintah Daerah tersebut telah didasarkan pada Laporan keuangan Perusahaan Daerah BPR BKK Purwodadi yang telah diaudit oleh

Kantor Akuntan Publik Darsono dan Budi Cahyo Santoso berdasarkan Laporan Auditor Independen No. 00013/2.0282/AU.8/07/182-3/1/II/2026 tanggal 12 Februari 2026 dengan opini Wajar Tanpa Pengecualian.

2. Perusahaan Perseroan Daerah BPR Bank Purwa Artha didirikan berdasarkan Peraturan Daerah Kabupaten Grobogan Nomor 7 Tahun 1992 tentang Perusahaan Daerah BPR Bank Purwa Artha. Peraturan Daerah tersebut sebagaimana telah diubah beberapa kali, terakhir dengan Peraturan Daerah Nomor 1 Tahun 2020 tentang Perusahaan Perseroan Daerah Bank Perkreditan Rakyat Bank Purwa Artha. Sampai dengan 31 Desember 2025 Pemerintah Kabupaten Grobogan memiliki 100 persen saham BPR Bank Purwa Artha. Nilai penyertaan modal Pemerintah Kabupaten Grobogan pada PD BPR Bank Purwa Artha tahun 2024 sebesar Rp33.220.812.628,00, sedangkan tahun 2025 sebesar Rp38.781.577.172,00. Adapun perhitungan atas penyertaan modal pada PD. BPR Purwa Artha per 31 Desember 2025 adalah sebagai berikut:

Tabel C.5.1.7.B.2

Rincian Investasi BPR Bank Purwa Artha

URAIAN	2025 (Audited) (Rp)	2024 (Audited) (Rp)
Pemegang Saham :		
Modal Pemkab Grobogan	23.000.000.000,00	22.000.000.000,00
Jumlah Modal	23.000.000.000,00	22.000.000.000,00
Cadangan umum	5.091.301.816,00	4.950.989.303,00
Cadangan tujuan	8.786.285.733,00	4.515.916.908,00
Laba/Rugi Periode Berjalan	1.903.989.623,00	1.753.906.417,00
Jumlah laba	15.781.577.172,00	11.220.812.628,00
Kepemilikan saham	100,00%	100,00%
Hak atas laba/rugi	15.781.577.172,00	11.220.812.628,00
Penyertaan Modal - Metode Ekuitas (=modal saham pemkab + hak atas laba/rugi)	38.781.577.172,00	33.220.812.628,00
Penyertaan Modal (Investasi Permanen)	**38.781.577.172,00**	**33.220.812.628,00**

Perhitungan penyertaan modal Pemerintah Daerah tersebut telah didasarkan pada Laporan Keuangan PD. BPR BANK PURWA ARTHA yang telah diaudit oleh Kantor Akuntan Publik Indarto dan Yudhika berdasarkan Laporan Auditor Independen Nomor 00061/2.1358/AU.8/07/0906-2/1/III/2026 tanggal 12 Maret 2026 dengan opini Wajar Tanpa Pengecualian.

3. Perusahaan Daerah Purwa Aksara didirikan berdasarkan Peraturan Daerah Kabupaten Grobogan Nomor 6 Tahun 1989 tentang Perusahaan Daerah Purwa Aksara. Peraturan

Daerah tersebut sebagaimana telah diubah berkali-kali, terakhir dengan Peraturan Daerah Nomor 2 Tahun 2024 tentang Perusahaan Umum Daerah Purwa Aksara. Sampai dengan 31 Desember 2025 Pemerintah Kabupaten Grobogan memiliki 100 persen saham. Nilai penyertaan modal Pemerintah Kabupaten Grobogan pada PD Purwa Aksara tahun 2024 sebesar Rp9.512.101.672,00 sedangkan pada tahun 2025 sebesar Rp10.321.720.424,00. Adapun perhitungan atas penyertaan modal pada pada PD. Purwa Aksara per 31 Desember 2025 adalah sebagai berikut:

Tabel C.5.1.7.B.3

Rincian Investasi Purwa Aksara

URAIAN	2025 (Audited) (Rp)	2025 (Audited) (Rp)
Pemegang Saham :		
Modal Pemkab Grobogan	9.706.668.000,00	8.956.668.000,00
Jumlah Modal	9.706.668.000,00	8.956.668.000,00
Cadangan umum	635.436.185,00	588.894.645,00
Laba Rugi Ditahan	(273.046.372,00)	(259.448.960,00)
Laba/Rugi Periode Berjalan	252.662.611,00	225.987.987,00
Jumlah laba	615.052.424,00	555.433.672,00
Kepemilikan saham	100,00%	100,00%
Hak atas laba/rugi	615.052.424,00	555.433.672,00
Penyertaan Modal - Metode Ekuitas (=modal saham pemkab + hak atas laba/rugi)	10.321.720.424,00	9.512.101.672,00
Penyertaan Modal (investasi permanen)	**10.321.720.424,00**	**9.512.101.672,00**

Perhitungan penyertaan modal Pemerintah Daerah tersebut telah didasarkan pada Laporan Keuangan Perusahaan Daerah Purwa Aksara yang telah diaudit oleh Kantor Akuntan Publik Agus Wahjono berdasarkan Laporan Auditor Independen Nomor:00015/2.1128/AU.8/11/1351-1/1/III/2026 tanggal 11 Maret 2026 dengan opini Wajar Dengan Pengecualian.

4. Perusahaan Daerah Air Minum (PDAM) didirikan berdasarkan Peraturan Daerah Kabupaten Grobogan Nomor 7 Tahun 1986 tentang Pendirian Perusahaan Daerah Air Minum. Peraturan Daerah tersebut sebagaimana telah diubah beberapa kali, terakhir dengan Peraturan Daerah Nomor 1 Tahun 2021 tentang Perusahaan Umum Daerah Purwa Tirta Dharma Kabupaten Grobogan. Sampai dengan 31 Desember 2025 Pemerintah Kabupaten Grobogan memiliki 100 persen saham PDAM. Nilai penyertaan modal Pemerintah Kabupaten Grobogan pada PDAM Purwa Tirta Dharma tahun 2024 sebesar Rp96.184.658.060,00, sedangkan pada tahun 2025 menjadi sebesar Rp100.729.005.771,00. Adapun perhitungan atas penyertaan modal pada PDAM Tirta Dharma adalah sebagai berikut:

Tabel C.5.1.7.B.4

Rincian Investasi PDAM Purwa Tirta Dharma

URAIAN	2024 (Audited) (Rp)	2023 (Audited) (Rp)
Pemegang Saham :		
Modal disetor Pemkab Grobogan	78.254.726.254,00	75.554.726.254,00
Hibah Pemerintah Pusat	24.600.107.339,00	24.654.557.339,00
Modal Hibah Atas Pajak Penghapusan Piutang Negara		
Jumlah Modal	102.854.833.593,00	100.209.283.593,00
Laba ditahan	(4.024.589.032,00)	(5.633.023.810,00)
Laba/Rugi Periode Berjalan	1.898.761.210,00	1.608.398.277,00
Jumlah laba	(2.125.827.822,00)	(4.024.625.533,00)
Kepemilikan saham	100,00%	100,00%
Hak atas laba/rugi	(2.125.827.822,00)	(4.024.625.533,00)
Penyertaan Modal - Metode Ekuitas (=modal saham pemkab + hak atas laba/rugi)	**100.729.005.771,00**	**96.184.658.060,00**

Perhitungan penyertaan modal Pemerintah Daerah tersebut telah didasarkan pada Laporan Keuangan Perusahaan Daerah Air Minum (PDAM) Purwa Tirta Dharma yang yang telah diaudit oleh Kantor Akuntan Publik Wartono & Rekan berdasarkan Laporan Auditor Independen Nomor 00005/2.0938/AU.8/11/0789-2/1/II/2026 tanggal 25 Februari 2026 dengan opini Wajar Tanpa Pengecualian.

5. PT Pusat Rekreasi dan Promosi Pembangunan (PRPP) Jawa Tengah didirikan bersama-sama antara Pemerintah Provinsi Jawa Tengah, Pemerintah Kabupaten/Kota se-Jawa Tengah dan Bank Pembangunan Daerah Jawa Tengah berdasarkan Peraturan Daerah Provinsi Daerah Tingkat I Jawa Tengah Nomor 9 Tahun 1993. Modal yang ditempatkan dan disetor oleh Pemerintah Kabupaten Grobogan adalah sebesar Rp531.000.000,00 Nilai penyertaan modal dihitung dengan memakai metode biaya *(cost method)*, sehingga dengan metode perhitungan tersebut nilai penyertaan modal Pemerintah Kabupaten Grobogan pada PT Pusat Rekreasi dan Promosi Pembangunan (PRPP) Jawa Tengah tahun 2025 tetap sama dengan tahun 2024 yaitu sebesar Rp531.000.000,00.

6. Investasi pada Bank Jateng tahun 2025 nilai penyertaan modal Pemerintah Kabupaten Grobogan pada Bank Jateng sebesar Rp87.006.000.000,00. Tahun 2025 Pemerintah Kabupaten Grobogan tidak melakukan penambahan penyertaan modalnya sehingga nilai akhir penyertaan modal dengan menggunakan perhitungan metode biaya *(cost method)* sebesar Rp87.006.000.000,00 yang merupakan akumulasi setoran penyertaan modal Pemerintah Kabupaten Grobogan. Pemegang mayoritas saham pada Bank Jateng yaitu Pemerintah Provinsi Jawa Tengah, sedangkan Kabupaten/kota

di wilayah Provinsi Jawa Tengah merupakan pemegang saham minoritas dalam persentase kepemilikan. Berdasarkan hasil audit Kantor Akuntan Publik Paul Hadiwinata, Hidajat, Arsono, Retno, Palilingan & Rekan dengan Nomor:00013/2.1133/AU.1/07/0354-2/1/I/2026 tanggal 21 Januari 2026 PT Bank Pembangunan Daerah Jawa Tengah menyajikan secara wajar Laporan Keuangan Tahun 2025.

7. PT Jamkrida Jateng (Penjaminan Kredit Daerah Provinsi Jawa Tengah) adalah BUMD yang bergerak di bidang penjaminan, dengan pemegang saham mayoritas Pemerintah Provinsi Jawa Tengah yaitu sebesar 88,5 persen yang didirikan dengan tujuan untuk memberikan jasa penjaminan pembiayaan kepada UMKM, meningkatkan kegiatan ekonomi di daerah, dan meningkatkan sumber pendapatan asli daerah (PAD). PT Jamkrida Jateng didasarkan pada Peraturan Daerah Provinsi Jawa Tengah Nomor 9 Tahun 2023 tentang perubahan bentuk hukum PT Penjaminan Kredit Daerah Provinsi Jawa Tengah menjadi PT Penjaminan Kredit Daerah Provinsi Jawa Tengah (Perseroda). Pada tahun 2024 nilai penyertaan modal Pemerintah Kabupaten Grobogan sebesar Rp6.900.000.000,00. Pada Tahun 2025 Pemerintah Kabupaten Grobogan kembali menempatkan modal disetor/penyertaan modal sebesar Rp500.000.000,00, sehingga sampai dengan 31 Desember 2025 jumlah penyertaan modal Pemerintah Kabupaten Grobogan menjadi Rp7.400.000.000,00. Pemerintah Kabupaten Grobogan memegang saham sebesar 4,06 persen sehingga perhitungan penyertaan modal menggunakan metode biaya *(cost method)*. Berdasarkan hasil audit Kantor Akuntan Publik Heliantono & Rekan dengan Nomor: 00014/3.0217/AU.1/05/1417-1/1/II/2026 tanggal 3 Februari 2026 menyatakan PT Jamkrida Jateng menyajikan secara wajar Laporan Keuangan Tahun 2025.

   Berikut disajikan perbandingan antara perhitungan dengan metode ekuitas dengan metode biaya/*cost*:

Tabel C.5.1.7.B.5

Perbandingan Metode Ekuitas dengan Metode Cost dan Opini KAP

No	BUMD	Metode ekuitas	Metode Biaya (jumlah setoran kas Pemda untuk penyertaan modal s/d th.2025)	Opini Kantor Akuntan Publik Atas Laporan Keuangan Th.2024
1	PD BPR BKK Purwodadi	Rp 102.429.949.111,43	Rp 34.500.000.000,00	WTP
2	PD BPR Bank Purwa Artha	Rp 38.781.577.172,00	Rp 23.000.000.000,00	WTP
3	PD Purwa Aksara	Rp 10.321.720.424,00	Rp 9.706.668.000,00	WDP
4	PDAM Purwa Tirta Dharma	Rp 100.729.005.771,00	Rp 78.254.726.254,00	WTP
5	PT PRPP Jawa Tengah	Rp 531.000.000,00	Rp 531.000.000,00	WTP
6	PT. Bank Jateng	Rp 87.006.000.000,00	Rp 87.006.000.000,00	WTP
7	PT. JAMKRIDA Jateng	Rp 7.400.000.000,00	Rp 7.400.000.000,00	WTP
	Jumlah	**Rp 347.199.252.478,43**	**Rp 240.398.394.254,00**	

C.5.1.7.C Aset Tetap Rp4.573.625.570.737,51

Dalam laporan keuangan aset tetap merupakan salah satu pos di neraca di samping aset lancar, investasi jangka panjang, dana cadangan, dan aset lainnya. Aset tetap ini mempunyai peranan yang sangat penting karena mempunyai nilai yang cukup signifikan bila dibandingkan dengan komponen neraca lainnya, sedangkan pengertian aset tetap dalam Pernyataan Standar Akuntansi Pemerintahan (PSAP) adalah aset berwujud yang mempunyai masa manfaat lebih dari 12 bulan untuk digunakan dalam kegiatan pemerintah atau dimanfaatkan oleh masyarakat umum. Aset tetap yang tercantum dalam neraca Pemerintah Kabupaten Grobogan per 31 Desember 2025 dan tahun 2024 adalah sebagai berikut:

Tabel C.5.1.7.C

Rincian Aset Tetap

	2025 (Rp)	2024 (Rp)
Aset Tetap	7.749.171.251.254,64	7.327.912.994.557,00
Akumulasi Penyusutan	(3.175.545.680.517,13)	(2.910.355.646.875,74)
Aset Tetap Setelah Penyusutan	**4.573.625.570.737,51**	**4.417.557.347.681,26**

Nilai aset tetap tahun 2024 sebesar Rp7.327.912.994.557,00 sedangkan pada tahun 2025 nilai aset tetap sebesar Rp7.749.171.251.254,64 sehingga terdapat mutasi bersih Aset Tetap sebesar Rp421.258.256.697,64 yang terdiri atas penambahan nilai Aset Tetap sebesar Rp752.487.978.570,00 dan pengurangan nilai Aset Tetap sebesar Rp331.229.721.872,36. Penambahan dan Pengurangan nilai Aset Tetap tersebut dipengaruhi oleh berbagai faktor sebagai berikut:

Penambahan Aset Tetap:

1. Penambahan aset tetap dari belanja modal, yaitu penambahan aset yang berasal dari belanja modal yang menambah nilai aset tetap.
2. Penambahan aset tetap dari belanja barang dan jasa, yaitu penambahan aset belanja non modal yang dikapitalisasi menjadi aset.
3. Penerimaan aset dari donasi/hibah, yaitu penerimaan barang dari pemberi hibah yang tidak perlu dibayarkan kembali yang berasal dari hibah atau donasi instansi di luar Pemerintah Kabupaten Grobogan.
4. Penambahan aset mutasi masuk dari SKPD lain, merupakan mutasi atau perpindahan aset antar SKPD yang tidak menambah nilai aset secara total.
5. Reklasifikasi masuk dari akun aset tetap adalah perpindahan pencatatan dari akun lain dalam aset tetap.
6. Reklasifikasi masuk dari akun aset lain, adalah perpindahan pencatatan dari akun aset lain ke dalam aset tetap dikarenakan ada pertimbangan tertentu.

7. Koreksi yang menambah nilai aset, adalah koreksi untuk menambah nilai aset yang masih kurang catat dan pencatatan atas barang ekstrakomptabel yang dilakukan kapitalisasi.

Pengurangan Aset Tetap:

1. Pengurangan karena di bawah nilai kapitalisasi, adalah pengurangan aset yang nilainya di bawah satuan minimal kapitalisasi aset tetap yang selanjutnya dicatat dalam pembukuan ekstrakomptabel.
2. Reklasifikasi berkurang ke akun aset tetap lainnya, yaitu perpindahan pencatatan dari akun aset tetap ke akun aset tetap yang lain.
3. Reklasifikasi berkurang ke akun aset lain, yaitu perpindahan pencatatan ke akun aset lain karena untuk penghapusan aset tetap harus dipindah ke dalam aset lain dahulu.
4. Koreksi berkurang adalah koreksi untuk mengurangi nilai aset yang lebih catat.

Tabel C.5.1.7.C.a

Penambahan Nilai Aset Tetap

NO	URAIAN	JUMLAH (Rp)
1	Penambahan aset tetap dari belanja modal	380.929.185.010,00
2	Penambahan aset tetap dari belanja barang dan jasa	3.272.035.156,00
3	Penerimaan aset dari donasi/hibah	75.871.750.762,00
4	Reklasifikasi masuk dari akun lain dalam aset tetap	252.956.211.713,00
5	Reklasifikasi masuk dari akun lain dalam aset lain-lain	3.313.112.310,00
6	Penambahan aset tetap dari barang ekstracom	150.242.219,00
7	Koreksi yang menambah nilai aset	35.995.441.400,00
	Jumlah	**752.487.978.570,00**

Tabel C.5.1.7.C.b

Pengurangan Nilai Aset Tetap

NO	URAIAN	JUMLAH (Rp)
1	Reklasifikasi keluar ke akun lain di aset tetap	252.956.211.713,00
2	Reklasifikasi keluar ke akun aset lain-lain	43.141.869.049,36
3	Ekstrakomp	443.258.659,00
4	Koreksi yang mengurangi nilai aset	34.688.382.451,00
	Jumlah	**331.229.721.872,36**

Selanjutnya rincian masing-masing komponen penambahan dan pengurangan aset tetap tersebut di atas adalah sebagai berikut:

		Tanah (Rp)	Peralatan dan Mesin (Rp)	Gedung dan Bangunan (Rp)	Jalan, Irigasi, dan Jaringan (Rp)	Aset Tetap Lainnya (Rp)	Konstruksi Dalam Pengerjaan (Rp)	Jumlah (Rp)
a. Penambahan Aset Tetap:								
1	Dari belanja modal	442.942.700,00	100.818.574.872,00	135.673.990.305,00	129.244.386.909,00	14.749.290.224,00	0,00	380.929.185.010,00
2	Dari belanja barang jasa	34.467.165,00	504.658.693,00	2.692.168.698,00	39.240.600,00	0,00	1.500.000,00	3.272.035.156,00
3	Dari Hibah	65.000.000,00	25.363.265.789,00	50.443.484.973,00	0,00	0,00	0,00	75.871.750.762,00
4	Reklasifikasi Aset Tetap	9.354.096.968,00	189.066.712.954,00	31.159.161.385,00	407.106.700,00	0,00	22.969.133.706,00	252.956.211.713,00
5	Reklasifikasi Aset Lain	0,00	103.801.844,00	3.209.310.466,00	0,00	0,00	0,00	3.313.112.310,00
6	Dari Ekstrakomp	0,00	0,00	150.242.219,00	0,00	0,00	0,00	150.242.219,00
7	Koreksi	3.544.164.198,00	97.290.000,00	317.001.673,00	32.036.985.529,00	0,00	0,00	35.995.441.400,00
	Jumlah	13.440.671.031,00	315.954.304.152,00	223.645.359.719,00	161.727.719.738,00	14.749.290.224,00	22.970.633.706,00	752.487.978.570,00
b. Pengurangan Aset Tetap:								
1	Reklasifikasi Aset Tetap	8.873.413.569,00	186.499.516.733,00	28.781.323.222,00	1.394.525.114,00	248.566.000,00	27.158.867.075,00	252.956.211.713,00
2	Reklasifikasi Aset Lain	2.974.387.451,00	5.071.906.574,00	34.629.248.163,36	369.201.861,00	0,00	97.125.000,00	43.141.869.049,36
3	Ekstrakomp	0,00	315.470.719,00	127.787.940,00	0,00	0,00	0,00	443.258.659,00
4	Koreksi	806.317.898,00	278.454.261,00	440.752.823,00	33.129.943.866,00	0,00	32.913.603,00	34.688.382.451,00
	Jumlah	12.654.118.918,00	192.165.348.287,00	63.979.112.148,36	34.893.670.841,00	248.566.000,00	27.288.905.678,00	331.229.721.872,36
	mutasi bersih	**786.552.113,00**	**123.788.955.865,00**	**159.666.247.570,64**	**126.834.048.897,00**	**14.500.724.224,00**	**(4.318.271.972,00)**	**421.258.256.697,64**

Berikut adalah penjelasan pos-pos aset tetap:

C.5.1.7.C.1 Tanah Rp954.391.230.842,00

Tanah yang dikelompokkan dalam aset tetap adalah tanah yang dimiliki atau dikuasai oleh pemerintah untuk digunakan dalam kegiatan pemerintah atau dimanfaatkan oleh masyarakat umum dan dalam kondisi siap digunakan. Tanah yang digunakan untuk bangunan, jalan, irigasi, dan jaringan tetap dicatat sebagai tanah yang tercatat. sebagai tanah yang terpisah dari aset tetap yang dibangun diatas tanah tersebut. Pada neraca Pemerintah Kabupaten Grobogan tahun 2024 tercatat nilai tanah sebesar Rp953.604.678.729,00, sedangkan pada tahun 2025 nilai tanah tersebut naik menjadi Rp954.391.230.842,00. Penjelasan atas mutasi tanah selama tahun 2025 adalah sebagai berikut:

Tabel C.5.1.7.C.1

Rincian Aset Tetap Tanah

Saldo awal (Neraca Th. 2024)	**Rp**	**953.604.678.729,00**
Penambahan Tanah:		
1 Dari belanja modal	Rp	442.942.700,00
2 Belanja Barang Jasa	Rp	34.467.165,00
3 Hibah	Rp	65.000.000,00
4 Reklasifikasi Aset Tetap	Rp	9.354.096.968,00
5 Koreksi	Rp	3.544.164.198,00
Jumlah penambahan	Rp	13.440.671.031,00
Pengurangan Tanah:		
1 Reklasifikasi Aset Tetap	Rp	8.873.413.569,00
2 Reklasifikasi Aset Lain	Rp	2.974.387.451,00
3 Koreksi	Rp	806.317.898,00
Jumlah pengurangan	Rp	12.654.118.918,00
Jumlah mutasi bersih	**Rp**	**786.552.113,00**
Saldo akhir (Neraca Th. 2025)	**Rp**	**954.391.230.842,00**

Mutasi bersih tanah selama tahun 2025 sebesar Rp786.552.113,00 diperoleh dari penambahan tanah sebesar Rp13.440.671.031,00 dan pengurangan tanah sebesar Rp12.654.118.918,00 dengan perhitungan rinci per SKPD yang terdapat dalam **Lampiran C.5.1.7.C.1**.

Untuk penambahan nilai tanah terdiri dari:

1. Penambahan berasal dari belanja modal sebesar Rp442.942.700,00.
2. Penambahan dari belanja barang jasa/kapitalisasi barang jasa menjadi aset tetap sebesar Rp34.467.165,00 yang terdapat pada RSUD Ki Ageng Getas Pendowo Gubug yang berasal dari Beban Jasa Konsultansi Perencanaan Arsitektur-Jasa Arsitektur Lainnya.
3. Penambahan berasal dari hibah sebesar Rp65.000.000,00 pada Dinas Pemuda, Olahraga, Kebudayaan dan Pariwisata sesuai dengan Naskah Perjanjian Hibah Tanah Lapangan Bola Voli SHM No.1162 Desa Sambongbangi Kecamatan Kradenan Kabupaten Grobogan Tahun 2025 pada tanggal 4 Oktober 2025.
4. Penambahan dari reklasifikasi aset tetap sebesar Rp9.354.096.968,00 yang terdiri dari:
    a. Reklas antar KIB A sebesar Rp8.873.413.569,00.
    b. Reklas masuk dari KIB D sebesar Rp480.683.399,00 yang terdiri dari:
        - RSUD Ki Ageng Getas Pendowo Gubug sebesar Rp274.957.000,00 yang merupakan penataan dan pematangan lahan talud pada Tanah Persil-Bangunan Tempat Kerja.
        - Dinas Perumahan Rakyat dan Kawasan Permukiman sebesar Rp205.726.399,00 yang merupakan paving pembangunan halaman parkir gedung kantor pada Tanah Lapangan Parkir Konstruksi Aspal.
5. Penambahan dari koreksi sebesar Rp3.544.164.198,00 yang terdiri dari:
    a. Pada Dinas Perumahan Rakyat Dan Kawasan Permukiman sebesar Rp886.732.000,00 merupakan tanah yang belum tercatat. Pada tahun 2024 terdapat kegiatan pematangan lahan untuk DAMKAR di Jalan Untung Suropati dalam belanja bahan konstruksi pada Dinas Perumahan Rakyat dan Kawasan Permukiman yang belum diidentifikasi sehingga belum tercatat sebagai aset tanah.
    b. Pada Dinas Perumahan Rakyat Dan Kawasan Permukiman sebesar Rp771.275.198,00 yang terdapat koreksi bertambah maupun berkurang. Koreksi dilakukan karena adanya kapitalisasi tanah yang ternyata pemeliharaan ke induknya sebesar Rp764.628.598,00 dan biaya sertifikat sebesar Rp6.646.600,00.

c. Pada Kecamatan Purwodadi terdapat tanah yang belum tercatat sebesar Rp1.886.157.000,00 sesuai dengan berita acara verifikasi tanah belum tercatat dalam kartu inventaris barang (KIB) pada Kelurahan Kuripan Kecamatan Purwodadi Kabupaten Grobogan nomor : 500.17.1/92/BA.KRPN/2025 tanggal 29 Desember 2025. Adapun tanah yang dicatatkan berlokasi di Jl. A. Yani RT 02/RW 11 Kelurahan Kuripan Kecamatan Purwodadi.

Untuk pengurangan aset tanah terdiri dari:

1. Dari reklasifikasi aset tetap yang berasal dari reklas antar KIB A sebesar Rp8.873.413.569,00.
2. Reklas ke aset lain sebesar Rp2.974.387.451,00. Tanah yang direklas ke aset lain merupakan tanah yang masih diperlukan konfirmasi kepemilikannya. Adapun tanah tersebut terdiri dari:
   a. Tanah untuk jembatan pada Jl. Godong-Klambu sebesar Rp686.686.669,00. Berdasarkan surat dari Kementrian Pekerjaan Umum Direktorat Jenderal Sumber Daya Air Balai Besar Wilayah Sungai Pemali-Juana pada tanggal 16 Maret 2026 yang memberikan informasi bahwa aset tersebut merupakan miliknya dan telah tercatat pada aset di Balai Besar Wilayah Sungai Pemali-Juana.
   b. Tanah untuk jembatan pada Jl. Bandungsari Sumberagung Kecamatan Ngaringan sebesar Rp845.226.666,00 yang masih menunggu konfirmasi dari Desa Bandungsari dan Desa Sumberagung Kecamatan Ngaringan.
   c. Tanah untuk jembatan pada Jl. Rejosari-Karanganyar sebesar Rp185.000.000,00 yang masih menunggu konfirmasi Desa Rejosari dan Desa Getasrejo Kecamatan Kradenan.
   d. Tanah untuk jembatan pada Jl. Krai-Genengsari Kecamatan Toroh sebesar Rp468.000.000,00 yang masih menunggu konfirmasi Perhutani.
   e. Tanah untuk jembatan pada Jl. Genengsari-Wonoseso Kecamatan Toroh sebesar Rp336.000.000,00 yang masih menunggu konfirmasi Perhutani.
   f. Tanah untuk jembatan pada Jl. Kenteng-Krai Kecamatan Toroh sebesar Rp453.474.116,00 yang masih menunggu konfirmasi Perhutani.
3. Koreksi sebesar Rp806.317.898,00 yang terdiri dari:
   a. Pada Pada Dinas Perumahan Rakyat dan Kawasan Permukiman sebesar Rp771.275.198,00 yang terdapat koreksi bertambah maupun berkurang. Koreksi dilakukan karena adanya kapitalisasi tanah yang ternyata pemeliharaan ke induknya

sebesar Rp764.628.598,00 dan biaya sertifikat sebesar Rp6.646.600,00.

b. Pada Kecamatan Tawangharjo sebesar Rp35.042.700,00 yang merupakan biaya penilaian yang dikoreksi menjadi beban barang dan jasa dikarenakan tanah tidak jadi dibeli.

C.5.1.7.C.2 Peralatan dan Mesin Rp1.131.422.050.220,00

Peralatan dan Mesin yang dikelompokkan dalam aset tetap adalah peralatan dan mesin yang dimiliki atau dikuasai oleh pemerintah untuk digunakan dalam kegiatan pemerintah atau dimanfaatkan oleh masyarakat umum dan dalam kondisi siap digunakan. Aset tetap yang dapat diklasifikasikan dalam peralatan dan mesin ini mencakup antara lain alat besar, alat angkutan, alat bengkel dan alat ukur, alat pertanian, alat kantor dan rumah tangga, alat studio komunikasi dan pemancar, alat kedokteran, alat laboratorium, alat persenjataan, komputer, alat eksplorasi, alat pengeboran, alat produksi pengolahan dan pemurnian, alat keselamatan kerja, alat peraga, peralatan proses produksi, rambu-rambu dan peralatan olahraga. Pada tahun 2024 aset tetap peralatan dan mesin pada neraca Pemerintah Kabupaten Grobogan tercatat sebesar Rp1.007.633.094.355,00, sedangkan pada tahun 2025 nilai peralatan dan mesin tersebut naik menjadi Rp1.131.422.050.220,00.

Penjelasan atas mutasi peralatan dan mesin selama tahun 2025 adalah sebagai berikut:

Tabel C.5.1.7.C2

Rincian Aset Tetap Peralatan dan Mesin

Saldo awal (Neraca Th. 2024)	**Rp**	**1.007.633.094.355,00**
Penambahan Peralatan dan Mesin :		
1 Dari belanja modal	Rp	100.818.574.872,00
2 Dari belanja barang jasa	Rp	504.658.693,00
3 Dari Hibah	Rp	25.363.265.789,00
4 Reklasifikasi Aset Tetap	Rp	189.066.712.954,00
5 Reklasifikasi Aset Lain	Rp	103.801.844,00
6 Koreksi	Rp	97.290.000,00
Jumlah penambahan	Rp	315.954.304.152,00
Pengurangan Peralatan dan Mesin :		
1 Reklasifikasi Aset Tetap	Rp	186.499.516.733,00
2 Reklasifikasi Aset Lain	Rp	5.071.906.574,00
3 Ekstrakomptabel	Rp	315.470.719,00
4 Koreksi	Rp	278.454.261,00
Jumlah pengurangan	Rp	192.165.348.287,00
Jumlah mutasi bersih	**Rp**	**123.788.955.865,00**
Saldo akhir (Neraca Th. 2025)	**Rp**	**1.131.422.050.220,00**

Mutasi bersih peralatan dan mesin selama tahun 2025 sebesar Rp123.788.955.865,00 yang diperoleh dari penambahan peralatan dan mesin sebesar Rp315.954.304.152,00 dan

pengurangan peralatan dan mesin sebesar Rp192.165.348.287,00 dengan perhitungan rinci per SKPD yang terdapat dalam **Lampiran C.5.1.7.C.2**.

Penambahan aset peralatan dan mesin terdiri dari:

1. Penambahan berasal dari belanja modal sebesar Rp100.818.574.872,00.
2. Penambahan dari belanja barang jasa/kapitalisasi barang jasa menjadi aset tetap sebesar Rp504.658.693,00. Terdapat kapitalisasi aset tetap dari belanja barang jasa dikarenakan kurang cermat dalam perencanaan dan penganggaran. Adapun rincian belanja barang jasa yang dikapitalisasi sebagai berikut :

    a. Pada Dinas Kesehatan di RSUD Dr. R. Soedjati Soemodiardjo terdapat penambahan aset peralatan mesin sebesar Rp290.055.175,00 yang terdiri dari:

        - Beban honorarium pengadaan barang dan jasa sebesar Rp103.750.000,00.
        - Beban Alat/Bahan untuk Kegiatan Kantor-Alat/Bahan untuk Kegiatan Kantor Lainnya sebesar Rp186.305.175,00.

    b. Pada Satuan Polisi pamong Praja terdapat penambahan aset peralatan mesin yang berasal dari beban honorarium pengadaan barang dan jasa sebesar Rp4.500.000,00.

    c. Pada Badan Penanggulangan Bencana Daerah terdapat penambahan aset peralatan mesin sebesar Rp36.972.617,00 yang berasal dari beban honorarium pengadaan barang dan jasa sebesar Rp3.300.000,00 dan Beban Pemeliharaan Bangunan Gedung-Bangunan Gedung Tempat Kerja-Bangunan Gedung Kantor sebesar Rp33.672.617,00.

    d. Dinas Sosial terdapat penambahan aset peralatan mesin yang berasal dari beban honorarium pengadaan barang dan jasa sebesar Rp1.000.000,00.

    e. Pada Dinas Ketahanan Pangan Daerah terdapat penambahan aset peralatan mesin sebesar Rp1.780.000,00 yang berasal dari beban honorarium pengadaan barang dan jasa sebesar Rp1.000.000,00 dan Beban Alat/Bahan untuk Kegiatan Kantor-Alat Tulis Kantor sebesar Rp780.000,00.

    f. Pada Dinas Kependudukan dan Pencatatan Sipil terdapat penambahan aset peralatan mesin sebesar Rp3.287.900,00 yang berasal dari beban honorarium pengadaan barang dan jasa sebesar Rp2.300.000,00, Beban Peralatan dan Mesin-Alat Kantor dan Rumah Tangga-Alat Rumah Tangga-Alat Rumah Tangga Lainnya (Home Use) sebesar Rp714.840,00 dan Beban Peralatan dan

Mesin-Alat Kantor dan Rumah Tangga-Alat Kantor-Alat Penyimpan Perlengkapan Kantor sebesar Rp273.060,00.

g. Pada Dinas Pemberdayaan Masyarakat dan Desa terdapat penambahan aset peralatan mesin yang berasal dari beban honorarium pengadaan barang dan jasa sebesar Rp1.700.000,00.

h. Pada Dinas Komunikasi dan Informatika terdapat penambahan aset peralatan mesin sebesar Rp8.550.000,00 yang berasal dari beban honorarium pengadaan barang dan jasa sebesar Rp3.000.000,00 dan Beban Pemeliharaan Bangunan Gedung-Bangunan Gedung Tempat Kerja-Bangunan Gedung Kantor sebesar Rp5.550.000,00.

i. Pada Dinas Penanaman Modal dan Pelayanan Terpadu Satu Pintu terdapat penambahan aset peralatan mesin sebesar Rp56.944.000,00 yang berasal dari beban honorarium pengadaan barang dan jasa sebesar Rp1.000.000,00 dan Beban Pemeliharaan Bangunan Gedung-Bangunan Gedung Tempat Kerja-Bangunan Gedung Kantor sebesar Rp55.944.000,00.

j. Pada Dinas Pemuda, Olahraga Kebudayaan dan Pariwisata terdapat penambahan aset peralatan mesin sebesar Rp41.743.000,00 yang berasal dari Belanja Persediaan untuk Dijual/Diserahkan-Persediaan untuk Dijual/Diserahkan kepada Masyarakat sebesar Rp38.063.000,00 dan Beban Alat/Bahan untuk Kegiatan Kantor-Alat Listrik sebesar Rp3.680.000,00. Untuk Belanja Persediaan untuk Dijual/Diserahkan-Persediaan kepada Masyarakat berupa papan nama cagar budaya. Pada saat perencanaan ditargetkan ke objek cagar budaya yang bukan milik pemerintah daerah tetapi saat mendekati pelaksanaan kegiatan ada pertimbangan dari Balai Pelestarian Kebudayaan Wilayah X untuk diprioritaskan ke objek cagar budaya kepemilikan pemerintah daerah.

k. Pada Dinas Kearsipan dan Perpustakaan Daerah terdapat penambahan aset peralatan mesin yang berasal dari beban honorarium pengadaan barang dan jasa sebesar Rp1.500.000,00.

l. Pada Dinas Peternakan dan Perikanan terdapat penambahan aset peralatan mesin sebesar Rp3.995.000,00 yang berasal dari Beban Peralatan dan Mesin-Alat Pertanian-Alat Pengolahan-Alat-Alat Peternakan sebesar Rp1.220.000,00 yang kemudian dikoreksi keluar karena nilainya di bawah nilai kapitalisasi dan Beban Pemeliharaan Bangunan Gedung-Bangunan Gedung Tempat Kerja-Bangunan Gedung Kantor sebesar Rp2.775.000,00.

m. Pada Sekretariat Daerah terdapat penambahan aset peralatan mesin yang berasal dari beban honorarium pengadaan barang dan jasa sebesar Rp9.900.000,00.

n. Pada Badan Pendapatan, Pengelolaan Keuangan dan Aset Daerah terdapat penambahan aset peralatan mesin yang berasal dari beban honorarium pengadaan barang dan jasa sebesar Rp34.000.001,00.

o. Pada Badan Kepegawaian Pendidikan dan Pelatihan Daerah terdapat penambahan aset peralatan mesin yang berasal dari beban honorarium pengadaan barang dan jasa sebesar Rp1.000.000,00.

p. Pada Inspektorat Daerah terdapat penambahan aset peralatan mesin yang berasal dari beban honorarium pengadaan barang dan jasa sebesar Rp5.400.000,00.

q. Pada Kecamatan Pulokulon terdapat penambahan aset peralatan mesin yang berasal dari Beban Pemeliharaan Bangunan Gedung-Bangunan Gedung Tempat Kerja-Bangunan Gedung Kantor sebesar Rp2.331.000,00

3. Berasal dari hibah sebesar Rp25.363.265.789,00 dengan rincian sebagai berikut:

a. Hibah pada Dinas Pendidikan sebesar Rp23.830.790.410,00 yang berasal dari Bantuan Revitalisasi, Hibah dari Kementrian Pendidikan Dasar dan Menengah, Komite dan Alumni. Adapun rinciannya terdiri dari :

- Hibah dari Kementerian Pendidikan Dasar dan Menengah sesuai Peraturan Direktur Jenderal Pendidikan Anak Usia Dini, Pendidikan Dasar, Dan Pendidikan Menengah nomor : 8622/C/DM.00.03/2025 tentang Perubahan Kedua Atas Peraturan Direktur Jenderal Pendidikan Anak Usia Dini, Pendidikan Dasar, Dan Pendidikan Menengah nomor 3989/C/DM.00.03/2025 tentang Petunjuk Teknis Penyaluran Bantuan Pemerintah Sarana Digitalisasi Pembelajaran Pada Satuan Pendidikan Tahun Anggaran 2025 sebesar Rp22.803.840.000,00. Adapun untuk rincian jenis aset dan sekolah yang menerima hibah terdapat dalam **Lampiran C.5.1.7.C.2.1.**

- Bantuan Revitalisasi Pada satuan pendidikan dasar dan menengah Tahun Anggaran 2025 sebesar Rp876.950.410,00. Adapun untuk rincian jenis aset dan sekolah yang menerima hibah terdapat dalam **Lampiran C.5.1.7.C.2.1.**

- Hibah dari Komite pada SMPN 2 Kradenan berupa mebelair sebesar Rp45.000.000,00 sesuai dengan Berita Acara Serah Terima Aset Barang Milik Daerah SMP Negeri 2 Kradenan nomor : 030/040/2025 pada tanggal 20 Februari 2025 berupa meja kursi dan rehab plavon kelas VIIE, VIIF, Kantin dari dana komite kepada sekolah Tahun 2025 .
- Hibah dari Komite pada SDN 3 Kedungjati berupa mebelair sebesar Rp2.500.000,00 sesuai dengan perjanjian hibah antara Komite Sekolah Dasar Negeri 3 Kedungjati dengan Sekolah Dasar Negeri 3 Kedungjati nomor : 030/36.1/2025 tentang hibah barang berupa kursi sudut kayu.
- Hibah dari Komite pada SMPN 1 Kradenan berupa meja sebesar Rp65.0000.000,00 dan kursi sebesar Rp26.000.000,00 sesuai dengan perjanjian hibah antara Komite Sekolah Menengah Pertama Negeri 1 Kradenan dengan Sekolah Menengah Pertama Negeri 1 Kradenan nomor : 000.2.1.1/356/2025 tentang hibah barang berupa aset tetap.
- Hibah dari Komite pada SMPN 1 Kradenan berupa kipas angin blower sebesar Rp10.000.000,00 sesuai dengan perjanjian hibah antara Komite Sekolah Menengah Pertama Negeri 1 Kradenan dengan Sekolah Menengah Pertama Negeri 1 Kradenan nomor : 000.2.1.1/356/2025 tentang hibah barang berupa aset tetap.
- Hibah dari Komite pada SMPN 1 Penawangan berupa kulkas sebesar Rp1.500.000,00 sesuai dengan perjanjian hibah antara Komite Sekolah Menengah Pertama Negeri 1 Penawangan dengan Sekolah Menengah Negeri 1 Penawangan nomor : 323/333/2025 tentang hibah barang berupa aset tetap.

b. Hibah pada Badan Penanggulangan Bencana Daerah sebesar Rp319.899.999,00 yang berasal dari Badan Nasional Penanggulangan Bencana sesuai dengan Berita Acara Serah Terima Penyaluran Bantuan Logistik dan Peralatan nomor:115/BNPB/OJLP/LP.02.03/11/2025 pada hari jumat tanggal 28 November 2025. Barang yang dihibahkan berupa 1 unit Mobil Pick Up Traga.

c. Hibah pada Dinas Peternakan dan Perikanan sebesar Rp596.264.400,00 yang berasal dari Dinas Peternakan dan Kesehatan Hewan Provinsi Jawa Tengah. Berdasarkan Berita Acara Serah Terima Hak Barang Milik Negara Berupa Peralatan dan Mesin (Kendaraan Roda-2) dengan nomor : 500.7/3206/2025

tanggal 30 Oktober 2025. Barang yang dihibahkan berupa 32 unit sepeda motor roda-2.

d. Hibah pada Badan Pendapatan, Pengelolaan Keuangan dan Aset Daerah sebesar Rp616.310.980,00 yang terdiri dari:

- Hibah mobil Toyota Innova G. 2.4 A/T sebesar Rp447.200.000,00 yang berasal dari PT Bank Pembangunan Daerah Jawa Tengah sesuai dengan Berita Acara Serah Terima Hibah Mobil Layanan Pajak dari PT Bank Pembangunan Daerah Jawa Tengah Cabang Purwodadi Kepada Pemerintah Kabupaten Grobogan pada tanggal 24 September 2025.
- Hibah motor sebesar 169.110.980,00 yang berasal dari PT Bank Pembangunan Daerah Jawa Tengah sesuai dengan Berita Acara Serah Terima Hibah Motor Lunas PBB-P2 Tahun 2024 dari PT Bank Pembangunan Daerah Jawa Tengah Cabang Purwodadi Kepada BPPKAD Kabupaten Grobogan pada tanggal 19 Agustus 2025. Hibah berupa 7 unit kendaraan bermotor yang terdiri dari 2 unit Yamaha Aerox Alpha Standar, 2 unit Yamaha Freego Standar dan 3 unit Yamaha Gear Ultima Standar.

4. Penambahan dari reklas aset tetap sebesar Rp189.066.712.954,00 yang terdiri dari:

a. Reklas antar sesama KIB B sebesar Rp186.499.516.733,00.

b. Reklas masuk dari KIB C sebesar Rp2.164.083.221,00 yang terdiri dari:

- Dinas Pendidikan berupa tandon air dan pompa air sebesar Rp8.952.705,00.
- Dinas Kesehatan berupa AC Split, exhause fan dan pompa air sebesar Rp31.692.626,00.
- RSUD Ki Ageng Selo Wirosari berupa meja resepsionis dan exhause fan sebesar Rp34.173.570,00.
- RSUD Dr. R. Soedjati Soemodiardjo berupa *Sumersible Pump, Camera Control Television System*, AC Split, *exhause fan, lift* dan alat pemadam *portable* sebesar Rp1.873.000.225,00.
- Dinas Sosial berupa pompa air, exhause fan, tangki air sebesar Rp13.352.412,00.
- Sekretariat Daerah berupa pompa air dan tandon air sebesar Rp5.550.000,00.

- Sekretariat DPRD berupa rak display, meja marmer, *exhause fan, kitchen set* dan *gordyn*/kray sebesar Rp77.275.878,00.
- Inspektorat Daerah berupa pompa air, *water distributor*, lemari kaca, *exhauster form*, penangkal petir, meja resepsionis, karpet, tangki air dan alat pemadam *portable* sebesar Rp81.679.805,00.
- Kecamatan Kedungjati berupa meja rapat sebesar Rp11.211.000,00.
- Kecamatan Kradenan berupa pompa air dan tandon air sebesar Rp14.985.000,00.
- Kecamatan Ngaringan berupa pompa air dan tandon air sebesar Rp12.210.000,00.

c. Reklas masuk dari KIB D sebesar Rp154.547.000,00 yang terdiri dari :

- RSUD Ki Ageng Selo Wirosari berupa Alat Studio Komunikasi dan Pemancar-Telepon (PABX) sebesar Rp6.600.000,00.
- RSUD Ki Ageng Selo Wirosari berupa Alat Studio Komunikasi dan Pemancar-Antena MF/MW *Stationary* sebesar Rp31.200.000,00.
- RSUD Ki Ageng Selo Wirosari berupa Alat Komputer-Kabel UTP sebesar Rp1.200.000,00.
- Dinas Pemberdayaan Perempuan dan Perlindungan Anak dan Keluarga Berencana berupa Alat Kantor dan Rumah Tangga CCTV-*Camera Control Television System* sebesar Rp13.875.000,00.
- Dinas Komunikasi dan Informatika berupa Alat Kantor dan Rumah Tangga CCTV-*Camera Control Television System* sebesar Rp27.800.000,00.
- Dinas Pertanian berupa Alat Kantor dan Rumah Tangga CCTV- *Camera Control Television System* sebesar Rp13.098.000,00.
- Dinas Perindustrian dan Perdagangan berupa Alat Kantor dan Rumah Tangga-*Cold Storage* (Alat Pendingin) sebesar Rp25.530.000,00.
- Kecamatan Ngaringan berupa Alat Kantor dan Rumah Tangga CCTV-*Camera Control Television System* sebesar Rp8.991.000,00.
- Kecamatan Tegowanu berupa Alat Kantor dan Rumah Tangga CCTV-*Camera Control Television System* sebesar Rp13.325.000,00.

- Dinas Perumahan Rakyat dan Kawasan Permukiman berupa AC unit sebesar Rp5.328.000,00.
- Dinas Perumahan Rakyat dan Kawasan Permukiman berupa Alat Kantor Dan Rumah Tangga CCTV- *Camera Control Television System* sebesar Rp7.600.000,00.

d. Reklas masuk dari dari KIB E sebesar Rp248.566.000,00 yang terdapat pada Dinas Pendidikan dengan rincian sebagai berikut:

Tabel C.5.1.7.C2.a
Reklas KIB E menjadi KIB B

Sekolah	JUMLAH	KETERANGAN
SDN 1 Karangrayung	978.000,00	Tongkat Mayoret
SDN 4 Karangrayung	5.125.000,00	Speaker Aktif
SDN 2 Kluwan	820.000,00	Kompas
SDN 1 Jatiharjo	18.922.000,00	Tongkat Mayoret, Drum Cymbal
SDN 2 Jatiharjo	14.541.000,00	Tongkat Mayoret, Drum Cymbal
SDN 1 Karangharjo	14.684.000,00	Drum, Marching Bell
SDN 1 Tuko	9.563.000,00	Drum
SDN 4 Tuko	10.091.000,00	Rebana
SDN 5 Tuko	11.948.000,00	Pianika, Drum, Tongkat Mayoret
SDN 4 Kradenan	2.345.000,00	Drum
SDN 2 Banjarejo	15.573.000,00	Drum Dan Bass
SDN 1 Pandanharum	28.538.000,00	Tongkat Mayoret Dan Drum
SDN 2 Pandanharum	12.254.000,00	Rebana
SDN 3 Gedangan	142.000,00	Globe
SDN 3 Kandangan	15.573.000,00	Drum
SDN 3 Kedungrejo	15.239.000,00	Drum
SDN 2 Nambuhan	16.551.000,00	Drum Dan Tongkat Mayoret
SDN 3 Nambuhan	3.494.000,00	Keyboard
SDN 4 Purwodadi	10.250.000,00	Angklung
SDN 9 Purwodadi	8.200.000,00	Angklung
SMPN 2 Karangrayung	10.750.000,00	Pakaian Tari
SMPN 1 Kradenan	3.000.000,00	Pakaian Tari
SMPN 3 Kradenan	1.056.000,00	Peta
SMPN 2 Tawangharjo	13.590.000,00	Pianika, Drum, Bendera Drumband
SMPN 1 Purwodadi	2.255.000,00	Gitar Elektrik
SMPN 2 Tanggungharjo	2.595.000,00	Rebana
SMPN 5 Grobogan	489.000,00	Tongkat Mayoret
Jumlah	**248.566.000,00**	

5. Penambahan dari reklas aset lain sebesar Rp103.801.844,00. Reklas dilakukan dari aset lain yang dipindah ke aset tetap peralatan mesin dikarenakan dilakukan perbaikan atas barang yang kondisinya rusak berat. Adapun aset lain yang di reklas ke aset peralatan mesin terdiri dari:

a. Dinas Kesehatan pada Puskesmas Karangrayung II sebesar Rp90.629.344,00 berupa Panel ATS, *electric generating set*.
b. Badan Pendapatan, Pengelolaan Keuangan dan Aset Daerah sebesar Rp13.172.500,00 berupa sepeda motor merek Suzuki Shogun/FL125 tahun perolehan 2010.

6. Penambahan dari koreksi sebesar Rp97.290.000,00 yang terdapat pada RSUD Ki Ageng Getas Pendowo Gubug. Penambahan aset tersebut dikarenakan adanya pembelian aset dengan cara utang. Aset yang dihasilkan berupa:
   a. Mesin Las sebesar Rp2.140.000,00.
   b. RCD 121V Alat Bor sebesar Rp1.425.000,00.
   c. Blender Las Morris sebesar Rp1.650.000,00.
   d. *HIK Vision* sebesar Rp40.200.000,00.
   e. 2 pcs *Bed Seet Cabinet* sebesar Rp3.810.000,00.
   f. Tangga 1.75 M Fortuna sebesar Rp1.800.000,00.
   g. Dispenser Sanken sebesar Rp3.500.000,00.
   h. STB Matrik sebesar Rp450.000,00.
   i. Kulkas Sharp sebesar Rp3.640.000,00.
   j. 10 pcs *Router* LINK sebesar Rp9.500.000,00.
   k. Pemeliharaan jaringan telepon, mikrotik, dll sebesar Rp29.175.000,00.

Untuk pengurangan nilai peralatan mesin terdiri dari:

1. Pengurangan dari reklas aset tetap sebesar Rp186.499.516.733,00 yang merupakan Reklas antar KIB B.
2. Pengurangan dari reklas aset lain sebesar Rp5.017.906.574,00. Reklas dilakukan dari aset tetap peralatan mesin yang dipindah ke aset lain dikarenakan barang dalam kondisi rusak berat.
3. Pengurangan dari barang ekstrakomptabel atau barang yang nilainya dibawah nilai kapitalisasi sebesar Rp315.470.719,00.
4. Berasal dari koreksi sebesar Rp278.454.261,00 yang dikoreksi ke beban barang dan jasa.
   Terdapat koreksi dikarenakan kurang cermat dalam perencanaan dan penganggaran.

Adapun rincian koreksi terdiri dari:

a. Dinas Pendidikan sebesar Rp87.782.010,00 yang terdiri dari :

- Beban Bahan-Bahan Bangunan dan Konstruksi sebesar Rp18.160.000,00.
- Beban Bahan-Bahan Baku sebesar Rp3.520.000,00.
- Beban Alat/Bahan untuk Kegiatan Kantor-Alat Tulis Kantor sebesar Rp570.000,00.
- Beban Alat/Bahan untuk Kegiatan Kantor-Bahan Cetak sebesar Rp969.000,00.
- Beban Alat/Bahan untuk Kegiatan Kantor-Bahan Komputer sebesar Rp2.317.000,00.
- Beban Alat/Bahan untuk Kegiatan Kantor-Perabot Kantor sebesar Rp4.489.000,00.
- Beban Alat/Bahan untuk Kegiatan Kantor-Alat Listrik sebesar Rp2.461.000,00.
- Beban Alat/Bahan untuk Kegiatan Kantor-Perlengkapan Dinas sebesar Rp2.832.000,00.
- Beban Alat/Bahan untuk Kegiatan Kantor-Alat/Bahan untuk Kegiatan Kantor Lainnya sebesar Rp52.464.010,00.

b. Dinas Pekerjaan Umum dan Penataan Ruang sebesar Rp8.291.700,00 yang dikoreksi ke Beban Alat/Bahan untuk Kegiatan Kantor-Perabot Kantor karena berupa 30 buah kontainer.

c. Dinas Kependudukan dan Pencatatan Sipil sebesar Rp273.060,00 yang dikoreksi ke Beban Alat/Bahan untuk Kegiatan Kantor-Alat Tulis Kantor karena berupa kotak arsip.

d. Sekretariat Daerah sebesar Rp14.750.000,00 yang dikoreksi ke Beban Alat/Bahan untuk Kegiatan Kantor-Perabot Kantor karena berupa 50 set penutup gelas dan tatakan dan 50 buah piring makan keramik.

e. Badan Pendapatan, Pengelolaan Keuangan Dan Aset Daerah yang merupakan hibah motor hadiah lomba pelunasan PBB Tahun 2024 sebesar Rp167.357.491,00 dengan rincian berita acara sebagai berikut:

- Berita Acara Penyerahan Hadiah Lomba Pelunasan Pajak Bumi dan Bangunan Tahun 2024 nomor : 900.1.13/2494/2025 kepada Kelurahan Wirosari. Hadiah berupa 1 unit Yamaha Gear Ultima
- Berita Acara Penyerahan Hadiah Lomba Pelunasan Pajak Bumi dan Bangunan Tahun 2024 nomor : 900.1.13/2495/2025 kepada Kelurahan Grobogan. Hadiah berupa 1 unit Yamaha Gear Ultima.
- Berita Acara Penyerahan Hadiah Lomba Pelunasan Pajak Bumi dan Bangunan Tahun 2024 nomor : 900.1.13/2496/2025 kepada Kecamatan Brati. Hadiah berupa 1 unit Yamaha Freego 125.
- Berita Acara Penyerahan Hadiah Lomba Pelunasan Pajak Bumi dan Bangunan Tahun 2024 nomor : 900.1.13/2497/2025 kepada Kecamatan Geyer. Hadiah berupa 1 unit Yamaha Freego 125.
- Berita Acara Penyerahan Hadiah Lomba Pelunasan Pajak Bumi dan Bangunan Tahun 2024 nomor : 900.1.13/2498/2025 kepada Kecamatan Toroh. Hadiah berupa 1 unit Yamaha Aerox Alpha.
- Berita Acara Penyerahan Hadiah Lomba Pelunasan Pajak Bumi dan Bangunan Tahun 2024 nomor : 900.1.13/2499/2025 kepada Kecamatan Ngaringan. Hadiah berupa 1 unit Yamaha Aerox Alpha.

C.5.1.7.C.3 Gedung dan Bangunan Rp2.023.039.172.927,64

Definisi dari gedung dan bangunan menurut UU Nomor 28 Tahun 2002 Tentang Bangunan Gedung, bangunan gedung adalah wujud fisik hasil pekerjaan konstruksi yang menyatu dengan tempat kedudukannya, sebagian atau seluruhnya berada di atas dan/atau di dalam tanah dan/atau air, yang berfungsi sebagai tempat manusia melakukan kegiatannya, baik untuk hunian atau tempat tinggal, kegiatan keagamaan, kegiatan usaha, kegiatan sosial, budaya, maupun kegiatan khusus. Gedung dan Bangunan yang dikelompokkan dalam aset tetap adalah gedung dan bangunan yang dimiliki atau dikuasai oleh pemerintah untuk digunakan dalam kegiatan pemerintah atau dimanfaatkan oleh masyarakat umum dan dalam kondisi siap digunakan. Termasuk dalam jenis gedung dan bangunan ini antara lain bangunan gedung, monumen, bangunan menara, dan tugu titik kontrol/pasti. Pada tahun 2024 aset tetap gedung dan bangunan pada neraca Pemerintah Kabupaten Grobogan tercatat sebesar Rp1.863.372.925.357,00, sedangkan pada tahun 2025 nilai gedung dan bangunan tersebut naik menjadi Rp2.023.039.172.927,64.

Penjelasan atas mutasi gedung dan bangunan selama tahun 2025 adalah sebagai berikut:

Tabel C.5.1.7.C.3.1

Rincian Aset Tetap Gedung dan Bangunan

Saldo awal (Neraca Th. 2024)	**Rp**	**1.863.372.925.357,00**
Penambahan Gedung dan Bangunan:		
1 Dari belanja modal	Rp	135.673.990.305,00
2 Dari belanja barang jasa	Rp	2.692.168.698,00
3 Dari Hibah	Rp	50.443.484.973,00
4 Reklasifikasi dari Aset Tetap	Rp	31.159.161.385,00
5 Reklasifikasi dari Aset Lain	Rp	3.209.310.466,00
6 Reklasifikasi Dari Aset Ekstrakomptabel	Rp	150.242.219,00
7 Koreksi	Rp	317.001.673,00
Jumlah penambahan	Rp	223.645.359.719,00
Pengurangan Gedung dan Bangunan:		
1 Reklasifikasi Aset Tetap	Rp	28.781.323.222,00
2 Reklasifikasi Aset Lain	Rp	34.629.248.163,36
3 Ekstrakomptabel	Rp	127.787.940,00
4 Koreksi	Rp	440.752.823,00
Jumlah pengurangan	Rp	63.979.112.148,36
Jumlah mutasi bersih	**Rp**	**159.666.247.570,64**
Saldo akhir (Neraca Th. 2025)	**Rp**	**2.023.039.172.927,64**

Mutasi bersih gedung dan bangunan selama tahun 2025 sebesar Rp159.666.247.570,64 diperoleh dari penambahan sebesar Rp223.645.359.719,00 dan pengurangan gedung dan bangunan sebesar Rp63.979.112.148,36 dengan perhitungan rinci per SKPD dapat dilihat dalam **Lampiran C.5.1.7.C.3**.

Untuk penambahan nilai gedung dan bangunan terdiri dari:

1. Penambahan berasal dari belanja modal sebesar Rp135.673.990.305,00.
2. Penambahan dari belanja barang jasa/kapitalisasi barang jasa menjadi aset tetap sebesar Rp2.692.168.698,00. Terdapat kapitalisasi aset tetap dari belanja barang jasa dikarenakan kurang cermat dalam perencanaan dan penganggaran. Adapun rincian belanja barang jasa yang dikapitalisasi sebagai berikut :
   a. Pada Dinas Pendidikan terdapat penambahan aset gedung dan bangunan sebesar Rp414.624.390,00 yang terdiri dari:
      - Beban Bahan-Bahan Bangunan dan Konstruksi sebesar Rp284.702.100,00.
      - Beban Suku Cadang-Suku Cadang Alat Laboratorium sebesar Rp5.250.000,00.
      - Beban Persediaan Penelitian-Persediaan Penelitian Lainnya sebesar Rp2.250.000,00.
      - Beban Pipa-Pipa Plastik PVC (UPVC) sebesar Rp527.800,00.

- Beban Jasa Tenaga Penanganan Prasarana dan Sarana Umum sebesar Rp56.160.000,00.
- Beban Jasa Konsultansi Pengawasan Rekayasa-Jasa Pengawas Pekerjaan Konstruksi Bangunan Gedung sebesar Rp65.734.490,00

b. Pada Dinas Kesehatan terdapat penambahan aset gedung dan bangunan sebesar Rp217.306.920,00 yang terdiri dari :

- RSUD Ki Ageng Getas Pendowo Gubug terdapat penambahan aset gedung dan bangunan yang berasal dari Beban Jasa Konsultansi Perencanaan Arsitektur-Jasa Arsitektur Lainnya sebesar Rp126.249.735,00 dan Beban Jasa Konsultansi Pengawasan Rekayasa-Jasa Pengawas Pekerjaan Konstruksi Bangunan Gedung sebesar Rp12.222.765,00.
- RSUD Dr. R. Soedjati Soemodiardjo terdapat penambahan aset gedung dan bangunan yang berasal dari Beban Pemeliharaan Bangunan Gedung-Bangunan Gedung Tempat Kerja-Bangunan Kesehatan sebesar Rp78.834.420,00.

c. Pada Badan Kesatuan Bangsa dan Politik terdapat reklas Beban Pemeliharaan Bangunan Gedung-Bangunan Gedung Tempat Kerja-Bangunan Gedung Kantor sebesar Rp92.946.853,00.

d. Pada Badan Penanggulangan Bencana Daerah terdapat penambahan aset gedung dan bangunan yang berasal dari Beban Pemeliharaan Bangunan Gedung-Bangunan Gedung Tempat Kerja-Bangunan Gedung Kantor sebesar Rp163.137.383,00.

e. Pada Dinas Pemberdayaan Masyarakat dan Desa terdapat reklas Beban Honorarium Pengadaan Barang/Jasa sebesar Rp3.515.100,00.

f. Pada Dinas Komunikasi dan Informatika terdapat penambahan aset gedung dan bangunan sebesar Rp1.170.591.150,00 yang terdiri dari :

- Beban Honorarium Pengadaan Barang/Jasa sebesar Rp2.800.000,00.
- Beban Jasa Konsultansi Perencanaan Arsitektur-Jasa Arsitektur Lainnya sebesar Rp73.809.450,00.
- Beban Jasa Konsultansi Pengawasan Rekayasa-Jasa Pengawas Pekerjaan Konstruksi Bangunan Gedung sebesar Rp45.365.700,00.
- Beban Pemeliharaan Bangunan Gedung-Bangunan Gedung Tempat Kerja-Bangunan Gedung Kantor sebesar Rp1.048.616.000,00.

g. Pada Dinas Penanaman Modal dan Pelayanan Terpadu Satu Pintu terdapat penambahan aset gedung dan bangunan sebesar Rp132.196.006,00 yang terdiri dari:

- Beban Honorarium Pengadaan Barang/Jasa sebesar Rp1.000.000,00.
- Beban Pemeliharaan Bangunan Gedung-Bangunan Gedung Tempat Kerja-Bangunan Gedung Kantor sebesar Rp131.196.006,00.

h. Pada Dinas Peternakan dan Perikanan terdapat penambahan aset gedung dan bangunan sebesar Rp240.797.600,00 yang terdiri dari:

- Beban Honorarium Pengadaan Barang/Jasa sebesar Rp1.000.000,00.
- Beban Jasa Konsultansi Perencanaan Rekayasa-Jasa Desain Rekayasa untuk Konstruksi Pondasi serta Struktur Bangunan sebesar Rp1.125.000,00.
- Beban Jasa Konsultansi Pengawasan Rekayasa-Jasa Pengawas Pekerjaan Konstruksi Bangunan Gedung sebesar Rp450.000,00.
- Beban Pemeliharaan Bangunan Gedung-Bangunan Gedung Tempat Kerja-Bangunan Gedung Kantor sebesar Rp238.222.600,00.

i. Pada Badan Kepegawaian dan Pengembangan Sumber Daya Manusia terdapat penambahan aset gedung dan bangunan sebesar Rp230.602.796,00 yang terdiri dari:

- Beban Honorarium Pengadaan Barang/Jasa sebesar Rp2.500.000,00.
- Beban Pemeliharaan Bangunan Gedung-Bangunan Gedung Tempat Kerja-Bangunan Gedung Kantor sebesar Rp228.102.796,00.

j. Pada Kecamatan Pulokulon terdapat penambahan aset gedung dan bangunan sebesar Rp26.450.500,00 yang terdiri dari:

- Beban Jasa Konsultansi Perencanaan Rekayasa-Jasa Desain Rekayasa untuk Konstruksi Pondasi serta Struktur Bangunan sebesar Rp1.125.000,00.
- Beban Jasa Konsultansi Pengawasan Rekayasa-Jasa Pengawas Pekerjaan Konstruksi Bangunan Gedung sebesar Rp225.000,00.
- Beban Pemeliharaan Bangunan Gedung-Bangunan Gedung Tempat Kerja-Bangunan Gedung Kantor sebesar Rp25.100.500,00.

3. Penambahan yang berasal dari hibah sebesar Rp50.443.484.973,00 yang terdapat pada Dinas Pendidikan yang terdiri dari:

- Hibah Kementerian Pendidikan Dasar dan menengah melalui Program Revitalisasi Sekolah yang mana dana alokasi tersebut langsung disalurkan ke rekening bank masing-masing sekolah tanpa melalui RKUD sebesar Rp49.538.530.473,00. Adapun hibah yang diterima terdapat dalam **Lampiran C.5.1.7.C.3.a.**

- Hibah yang berasal dari Komite sebesar Rp904.954.500,00. Adapun hibah yang diterima terdapat dalam **Lampiran C.5.1.7.C.3.b.**

4. Penambahan dari reklasifikasi aset tetap sebesar Rp31.159.161.385,00 yang terdiri dari:
   a. Reklas masuk dari KIB C sebesar Rp3.240.999.595,00.
   b. Reklas masuk dari KIB D sebesar Rp759.294.715,00 yang terdiri dari:
      - Dinas Pendidikan berupa berupa Bangunan Gedung-Halaman/Paving sebesar Rp392.439.315,00.
      - Kecamatan Toroh berupa Bangunan Gedung-Halaman/Paving sebesar Rp197.264.800,00.
      - Kecamatan Brati berupa Bangunan Gedung-Halaman/Paving sebesar Rp169.590.600,00.
   c. Reklas masuk dari KIB F sebesar Rp27.158.867.075,00 yang terdiri dari:
      - Dinas Pendidikan pada SDN 4 Boloh berupa Bangunan Gedung Tempat Ibadah Permanen sebesar Rp35.000.000,00.
      - RSUD Dr. R. Soedjati Soemodiardjo sebesar Rp96.391.250,00 karena telah diselesaikannya pengerjaan Ruang Kemuning rawat inap menjadi 2 lantai.
      - RSUD Dr. R. Soedjati Soemodiardjo sebesar Rp9.798.879.702,00 karena telah diselesaikannya pengerjaan Gedung Pelayanan Penunjang.
      - RSUD Dr. R. Soedjati Soemodiardjo sebesar Rp17.228.596.123,00 karena telah diselesaikannya pengerjaan Gedung Layanan Jantung Terpadu.
5. Penambahan dari reklasifikasi aset lain sebesar Rp3.209.310.466,00 yang terdiri dari:
   a. Dinas Pendidikan sebesar Rp2.433.548.936,00 yang terdiri dari:
      - Penambahan aset gedung dan bangunan karena adanya penambahan kajian sebesar Rp44.844.000,00. Kajian merupakan jasa konsultan perencana gedung bangunan tahun 2024 yang tercatat dalam aset tidak berwujud. Adapun pembangunan atas kajian tersebut dilakukan pada tahun 2025.

        Untuk rincian kajian yang dikoreksi menjadi aset tetap gedung dan bangunan terdiri dari :

Tabel C.5.1.7.C.3.2

Kajian yang direklas menjadi Aset Tetap Gedung dan Bangunan

Nama Paket	Nilai Pagu	KOREKSI ATB
Penataan Lingkungan SMPN 1 Penawangan	137.375.000,00	4.130.000,00
Penataan Lingkungan SMPN 1 Pulokulon	187.325.000,00	5.632.000,00
Penataan Lingkungan SMPN 1 Tanggungharjo	192.075.000,00	5.775.000,00
Penataan Lingkungan SMPN 2 Penawangan	197.000.000,00	5.923.000,00
Penataan Lingkungan SMPN 2 Tanggungharjo	197.000.000,00	5.923.000,00
Penataan Lingkungan SMPN 2 Toroh	189.825.000,00	5.708.000,00
Penataan Lingkungan SMPN 4 Satap Kedungjati	97.400.000,00	2.929.000,00
Rehabilitasi Ruang Kelas SMPN 1 Geyer	196.575.000,00	5.910.000,00
Rehabilitasi Ruang Kelas SMPN 2 Tegowanu	96.925.000,00	2.914.000,00
Jumlah	**1.491.500.000,00**	**44.844.000,00**

- Penambahan aset gedung dan bangunan karena adanya renovasi gedung yang sudah rusak sebesar Rp2.388.704.936,00. Adapun rinciannya terdiri dari:

Tabel C.5.1.7.C.3.3

Aset Lain-lain yang direnovasi menjadi Aset Tetap Gedung dan Bangunan

NAMA SEKOLAH	BANGUNAN GEDUNG KANTOR	BANGUNAN GEDUNG TEMPAT PENDIDIKAN	BANGUNAN GEDUNG PERPUSTAKAAN	JUMLAH
Dinas Pendidikan.SDN 1 Cekel	0,00	159.816.770,00	102.419.569,00	262.236.339,00
Dinas Pendidikan.SDN 2 Kramat	0,00	31.360.000,00	0,00	31.360.000,00
Dinas Pendidikan.SDN 1 Kradenan	0,00	0,00	65.000.000,00	65.000.000,00
Dinas Pendidikan.SDN 1 Cingkrong	0,00	0,00	102.419.569,00	102.419.569,00
Dinas Pendidikan.SDN 4 Cingkrong	0,00	179.340.425,00	0,00	179.340.425,00
Dinas Pendidikan.SDN 1 Menawan	0,00	95.000.000,00	0,00	95.000.000,00
Dinas Pendidikan.SDN 2 Terkesi	125.030.138,00	0,00	0,00	125.030.138,00
Dinas Pendidikan.SDN 1 Kunjeng	0,00	105.000.000,00	0,00	105.000.000,00
Dinas Pendidikan.SDN 2 Tambakan	0,00	36.000.000,00	35.000.000,00	71.000.000,00
Dinas Pendidikan.SMPN 6 Purwodadi	0,00	1.352.318.465,00	0,00	1.352.318.465,00
Jumlah	**125.030.138,00**	**1.958.835.660,00**	**304.839.138,00**	**2.388.704.936,00**

b. Dinas Kesehatan sebesar Rp563.281.000,00 berupa bangunan kesehatan Puskesmas Kedungjati sebesar Rp10.000.000,00 dan bangunan kesehatan Puskesmas Godong I sebesar Rp553.281.000,00.

c. Dinas Sosial sebesar Rp100.056.400,00 berupa DED Kantor Dinas Sosial yang tahun perolehannya 2024.

d. Inspektorat Daerah sebesar Rp112.424.130,00 berupa DED Kantor Inspektorat Daerah

6. Penambahan dari reklasifikasi ekstrakomptabel sebesar Rp150.242.219,00 yang terdapat pada Dinas Pendidikan.

7. Penambahan dari koreksi sebesar Rp317.001.673,00 yang terdapat pada Kecamatan Klambu. Terdapat koreksi bertambah dan berkurang pada aset gedung dan bangunan. Koreksi dilakukan karena pada tahun 2024 terdapat pemeliharaan Rumah Negara sebesar Rp70.441.773,00 tetapi salah dikapitalisasikan menjadi Bangunan Kantor, sehingga pada tahun 2025 Bangunan Kantor dikoreksi keluar kemudian dimasukkan kedalam Rumah Negara sesuai dengan yang seharusnya.

   Pengurangan aset gedung dan bangunan terdiri dari :

   1. Reklasifikasi aset tetap sebesar Rp28.781.323.222,00 yang terdiri dari :

      a. Reklas keluar ke KIB B sebesar sebesar Rp2.164.083.221,00 yang terdiri dari :

         - Dinas Pendidikan berupa tandon air dan pompa air sebesar Rp8.952.705,00.
         - Dinas Kesehatan berupa *AC Split, exhause fan* dan pompa air sebesar Rp31.692.626,00.
         - RSUD Ki Ageng Selo Wirosari berupa meja resepsionis dan *exhause fan* sebesar Rp34.173.570,00.
         - RSUD Dr. R. Soedjati Soemodiardjo berupa *Sumersible Pump, Camera Control Television System*, *AC Split, exhause fan, lift* dan alat pemadam *portable* sebesar Rp1.873.000.225,00.
         - Dinas Sosial berupa pompa air, *exhause fan*, tangki air sebesar Rp13.352.412,00.
         - Sekretariat Daerah berupa pompa air dan tandon air sebesar Rp5.550.000,00.
         - Sekretariat DPRD berupa rak *display*, meja marmer, *exhause fan, kitchen set* dan *gordyn/kray* sebesar Rp77.275.878,00.
         - Inspektorat Daerah berupa pompa air, *water distributor*, lemari kaca, *exhauster form,* penangkal petir, meja resepsionis, karpet, tangki air dan alat pemadam *portable* sebesar Rp81.679.805,00.
         - Kecamatan Kedungjati berupa meja rapat sebesar Rp11.211.000,00.
         - Kecamatan Kradenan berupa pompa air dan tandon air sebesar Rp14.985.000,00.
         - Kecamatan Ngaringan berupa pompa air dan tandon air sebesar Rp12.210.000,00.

      b. Reklas keluar ke KIB C sebesar Rp3.240.999.595,00.

c. Reklas keluar ke KIB D sebesar Rp407.106.700,00 yang terdapat pada Dinas Pendidikan yang terdiri dari :

- SDN 1 Sembungharjo terdapat reklas dari belanja modal gedung menjadi aset jalan irigasi dan jaringan. Aset yang di reklas berupa selokan sebesar Rp81.586.000,00.
- SDN 2 Candisari terdapat reklas dari belanja modal gedung menjadi aset jalan irigasi dan jaringan. Aset yang di reklas berupa selokan sebesar Rp78.876.000,00.
- SDN 3 Kuripan terdapat reklas dari belanja modal gedung menjadi aset jalan irigasi dan jaringan. Aset yang di reklas berupa selokan sebesar Rp120.812.000,00.
- SDN 6 Kuripan terdapat reklas dari belanja modal gedung menjadi aset jalan irigasi dan jaringan. Aset yang di reklas berupa selokan sebesar Rp12.865.000,00.
- SDN 8 Purwodadi terdapat reklas dari belanja modal gedung menjadi aset jalan irigasi dan jaringan. Aset yang di reklas berupa selokan sebesar Rp62.733.000,00.
- SDN 1 Godong terdapat reklas dari belanja modal gedung menjadi aset jalan irigasi dan jaringan. Aset yang di reklas berupa selokan sebesar Rp50.234.700,00.

d. Reklas keluar ke KIB F sebesar Rp22.969.133.706,00 yang terdiri dari :

- Dinas Kesehatan terdapat reklas dari belanja modal gedung menjadi konstruksi dalam pengerjaan berupa kanopi sebesar Rp1.125.000,00.
- RSUD Dr. R. Soedjati Soemodiardjo terdapat reklas dari belanja modal gedung menjadi konstruksi dalam pengerjaan sebesar Rp14.907.948.175,00 yang terdiri dari Gedung Layanan Jantung Terpadu sebesar Rp5.274.583.823,00 dan Gedung Pelayanan Penunjang sebesar Rp9.633.364.352,00.
- Satuan Polisi Pamong Praja terdapat reklas dari belanja modal gedung menjadi konstruksi dalam pengerjaan berupa Kantor DAMKAR sebesar Rp1.020.426.131,00.
- Badan Perencanaan Pembangunan, Riset dan Inovasi Daerah terdapat reklas dari belanja modal gedung menjadi konstruksi dalam pengerjaan berupa Gedung Kantor sebesar Rp6.851.227.500,00.

- Kecamatan Kedungjati terdapat reklas dari belanja modal gedung menjadi konstruksi dalam pengerjaan berupa Gedung Kantor sebesar Rp188.406.900,00.

2. Reklas ke aset lain sebesar Rp34.629.248.163,36. Reklas dilakukan dari aset tetap gedung dan bangunan yang dipindah ke aset lain dikarenakan barang dalam kondisi rusak berat.
3. Pengurang menjadi ekstrakomptabel sebesar Rp127.787.940,00.
4. Pengurangan dari koreksi sebesar Rp440.752.823,00 yang terdiri dari:
    - Kecamatan Klambu terdapat koreksi bertambah dan berkurang pada aset gedung dan bangunan sebesar Rp317.001.673,00. Koreksi dilakukan karena pada tahun 2024 terdapat pemeliharaan Rumah Negara sebesar Rp70.441.773,00 tetapi salah dikapitalisasikan menjadi Bangunan Kantor, sehingga pada tahun 2025 Bangunan Kantor dikoreksi keluar kemudian dimasukkan kedalam Rumah Negara sesuai dengan yang seharusnya.
    - Koreksi karena adanya temuan BPK karena kekurangan volume/kelebihan pembayaran belanja modal Rp123.751.150,00.

C.5.1.7.C.4 Jalan, Irigasi, dan Jaringan.....Rp3.427.437.169.248,00

Definisi Jalan, Irigasi, dan Jaringan menurut PSAP nomor 07 Paragraf 11 menyatakan bahwa Jalan, Irigasi, dan Jaringan mencakup Jalan, Irigasi, dan Jaringan yang dibangun oleh pemerintah serta dimiliki dan/atau dikuasai oleh pemerintah dan dalam kondisi siap pakai. Jalan, Irigasi, dan Jaringan tersebut selain digunakan dalam kegiatan pemerintah juga dimanfaatkan oleh masyarakat umum. Termasuk dalam klasifikasi/jenis Jalan, Irigasi, dan Jaringan ini antara lain Jalan dan Jembatan, bangunan air, instalasi, dan Jaringan. Pada tahun 2024 aset tetap Jalan, Irigasi, dan Jaringan pada neraca Pemerintah Kabupaten Grobogan tercatat sebesar Rp3.300.603.120.351,00, sedangkan pada tahun 2025 nilai Jalan, Irigasi, dan Jaringan tersebut naik menjadi Rp3.427.437.169.248,00.

Penjelasan atas mutasi Jalan, Irigasi, dan Jaringan selama tahun 2025 adalah sebagai berikut:

Tabel C.5.1.7.C.4
Rincian Aset Tetap Jalan, Irigasi, dan Jaringan

Saldo awal (Neraca Th. 2024)	**3.300.603.120.351,00**
Penambahan Jalan, Irigasi, dan Jaringan:	
1 Dari belanja modal	129.244.386.909,00
2 Dari belanja barang jasa	39.240.600,00
3 Dari Hibah	0,00
4 Reklasifikasi Aset Tetap	407.106.700,00
5 Koreksi	32.036.985.529,00
Jumlah penambahan	161.727.719.738,00
Pengurangan Jalan, Irigasi, dan Jaringan:	
1 Reklasifikasi Aset Tetap	1.394.525.114,00
2 Reklasifikasi Aset Lain	369.201.861,00
3 Koreksi	33.129.943.866,00
Jumlah pengurangan	34.893.670.841,00
Jumlah mutasi bersih	**126.834.048.897,00**
Saldo akhir (Neraca Th. 2025)	**3.427.437.169.248,00**

Mutasi bersih Jalan, Irigasi, dan Jaringan selama tahun 2025 sebesar Rp126.834.048.897,00 yang diperoleh dari penambahan Jalan, Irigasi, dan Jaringan sebesar Rp161.727.719.738,00 dan pengurangan Jalan, Irigasi, dan Jaringan sebesar Rp34.893.670.841,00 dengan perhitungan rinci per SKPD terdapat dalam **Lampiran C.5.1.7.C.4**.

Penambahan aset jalan, irigasi dan jaringan terdiri dari :

1. Penambahan berasal dari belanja modal sebesar Rp129.244.386.909,00.
2. Penambahan dari belanja barang jasa/kapitalisasi barang jasa menjadi aset tetap sebesar Rp39.240.600,00 terdapat pada Dinas Pendidikan yang terdiri dari:
    - Beban Bahan-Bahan Bangunan Dan Konstruksi sebesar Rp23.630.600,00.
    - Beban Jasa Tenaga Penanganan Prasarana Dan Sarana Umum sebesar Rp15.610.000,00.
3. Penambahan dari reklasifikasi aset tetap sebesar Rp407.106.700,00 yang merupakan Reklas masuk dari KIB B. Reklas dilakukan karena aset yang dihasilkan berupa selokan. Adapun rincian aset yang direklas terdiri dari:
    - SDN 1 Sembungharjo sebesar Rp81.586.000,00.
    - SDN 2 Candisari sebesar Rp78.876.000,00.
    - SDN 3 Kuripan sebesar Rp120.812.000,00.
    - SDN 6 Kuripan sebesar Rp12.865.000,00.
    - SDN 8 Purwodadi sebesar Rp62.733.000,00.
    - SDN 1 Godong sebesar Rp50.234.700,00.

4. Penambahan dari koreksi sebesar Rp32.036.985.529,00 yang terdiri dari :

   a. Koreksi bertambah maupun berkurang pada Dinas Pekerjaan Umum dan Penataan Ruang sebesar Rp24.895.593.936,00. Koreksi sebesar Rp13.342.352.689,00 dikarenakan adanya pemecahan ruas jalan dari 8 ruas jalan menjadi 19 ruas jalan dan terdapat koreksi sebesar Rp11.553.241.247,00 dikarenakan adanya kapitalisasi ke aset induknya.

   b. Koreksi bertambah maupun berkurang Dinas Perumahan Rakyat Dan Kawasan Permukiman sebesar Rp7.141.391.593,00 dikarenakan adanya kapitalisasi ke aset induknya.

Pengurangan aset jalan, irigasi dan jaringan terdiri dari :

1. Reklasifikasi aset tetap sebesar Rp1.394.525.114,00 terdiri dari:

   a. Reklas keluar ke KIB A sebesar Rp480.683.399,00 yang terdiri dari:

      - RSUD Ki Ageng Getas Pendowo Gubug sebesar Rp274.957.000,00 yang merupakan penataan dan pematangan lahan talud pada Tanah Persil-Bangunan Tempat Kerja.
      - Dinas Perumahan Rakyat dan Kawasan Permukiman sebesar Rp205.726.399,00 yang merupakan paving pembangunan halaman parkir gedung kantor pada Tanah Lapangan Parkir Konstruksi Aspal.

   b. Reklas keluar ke KIB B sebesar Rp154.547.000,00 yang terdiri dari:

      - RSUD Ki Ageng Selo Wirosari berupa Alat Studio Komunikasi Dan Pemancar-Telephone (PABX) sebesar Rp6.600.000,00.
      - RSUD Ki Ageng Selo Wirosari berupa Alat Studio Komunikasi Dan Pemancar-Antene MF/MW *Stationary* sebesar Rp31.200.000,00.
      - RSUD Ki Ageng Selo Wirosari berupa Alat Komputer-Kabel UTP sebesar Rp1.200.000,00.
      - Dinas Pemberdayaan Perempuan dan Perlindungan Anak dan Keluarga Berencana berupa Alat Kantor Dan Rumah Tangga CCTV-*Camera Control Television System* sebesar Rp13.875.000,00.
      - Dinas Komunikasi dan Informatika berupa Alat Kantor Dan Rumah Tangga CCTV-*Camera Control Television System* sebesar Rp27.800.000,00.
      - Dinas Pertanian berupa Alat Kantor Dan Rumah Tangga CCTV- *Camera Control Television System* sebesar Rp13.098.000,00.

- Dinas Perindustrian dan Perdagangan berupa Alat Kantor Dan Rumah Tangga-*Cold Storage* (Alat Pendingin) sebesar Rp25.530.000,00.
- Kecamatan Ngaringan berupa Alat Kantor Dan Rumah Tangga CCTV-*Camera Control Television System* sebesar Rp8.991.000,00.
- Kecamatan Tegowanu berupa Alat Kantor Dan Rumah Tangga CCTV- *Camera Control Television System* sebesar Rp13.325.000,00.
- Dinas Perumahan Rakyat dan Kawasan Permukiman berupa AC unit sebesar Rp5.328.000,00.
- Dinas Perumahan Rakyat dan Kawasan Permukiman berupa Alat Kantor Dan Rumah Tangga *CCTV - Camera Control Television System* sebesar Rp7.600.000,00.

c. Reklas keluar ke KIB C sebesar Rp759.294.715,00 yang terdiri dari:

- Dinas Pendidikan berupa berupa Bangunan Gedung-Halaman/Paving sebesar Rp392.439.315,00.
- Kecamatan Toroh berupa Bangunan Gedung-Halaman/Paving sebesar Rp197.264.800,00.
- Kecamatan Brati berupa Bangunan Gedung-Halaman/Paving sebesar Rp169.590.600,00.

2. Reklasifikasi aset lain sebesar Rp369.201.861,00. Reklas dilakukan dari aset tetap jalan, irigasi dan jaringan yang dipindah ke aset lain dikarenakan barang dalam kondisi rusak berat.
3. Pengurangan dari koreksi sebesar Rp33.129.943.866,00 yang terdiri dari:
   a. Dinas Pekerjaan Umum dan Penataan Ruang terdapat koreksi aset tetap menjadi beban hibah sebesar Rp606.375.000,00 dikarenakan berupa pembangunan Tempat Pengolahan Sampah *Reduce-Reuse-Recycle* (TPS3R) yang dihibahkan kepada Desa Bolo sesuai dengan Berita Acara No.056.4/242.195/IV/2025 tanggal 29 Desember 2025.
   b. Koreksi bertambah maupun berkurang pada Dinas Pekerjaan Umum dan Penataan Ruang sebesar Rp24.895.593.936,00. Koreksi sebesar Rp13.342.352.689,00 dikarenakan adanya pemecahan ruas jalan dari 8 ruas jalan menjadi 19 ruas jalan dan terdapat koreksi sebesar Rp11.553.241.247,00 dikarenakan adanya kapitalisasi ke aset induknya.

c. Koreksi bertambah maupun berkurang Dinas Perumahan Rakyat Dan Kawasan Permukiman sebesar Rp7.141.391.593,00 dikarenakan adanya kapitalisasi ke aset induknya.

d. Koreksi karena adanya temuan BPK karena kekurangan *volume*/kelebihan pembayaran belanja modal Rp486.583.337,00 pada Dinas Pekerjaan Umum dan Penataan Ruang.

C.5.1.7.C.5 Aset Tetap Lainnya Rp204.702.644.333,00

Aset Tetap Lainnya mencakup aset tetap yang tidak dapat dikelompokkan ke dalam kelompok aset tetap diatas tetapi memenuhi definisi aset tetap. Aset tetap lainnya ini dapat meliputi koleksi perpustakaan/buku dan barang bercorak kesenian/kebudayaan. Pada tahun 2024 aset tetap lainnya pada neraca Pemerintah Kabupaten Grobogan tercatat sebesar Rp190.201.920.109,00, sedangkan pada tahun 2025 nilai aset tetap lainnya tersebut mengalami kenaikan menjadi Rp204.702.644.333,00. Penjelasan atas mutasi aset tetap lainnya selama tahun 2025 adalah sebagai berikut :

Tabel C.5.1.7.C.5

Rincian Aset Tetap Lainnya

Saldo awal (Neraca Th. 2024)	**190.201.920.109,00**
Penambahan Aset Tetap Lainnya:	
1 Dari belanja modal	14.749.290.224,00
2 Dari belanja barang jasa	0,00
3 Dari Hibah	0,00
4 Reklasifikasi Aset Tetap	0,00
Jumlah penambahan	14.749.290.224,00
Pengurangan Aset Tetap Lainnya:	
1 Reklasifikasi Aset Tetap	248.566.000,00
2 Reklasifikasi Aset Lain	0,00
3 Koreksi	0,00
Jumlah pengurangan	248.566.000,00
Jumlah mutasi bersih	**14.500.724.224,00**
Saldo akhir (Neraca Th. 2025)	**204.702.644.333,00**

Mutasi bersih aset tetap lainnya selama tahun 2025 sebesar Rp14.500.724.224,00 yang diperoleh dari penambahan aset tetap lainnya sebesar Rp14.749.290.224,00 dan pengurangan aset tetap lainnya sebesar Rp248.566.000,00 dengan perhitungan rinci per SKPD terdapat dalam **Lampiran C.5.1.7.C.5**.

Penambahan aset tetap lainnya berasal dari belanja modal sebesar Rp14.749.290.224,00.

Pengurangan aset tetap lainnya berasal dari reklas keluar ke KIB B sebesar Rp248.566.000,00 yang terdiri dari :

Tabel C.5.1.7.C.5a

Reklas KIB E menjadi KIB B

Sekolah	JUMLAH	KETERANGAN
SDN 1 Karangrayung	978.000,00	Tongkat Mayoret
SDN 4 Karangrayung	5.125.000,00	Speaker Aktif
SDN 2 Kluwan	820.000,00	Kompas
SDN 1 Jatiharjo	18.922.000,00	Tongkat Mayoret, Drum Cymbal
SDN 2 Jatiharjo	14.541.000,00	Tongkat Mayoret, Drum Cymbal
SDN 1 Karangharjo	14.684.000,00	Drum, Marching Bell
SDN 1 Tuko	9.563.000,00	Drum
SDN 4 Tuko	10.091.000,00	Rebana
SDN 5 Tuko	11.948.000,00	Pianika, Drum, Tongkat Mayoret
SDN 4 Kradenan	2.345.000,00	Drum
SDN 2 Banjarejo	15.573.000,00	Drum Dan Bass
SDN 1 Pandanharum	28.538.000,00	Tongkat Mayoret Dan Drum
SDN 2 Pandanharum	12.254.000,00	Rebana
SDN 3 Gedangan	142.000,00	Globe
SDN 3 Kandangan	15.573.000,00	Drum
SDN 3 Kedungrejo	15.239.000,00	Drum
SDN 2 Nambuhan	16.551.000,00	Drum Dan Tongkat Mayoret
SDN 3 Nambuhan	3.494.000,00	Keyboard
SDN 4 Purwodadi	10.250.000,00	Angklung
SDN 9 Purwodadi	8.200.000,00	Angklung
SMPN 2 Karangrayung	10.750.000,00	Pakaian Tari
SMPN 1 Kradenan	3.000.000,00	Pakaian Tari
SMPN 3 Kradenan	1.056.000,00	Peta
SMPN 2 Tawangharjo	13.590.000,00	Pianika, Drum, Bendera Drumband
SMPN 1 Purwodadi	2.255.000,00	Gitar Elektrik
SMPN 2 Tanggungharjo	2.595.000,00	Rebana
SMPN 5 Grobogan	489.000,00	Tongkat Mayoret
Jumlah	**248.566.000,00**	

C.5.1.7.C.6 Konstruksi Dalam Pengerjaan Rp8.178.983.684,00

Konstruksi Dalam Pengerjaan mencakup aset tetap yang sedang dalam proses pembangunan, yang pada tanggal neraca belum selesai dibangun seluruhnya. Pada tahun 2024 Konstruksi Dalam Pengerjaan sebesar Rp12.497.255.656,00 yang terdiri dari :

1. Dinas Pendidikan sebesar Rp184.211.756,00 berupa pembangunan ruang perpustakaan SDN I Tanjungrejo sebesar Rp149.211.756,00 dan Pembangunan Musholla SDN 4 Boloh sebesar Rp35.000.000,00.
2. RSUD Dr. R.Soejati Soemodiardjo sebesar Rp12.215.918.900,00 yang terdiri dari:
   a. Konsultan Perencanaan Pembangunan Gedung Pelayanan Penunjang (Gedung OK) sebesar Rp165.515.350,00.
   b. Konsultan Perencanaan Pembangunan Ruang Rawat Inap Menjadi 2 Lantai (Ruang Kemuning) sebesar Rp96.391.250,00.
   c. Pembangunan Gedung Layanan Jantung Terpadu sebesar Rp11.954.012.300,00.

3. Dinas Pemuda, Olahraga, Kebudayaan dan Pariwisata sebesar Rp97.125.000,00 yang merupakan DED Gedung Kantor.

Sedang pada tahun 2025 Konstruksi Dalam Pengerjaan sebesar Rp8.178.983.684,00 terdapat pada:

1. Dinas Pendidikan berupa pembangunan ruang perpustakaan SDN I Tanjungrejo sebesar Rp149.211.756,00.
2. Dinas Kesehatan pada Puskesmas Karangrayung berupa Jasa RAB dan Gambar Pembangunan Kanopi Rawat Jalan sebesar Rp1.125.000,00.
3. Satuan Polisi Pamong Praja berupa pembangunan gedung kantor sebesar Rp1.020.426.131,00.
4. Badan Perencanaan Pembangunan, Riset dan Inovasi Daerah berupa pembangunan gedung kantor sebesar Rp6.819.813.897,00.
5. Kecamatan Kedungjati berupa pembangunan gedung kantor sebesar Rp188.406.900,00.

Penjelasan atas mutasi Konstruksi Dalam Pengerjaan selama tahun 2025 adalah sebagai berikut:

Tabel C.5.1.7.C.6.a

Rincian Konstruksi Dalam Pengerjaan

Saldo awal (Neraca Th. 2024)	**Rp**	**12.497.255.656,00**
Penambahan Konstruksi Dalam Pengerjaan:		
1. Belanja Barang Jasa	Rp	1.500.000,00
2 Reklasifikasi Aset Tetap	Rp	22.969.133.706,00
Jumlah penambahan	Rp	22.970.633.706,00
Pengurangan Konstruksi Dalam Pengerjaan:		
1. Reklasifikasi Aset Tetap	Rp	27.158.867.075,00
2. Reklasifikasi Aset Lain	Rp	97.125.000,00
3. Koreksi	Rp	32.913.603,00
Jumlah pengurangan	Rp	27.288.905.678,00
Jumlah mutasi bersih		**(4.318.271.972,00)**
Saldo akhir (Neraca Th. 2025)	**Rp**	**8.178.983.684,00**

Mutasi bersih Konstruksi Dalam Pengerjaan selama tahun 2025 sebesar (Rp4.318.271.972,00) yang berasal dari penambahan Konstruksi Dalam Pengerjaan sebesar Rp22.970.633.706,00 dan pengurangan Konstruksi Dalam Pengerjaan sebesar Rp27.288.905.678,00.

Penambahan konstruksi dalam pekerjaan terdiri dari :

1. Penambahan berasal dari belanja barang jasa sebesar Rp1.500.000,00 yang berasal dari Beban Honorarium Pengadaan Barang/Jasa yang terdapat pada Badan Perencanaan Pembangunan, Riset dan Inovasi Daerah.
2. Penambahan dikarenakan adanya reklasifikasi dari KIB C sebesar Rp22.969.133.706,00 dengan rincian sebagai berikut:
   a. Puskesmas Karangrayung terdapat reklas masuk dari aset tetap yaitu beban honorarium pengadaan barang dan jasa sebesar Rp1.125.000,00.
   b. RSUD Dr. R. Soedjati Soemodiardjo terdapat reklas masuk dari aset tetap yaitu Konsultan Perencanaan Pembangunan Gedung Pelayanan Penunjang sebesar Rp9.633.364.352,00.
   c. RSUD Dr. R. Soedjati Soemodiardjo terdapat reklas masuk dari aset tetap yaitu Pembangunan Gedung Layanan Jantung Terpadu sebesar Rp5.274.583.823,00.
   d. Satuan Polisi Pamong Praja terdapat reklas masuk dari aset tetap yaitu gedung dan bangunan untuk pembangunan gedung kantor sebesar Rp1.020.426.131,00.
   e. Badan Perencanaan Pembangunan, Riset dan Inovasi Daerah terdapat reklas masuk dari aset tetap yaitu gedung dan bangunan untuk pembangunan gedung kantor sebesar Rp6.851.227.500,00.
   f. Kecamatan Kedungjati terdapat reklas masuk dari aset tetap yaitu gedung dan berupa pembangunan gedung kantor sebesar Rp188.406.900,00.

Pengurangan konstruksi dalam pengerjaan terdiri dari:

1. Reklasifikasi aset tetap keluar ke KIB C sebesar Rp27.158.867.075,00 yang terdiri dari :
   a. Dinas Pendidikan sebesar Rp35.000.000,00 karena telah diselesaikannya pembangunan musholla SDN 4 Boloh.
   b. RSUD Dr. R. Soedjati Soemodiardjo sebesar Rp96.391.250,00 karena telah diselesaikannya pengerjaan Ruang Kemuning rawat inap menjadi 2 lantai.
   c. RSUD Dr. R. Soedjati Soemodiardjo sebesar Rp9.798.879.702,00 karena telah diselesaikannya pengerjaan Gedung Pelayanan Penunjang.
   d. RSUD Dr. R. Soedjati Soemodiardjo sebesar Rp17.228.596.123,00 karena telah diselesaikannya pengerjaan Gedung Layanan Jantung Terpadu.

2. Pengurangan dari reklas aset lain sebesar Rp97.125.000,00 yang terdapat pada Dinas Pemuda, Olahraga, Kebudayaan dan Pariwisata. Aset yang direklas merupakan DED Gedung Kantor yang dicatat ke dalam aset tidak berwujud.
3. Pengurangan koreksi karena adanya temuan BPK terkait kekurangan volume/kelebihan pembayaran belanja modal sebesar Rp32.913.603,00.

Adapun rincian mutasi konstruksi dalam pekerjaan dengan perhitungan rinci per SKPD sebagai berikut:

Tabel C.5.1.7.C.6.b

Rincian Mutasi Konstruksi dalam Pengerjaan

Penambahan Konstruksi Dalam Pengerjaan :	Belanja barang dan jasa (Rp)	Reklasifikasi Aset Tetap (Rp)	Jumlah (Rp)
DINAS PENDIDIKAN	0,00	0,00	0,00
DINAS KESEHATAN	0,00	1.125.000,00	1.125.000,00
RSUD Dr. R. SOEDJATI S	0,00	14.907.948.175,00	14.907.948.175,00
SATUAN POLISI PAMONG PRAJA	0,00	1.020.426.131,00	1.020.426.131,00
DINAS PEMUDA, OLAH RAGA, KEBUDAYAAN DAN PARIWISATA	0,00	0,00	0,00
BAPPERIDA	1.500.000,00	6.851.227.500,00	6.852.727.500,00
KEC. KEDUNGJATI	0,00	188.406.900,00	188.406.900,00
Jumlah penambahan	**1.500.000,00**	**22.969.133.706,00**	**22.970.633.706,00**

Pengurangan Konstruksi Dalam Pengerjaan :	Reklasifikasi Aset Tetap (Rp)	Reklasifikasi Aset Lain (Rp)	Koreksi Pembukuan (Rp)	Jumlah (Rp)
DINAS PENDIDIKAN	35.000.000,00	0,00	0,00	35.000.000,00
DINAS KESEHATAN	0,00	0,00	0,00	0,00
RSUD Dr. R. SOEDJATI S	27.123.867.075,00	0,00	0,00	27.123.867.075,00
SATUAN POLISI PAMONG PRAJA	0,00	0,00	0,00	0,00
DINAS PEMUDA, OLAH RAGA, KEBUDAYAAN DAN PARIWISATA	0,00	97.125.000,00	0,00	97.125.000,00
BAPPERIDA	0,00	0,00	32.913.603,00	32.913.603,00
KEC.KEDUNGJATI	0,00	0,00	0,00	0,00
Jumlah pengurangan	**27.158.867.075,00**	**97.125.000,00**	**32.913.603,00**	**27.288.905.678,00**

Selanjutnya informasi mengenai spesifikasi dari masing-masing Konstruksi Dalam Pengerjaan yang ada pada SKPD tersebut dalam **Lampiran C.5.1.7.C.6.1**.

Dari penjelasan mutasi masing-masing aset tetap di atas berikut disajikan saldo akhir aset tetap per SKPD sebagaimana terdapat dalam **Lampiran C.5.1.7.C.6.2**.

C.5.1.7.C.7 Akumulasi Penyusutan Rp3.175.545.680.517,13

Saldo akumulasi penyusutan aset tetap per 31 Desember 2024 adalah sebesar Rp2.910.355.646.875,74 sedangkan pada tahun 2025 sebesar Rp3.175.545.680.517,13.

Akumulasi aset tetap merupakan kontra akun aset tetap yang disajikan berdasarkan pengakumulasian atas penyesuaian nilai sehubungan dengan penurunan kapasitas dan

manfaat aset tetap selain tanah dan konstruksi dalam pengerjaan (KDP). Pada tahun 2025 perhitungan penyusutan berdasarkan Berdasarkan Peraturan Bupati No. 39 Tahun 2025 tentang Perubahan Ketiga atas Peraturan Bupati Nomor 47 Tahun 2016 tentang kebijakan akuntansi Pemerintah Kabupaten Grobogan yang menerapkan perhitungan penyusutan secara bulanan. Adapun rincian dari akumulasi penyusutan Aset Tetap per SKPD terdapat dalam **Lampiran C.5.1.7.C.7**.

Tabel C.5.1.7.C.7

Rincian Akumulasi Penyusutan

No	Akumulasi Penyusutan	2025 (Rp)	2024 (Rp)
1	Akumulasi Penyusutan Peralatan dan Mesin	(835.510.912.587,92)	(734.032.154.333,41)
2	Akumulasi Penyusutan Gedung dan Bangunan	(362.396.799.010,41)	(334.294.788.765,34)
3	Akumulasi Penyusutan Jalan, Irigasi dan Jaringan	(1.910.223.987.600,23)	(1.775.487.351.700,18)
4	Akumulasi Penyusutan Aset Tetap Lainnya	(67.413.981.318,57)	(66.541.352.076,81)
	Jumlah	**(3.175.545.680.517,13)**	**(2.910.355.646.875,74)**

Penjelasan atas mutasi Akumulasi Penyusutan Peralatan dan Mesin selama tahun 2025 adalah sebagai berikut:

Tabel C.5.1.7.C.7.a

Mutasi Akumulasi Penyusutan Peralatan dan Mesin

Saldo awal (Neraca Th. 2024)	**Rp**	**734.032.154.333,41**
Penambahan Akumulasi Penyusutan Peralatan dan Mesin:		
1. Beban Penyusutan	Rp	94.503.891.304,35
2. Dari Hibah	Rp	596.264.400,00
3. Reklasifikasi Aset Tetap	Rp	162.176.428.443,85
4. Reklasifikasi Aset Lain	Rp	78.986.666,48
5. Koreksi	Rp	24.815.177,52
Jumlah penambahan	Rp	257.380.385.992,20
Pengurangan Akumulasi Penyusutan Peralatan dan Mesin:		
1. Reklasifikasi Aset Tetap	Rp	150.831.241.221,14
2. Reklasifikasi Aset Lain	Rp	5.070.386.516,55
Jumlah pengurangan	Rp	155.901.627.737,69
Jumlah mutasi bersih	**Rp**	**101.478.758.254,51**
Saldo akhir (Neraca Th. 2025)	**Rp**	**835.510.912.587,92**

Penjelasan atas mutasi Akumulasi Penyusutan Gedung dan Bangunan selama tahun 2025 adalah sebagai berikut:

Tabel C.5.1.7.C.7.b

Mutasi Akumulasi Penyusutan Gedung dan Bangunan

Saldo awal (Neraca Th. 2024)	**Rp**	**334.294.788.765,34**
Penambahan Akumulasi Penyusutan Gedung dan Bangunan:		
1. Beban Penyusutan	Rp	35.190.835.866,36
2. Dari Hibah	Rp	3.966.666,67
3. Reklasifikasi Aset Lain	Rp	630.687.776,11
4. Dari Ekstracom	Rp	74.228.883,29
5. Koreksi	Rp	529.083.025,63
Jumlah penambahan	Rp	36.428.802.218,06
Pengurangan Akumulasi Penyusutan Gedung dan Bangunan:		
1. Reklasifikasi Aset Lain	Rp	8.277.208.760,38
2. Koreksi	Rp	49.583.212,61
Jumlah pengurangan	Rp	8.326.791.972,99
Jumlah mutasi bersih	**Rp**	**28.102.010.245,07**
Saldo akhir (Neraca Th. 2025)	**Rp**	**362.396.799.010,41**

Penjelasan atas mutasi Akumulasi Penyusutan Jalan, Irigasi dan Jaringan selama tahun 2025 adalah sebagai berikut:

Tabel C.5.1.7.C.7.c

Mutasi Akumulasi Penyusutan Jalan, Irigasi dan Jaringan

Saldo awal (Neraca Th. 2024)	**1.775.487.351.700,18**
Penambahan Akumulasi Penyusutan Jalan, irigasi dan Jaringan :	
1. Beban Penyusutan	158.206.841.295,41
2. Dari Hibah	0,00
Jumlah penambahan	158.206.841.295,41
Pengurangan Akumulasi Penyusutan Jalan, Irigasi dan Jaringan :	
1. Reklasifikasi Aset Tetap	144.008.479,30
2 Reklasifikasi Aset Lain	310.619.733,84
3 Koreksi	23.015.577.182,22
Jumlah pengurangan	23.470.205.395,36
Jumlah mutasi bersih	**134.736.635.900,05**
Saldo akhir (Neraca Th. 2025)	**1.910.223.987.600,23**

Penjelasan atas mutasi Akumulasi Penyusutan Aset Teap Lainnya selama tahun 2025 adalah sebagai berikut:

Tabel C.5.1.7.C.7.d

Mutasi Akumulasi Aset Tetap Lainnya

Saldo awal (Neraca Th. 2024)	**66.541.352.076,81**
Penambahan Akumulasi Penyusutan Aset Tetap Lainnya :	
1. Beban Penyusutan	872.629.241,76
2. Dari Hibah	0,00
Jumlah penambahan	872.629.241,76
Pengurangan Akumulasi Penyusutan Aset Tetap Lainnya :	
1. Reklasifikasi Aset Tetap	0,00
2. Koreksi	0,00
Jumlah pengurangan	0,00
Jumlah mutasi bersih	**872.629.241,76**
Saldo akhir (Neraca Th. 2025)	**67.413.981.318,57**

C.5.1.7.D Dana Cadangan Rp0,00

Dana Cadangan merupakan dana yang disisihkan untuk menampung kebutuhan yang memerlukan dana relatif besar yang tidak dapat dipenuhi dalam satu tahun anggaran. Jumlah dana cadangan pada tahun 2024 dan tahun 2025 sebesar Rp0,00.

C.5.1.7.E Aset Lainnya Rp47.534.327.587,90

Aset lainnya merupakan aset Pemerintah Kabupaten Grobogan yang tidak dapat diklasifikasikan sebagai aset lancar, investasi jangka panjang, aset tetap, atau dana cadangan. Jumlah Aset Lainnya tahun 2024 sebesar Rp32.653.241.595,12 sedangkan pada tahun 2025 sebesar Rp47.534.327.587,90. Nilai aset lainnya yang disajikan telah dilakukan amortisasi terhadap aset tak berwujud sesuai dengan Peraturan Bupati No. 39 Tahun 2025 tentang Perubahan Ketiga atas Peraturan Bupati Nomor 47 Tahun 2016 tentang kebijakan akuntansi Pemerintah Kabupaten Grobogan. Aset lainnya terdiri atas tuntutan ganti rugi, kemitraan dengan pihak ketiga, aset tidak berwujud, amortisasi aset tidak berwujud, Kas yang dibatasi penggunaannya aset lain-lain, dan akumulasi aset lain-lain dengan rincian saldo sebagai berikut:

Tabel C.5.1.7.E

Rincian Aset Lainnya

Aset Lainnya:	**31 Desember 2025 (Rp)**	**31 Desember 2024 (Rp)**
Tuntutan Ganti Rugi	0,00	0,00
Kemitraan dengan Pihak Ketiga	0,00	0,00
Aset Tidak Berwujud	7.995.810.590,00	8.067.297.234,00
Aset Lain-lain	96.904.097.808,00	87.325.366.170,00
Amortisasi Aset Tidak Berwujud	(5.099.169.481,71)	(5.406.013.761,86)
Aset Lain-lain - Kas yang dibatasi pengunaannya	0,00	0,00
Akumulasi Aset Lain-lain	(52.266.411.328,39)	(57.333.408.047,02)
Dana Transfer *Treasury Deposit Facility (TDF)*	0,00	0,00
Jumlah	47.534.327.587,90	32.653.241.595,12

C.5.1.7.E.1 Tagihan Tuntutan Ganti Kerugian Daerah Rp0,00

Tagihan Tuntutan Ganti Kerugian Daerah per 31 Desember tahun 2024 dan 2025 sebesar Rp0,00.

C.5.1.7.E.2 Kemitraan dengan Pihak Ketiga Rp0,00

Aset Kemitraan dengan Pihak Ketiga per 31 Desember tahun 2024 dan 2025 sebesar Rp0,00.

C.5.1.7.E.3 Aset Tidak Berwujud Rp7.995.810.590,00

Aset Tidak Berwujud diukur dengan harga perolehan, yaitu harga yang harus dibayar entitas Pemerintah Daerah untuk memperoleh suatu aset tak berwujud hingga siap untuk digunakan dan mempunyai manfaat ekonomi yang diharapkan dimasa yang akan datang atau jasa potensial yang melekat pada aset tersebut akan mengalir masuk ke dalam entitas Pemerintah Daerah. Pada Pemerintah Daerah Kabupaten Grobogan untuk aset tidak berwujud yang tercatat di neraca telah dilakukan amortisasi (penyusutan). Aset Tidak Berwujud tahun 2024 sebesar Rp8.067.297.234,00 sedangkan pada tahun 2025 menjadi sebesar Rp7.995.810.590,00.

Penjelasan atas mutasi Aset Tidak Berwujud selama tahun 2025 adalah sebagai berikut:

Tabel C.5.1.7.E.3

Rincian Aset Tidak Berwujud

Saldo awal (Neraca Th. 2024)	**8.067.297.234,00**
Penambahan Aset Tidak Berwujud :	
1. Belanja Modal	408.104.963,00
2. Dari belanja barang dan jasa	408.040.499,00
3. Hibah	0,00
4. Reklasifikasi Aset Tetap	397.480.000,00
5. Koreksi Pembukuan	0,00
Jumlah penambahan	1.213.625.462,00
Pengurangan Aset Tidak Berwujud :	
1. Reklasifikasi Aset Tetap	257.324.530,00
2. Koreksi pembukuan	0,00
3. Pengahapusan	1.027.787.576,00
Jumlah pengurangan	1.285.112.106,00
Jumlah mutasi bersih	(71.486.644,00)
Saldo akhir (Neraca Th. 2025)	**7.995.810.590,00**

Penambahan aset tidak berwujud sebesar Rp1.213.625.462,00 yang terdiri dari:

1. Penambahan berasal dari belanja modal sebesar Rp408.104.963,00
2. Penambahan dari kapitalisasi belanja barang dan jasa sebesar Rp408.040.499,00 yang terdiri dari :
   a. Pada Dinas Pendidikan sebesar Rp75.758.500,00 yang berasal dari Beban Jasa Konsultansi Perencanaan Arsitektur-Jasa Arsitektur Lainnya sebesar Rp74.758.500,00 dan Beban Jasa Tenaga Penanganan Prasarana dan Sarana Umum sebesar Rp1.000.000,00.
   b. Pada Badan Penanggulangan Bencana Daerah sebesar Rp28.471.500,00 yang berasal dari Beban Jasa Konsultansi Berorientasi Bidang-Telematika.
   c. Pada Sekretariat Daerah sebesar Rp74.758.500,00 yang berasal dari Beban Jasa Konsultansi Berorientasi Bidang-Telematika.
   d. Pada Badan Perencanaan Pembangunan, Riset dan Inovasi Daerah sebesar Rp102.104.350,00 yang terdiri dari :
      - Beban Honorarium Pengadaan Barang/Jasa sebesar Rp1.000.000,00.

- Beban Jasa Konsultansi Perencanaan Rekayasa-Jasa Desain Rekayasa untuk Pekerjaan Teknik Sipil Transportasi sebesar Rp50.543.850,00.
- Beban Jasa Konsultansi Berorientasi Layanan-Jasa Studi Penelitian dan Bantuan Teknik sebesar Rp50.560.500,00.

e. Pada Badan Kepegawaian dan Pengembangan Sumber Daya Manusia sebesar Rp50.844.549,00 yang berasal dari Beban Pemeliharaan Aset Tidak Berwujud-Aset Tidak Berwujud Lainnya.

f. Pada Kecamatan Godong sebesar Rp76.103.100,00 yang berasal dari Beban Jasa Konsultansi Perencanaan Arsitektur-Jasa Arsitektur Lainnya sebesar Rp74.603.100,00 dan Beban Honorarium Pengadaan Barang/Jasa Rp1.500.000,00.

3. Penambahan dari reklasifikasi aset tetap sebesar Rp397.480.000,00 yang terdiri dari :
   a. Reklas masuk dari dari KIB C sebesar Rp300.355.000,00.
   b. Reklas masuk dari dari KIB F sebesar Rp97.125.000,00.

Pengurang aset tidak berwujud sebesar Rp1.285.112.106,00 yang terdiri dari :

1. Reklasifikasi keluar ke aset tetap KIB C sebesar Rp257.324.530,00.
2. Penghapusan aset tidak berwujud sebesar Rp1.027.787.576,00 sesuai dengan Surat Keputusan Sekretaris Daerah Kabupaten Grobogan Nomor : 000.2.4/254/2025 tentang Penghapusan Barang Milik Daerah Berupa Aset Tak Berwujud Karena Sebab Lain Pada Dinas Pemuda, Olahraga, Kebudayaan Dan Pariwisata Kabupaten Grobogan Dan Dinas Komunikasi Dan Informatika Kabupaten Grobogan tanggal 29 Desember 2025.

Adapun aset tak berwujud tersebut berupa program aplikasi yang dipergunakan pada 21 SKPD dan DED (Kajian) dengan rincian per SKPD terdapat dalam **Lampiran C.5.1.7.E.3**.

C.5.1.7.E.4 Aset Lain-lain Rp96.904.097.808,00

Aset lain-lain digunakan untuk mencatat aset lainnya yang tidak dapat dikelompokkan dalam aset tidak berwujud dan kemitraan dengan pihak ketiga. Salah satu yang termasuk dalam kategori aset lain-lain adalah aset tetap yang dimaksudkan untuk dihentikan dari penggunaan aktif Pemerintah Daerah. Aset tetap yang dimaksudkan untuk dihentikan dari penggunaan aktif pemerintah direklasifikasi ke dalam Aset Lain-lain, dimana aset ini dinilai sebesar menurut nilai tercatatnya. Adapun rincian dari aset lain-lain diatas dapat dengan reklas akumulasi penyusutannya.

Dalam aset lain juga terdapat aset yang akan dihibahkan ke masyarakat atau pihak ketiga, yaitu pemberian barang milik daerah kepada masyarakat atau pihak ketiga dengan

mengalihkan hak atas barang tersebut kepada masyarakat atau pihak ketiga yang dibuktikan dengan berita acara serah terima hibah. Aset Lain-lain per 31 Desember 2024 sebesar Rp87.325.366.170,00. dan pada tahun 2025 menjadi sebesar Rp96.904.097.808,00.

Penambahan aset lain berasal dari reklas aset tetap, sedangkan pengurangan aset lain berasal dari penghapusan barang rusak, aset yang dihibahkan dan koreksi reklas aset lain menjadi aset tetap. Untuk mutasi aset lain dapat dilihat dalam tabel berikut ini:

Tabel C.5.1.7.E.4

Mutasi Aset Lain

Saldo awal (Neraca Th. 2024)	**Rp**	**87.325.366.170,00**
Penambahan Aset Lain- lain:		
1 Reklasifikasi Aset Tetap	Rp	42.744.389.049,36
2. Koreksi pembukuan	Rp	0,00
Jumlah penambahan	Rp	42.744.389.049,36
Pengurangan Aset Lain- lain:		
1 Dihibahkan	Rp	1329.990.989,00
2. Dihapuskan	Rp	28.779.878.642,36
3. Reklasifikasi ke Aset Tetap	Rp	3.055.787.780,00
Jumlah pengurangan	Rp	33.165.657.411,36
Jumlah mutasi bersih	**Rp**	**9.578.731.638,00**
Saldo akhir (Neraca Th. 2025)	**Rp**	**96.904.097.808,00**

Untuk penambah aset lain-lain berasal dari reklasifikasi yang berasal dari aset tetap sebesar Rp42.744.389.049,36 yang terdiri dari :

1. Reklasifikasi masuk dari KIB A sebesar Rp2.974.387.451,00. Tanah yang di reklas ke aset lain merupakan tanah yang masih diperlukan konfirmasi kepemilikannya.
2. Reklasifikasi masuk dari KIB B sebesar Rp5.071.906.574,00. Reklas dilakukan dari aset tetap peralatan mesin yang dipindah ke aset lain dikarenakan barang dalam kondisi rusak berat.
3. Reklasifikasi masuk dari KIB C sebesar Rp34.328.893.163,36. Reklas dilakukan dari aset tetap peralatan gedung dan bangunan yang dipindah ke aset lain dikarenakan barang dalam kondisi rusak berat.
4. Reklasifikasi masuk dari KIB D sebesar Rp369.201.861,00. Reklas dilakukan dari aset tetap peralatan jalan, irigasi dan jaringan yang dipindah ke aset lain dikarenakan barang dalam kondisi rusak berat.

Untuk pengurang aset lain-lain terdiri dari:

1. Aset lain-lain yang dihibahkan sebesar Rp1.329.990.989,00 yang terdiri dari:

a. Hibah kepada Desa Geyer, Kecamatan Geyer sesuai dengan Berita Acara Serah Terima Hibah Barang Milik Daerah Kabupaten Grobogan berupa Gedung/Bangunan Nomor : 000.2.4/1204/2025 pada tanggal 13 November 2025 yang menyatakan telah dilakukan serah terima alih status penggunaan barang milik daerah. Adapun barang yang dihibahkan berupa bangunan sebesar Rp163.347.500,00 dengan nominal ekstrakomptabel sebesar Rp14.550.000,00. Hibah bangunan dilakukan atas bangunan yang didirikan di atas tanah milik desa.

b. Hibah kepada Desa Kalisari Kecamatan Kradenan sesuai dengan Berita Acara Serah Terima Hibah Barang Milik Daerah Kabupaten Grobogan berupa Gedung/Bangunan Nomor : 000.2.4/2390.1/2025 pada tanggal 31 Desember 2025 yang menyatakan telah dilakukan serah terima alih status penggunaan barang milik daerah. Adapun barang yang dihibahkan berupa bangunan sebesar Rp885.723.920,00. Hibah bangunan dilakukan atas bangunan yang didirikan di atas tanah milik desa.

c. Hibah kepada Desa Banjarsari Kecamatan Kradenan sesuai dengan Berita Acara Serah Terima Hibah Barang Milik Daerah Kabupaten Grobogan berupa Gedung/Bangunan Nomor : 000.2.4/2390.2/2025 pada tanggal 31 Desember 2025 yang menyatakan telah dilakukan serah terima alih status penggunaan barang milik daerah. Adapun barang yang dihibahkan berupa bangunan sebesar Rp280.919.569,00 dengan nominal ekstrakomptabel sebesar Rp6.000.000,00. Hibah bangunan dilakukan atas bangunan yang didirikan di atas tanah milik desa.

2. Aset lain-lain yang dihapuskan sebesar Rp28.779.878.642,36. Adapun penghapusan aset tetap telah sesuai dengan Surat Keputusan Sekretaris Daerah Kabupaten Grobogan yang terdiri dari :

a. Sesuai dengan Surat Keputusan Sekretaris Daerah Kabupaten Grobogan Nomor : 000.2.4/125/2025 tentang Penghapusan Barang Milik Daerah berupa Kendaraan Dinas Operasional Roda Empat Dan Kendaraan Dinas Operasional Roda Dua pada Satuan Kerja Perangkat Daerah di Kabupaten Grobogan tanggal 26 Mei 2025 sebesar Rp1.203.590.179,00.

b. Sesuai dengan Surat Keputusan Sekretaris Daerah Kabupaten Grobogan Nomor : 000.2.4/142/2025 tentang Penghapusan Barang Milik Daerah berupa Gedung/Bangunan tanggal 4 Juli 2025 sebesar Rp2.568.102.062,00.

c. Sesuai dengan Surat Keputusan Sekretaris Daerah Kabupaten Grobogan Nomor : 000.2.4/147/2025 tentang Penghapusan Barang Milik Daerah berupa Kendaraan Perorangan Dinas Mantan Bupati Grobogan Periode Tahun 2016 sampai dengan Tahun 2025 pada Sekretariat Daerah Kabupaten Grobogan tanggal 31 Juli 2025

sebesar Rp651.248.235,00.

d. Sesuai dengan Surat Keputusan Sekretaris Daerah Kabupaten Grobogan Nomor : 000.2.4/212/2025 tentang Penghapusan Barang Milik Daerah berupa Gedung/Bangunan tanggal 10 September 2025 sebesar Rp1.488.533.120,00.

e. Sesuai dengan Surat Keputusan Sekretaris Daerah Kabupaten Grobogan Nomor : 000.2.4/248/2025 tentang Penghapusan Barang Milik Daerah berupa Instalasi Pengolahan Air Limbah tanggal 17 Desember 2025 sebesar Rp1.960.758.050,00.

f. Sesuai dengan Surat Keputusan Sekretaris Daerah Kabupaten Grobogan Nomor : 000.2.4/249/2025 tentang Penghapusan Barang Milik Daerah berupa Peralatan dan Mesin tanggal 17 Desember 2025 sebesar Rp12.305.703.406,00.

g. Sesuai dengan Surat Keputusan Sekretaris Daerah Kabupaten Grobogan Nomor : 000.2.4/252/2025 tentang Penghapusan Barang Milik Daerah berupa Gedung/Bangunan tanggal 29 Desember 2025 sebesar Rp8.601.943.590,36.

3. Aset lain-lain yang di reklas ke aset tetap sebesar Rp3.055.787.780,00 yang terdiri dari:

a. Dinas Pendidikan sebesar Rp2.388.704.936,00. Reklas ke aset tetap dikarenakan adanya renovasi gedung yang sudah rusak. Adapun rinciannya terdiri dari :

Tabel E.4.a

Aset Lain-lain yang direnovasi menjadi Aset Tetap Gedung dan Bangunan

NAMA SEKOLAH	BANGUNAN GEDUNG KANTOR	BANGUNAN GEDUNG TEMPAT PENDIDIKAN	BANGUNAN GEDUNG PERPUSTAKAAN	JUMLAH
Dinas Pendidikan.SDN 1 Cekel	0,00	159.816.770,00	102.419.569,00	262.236.339,00
Dinas Pendidikan.SDN 2 Kramat	0,00	31.360.000,00	0,00	31.360.000,00
Dinas Pendidikan.SDN 1 Kradenan	0,00	0,00	65.000.000,00	65.000.000,00
Dinas Pendidikan.SDN 1 Cingkrong	0,00	0,00	102.419.569,00	102.419.569,00
Dinas Pendidikan.SDN 4 Cingkrong	0,00	179.340.425,00	0,00	179.340.425,00
Dinas Pendidikan.SDN 1 Menawan	0,00	95.000.000,00	0,00	95.000.000,00
Dinas Pendidikan.SDN 2 Terkesi	125.030.138,00	0,00	0,00	125.030.138,00
Dinas Pendidikan.SDN 1 Kunjeng	0,00	105.000.000,00	0,00	105.000.000,00
Dinas Pendidikan.SDN 2 Tambakan	0,00	36.000.000,00	35.000.000,00	71.000.000,00
Dinas Pendidikan.SMPN 6 Purwodadi	0,00	1.352.318.465,00	0,00	1.352.318.465,00
Jumlah	**125.030.138,00**	**1.958.835.660,00**	**304.839.138,00**	**2.388.704.936,00**

b. Dinas Kesehatan sebesar Rp653.910.344,00 berupa bangunan kesehatan Puskesmas Kedungjati sebesar Rp10.000.000,00, bangunan kesehatan Puskesmas Godong I sebesar Rp553.281.000,00 dan pada Puskesmas Karangrayung II sebesar Rp90.629.344,00 berupa Panel ATS, *electric generating set*.

c. Badan Pendapatan, Pengelolaan Keuangan Dan Aset Daerah sebesar Rp13.172.500,00 berupa sebuah sepeda motor merek Suzuki Shogun/FL125 tahun perolehan 2010.

Adapun rincian aset lain-lain dengan rincian per SKPD terdapat dalam **Lampiran C.5.1.7.E.4**.

C.5.1.7.E.5 Amortisasi Aset Tidak Berwujud Rp5.099.169.481,71

Amortisasi aset tidak berwujud mulai dilakukan perhitungan pada tahun 2019 sesuai dengan Peraturan Bupati No. 39 Tahun 2025 tentang Perubahan Ketiga atas Peraturan Bupati Nomor 47 Tahun 2016 tentang Kebijakan Akuntansi Pemerintah Kabupaten Grobogan yang mengamanatkan untuk melakukan amortisasi terhadap aset tak berwujud. Saldo amortisasi aset tidak berwujud tahun 2024 sebesar Rp5.406.013.761,86 ditambah dengan beban amortisasi sebesar Rp623.818.295,85 dan adanya pengurangan karena penghapusan aset tidak berwujud sebesar Rp930.662.576,00 sehingga diperoleh saldo amortisasi aset tidak berwujud tahun 2025 sebesar Rp5.099.169.481,71. Amortisasi adalah penyusutan terhadap aset tidak berwujud yang dialokasikan secara sistematis dan rasional selama masa manfaatnya. Amortisasi dilakukan untuk ATB yang memiliki masa manfaatnya terbatas, sedangkan ATB dengan masa manfaat tak terbatas tidak dilakukan amortisasi. Masa manfaat ATB dengan umur manfaat terbatas adalah 5 tahun. Adapun rincian dari amortisasi Aset Tak Berwujud per SKPD terdapat dalam **Lampiran C.5.1.7.E.5**.

C.5.1.7.E.6 Akumulasi Penyusutan Aset Lain-lain Rp52.266.411.328,39

Akumulasi penyusutan aset lain-lain pada tahun 2024 sebesar Rp57.333.408.047,02, sedangkan tahun 2025 menjadi Rp52.266.411.328,39. Akumulasi aset lain-lain mengalami mutasi bersih sebesar (Rp5.066.996.718,63).

Untuk penambahan sebesar Rp13.658.215.010,77 berasal dari reklas akumulasi penyusutan aset tetap.

Terdapat pengurang sebesar Rp18.725.211.729,40 yang terdiri dari :

1. Adanya penghapusan aset lain-lain yang dalam kondisi rusak berat sebesar Rp17.493.370.575,88.
2. Akumulasi aset lain-lain yang direklas menjadi aset tetap sebesar Rp706.949.442,59.
3. Akumasi penyusutan dari aset yang dihibahkan sebesar Rp524.891.710,93.

Adapun akumulasi penyusutan aset lain-lain dengan rincian per SKPD sebagaimana terdapat dalam **Lampiran C.5.1.7.E.6**.

C.5.1.7.E.7 Dana Transfer Treasury Deposit Facility (TDF) Rp0,00

Saldo Dana Transfer *Treasury Deposit Facility* (TDF) per 31 Desember tahun 2024 dan tahun 2025 sebesar Rp0,00. Dana Transfer *Treasury Deposit Facility* (TDF) dicatat sesuai dengan Rekening Dana Transfer *Treasury Deposit Facility* (TDF) yang terdapat pada Kantor Pusat Bank Indonesia dengan nomor rekening 519000342980 atas nama Rek Lain BI TDF TKD Kabupaten Grobogan.

C.5.1.7.F Properti Investasi Rp132.417.429.690,00

Properti investasi adalah properti untuk menghasilkan pendapatan sewa atau untuk meningkatkan nilai aset atau keduanya, dan tidak untuk:

a. Digunakan dalam kegiatan pemerintahan, dimanfaatkan oleh masyarakat umum, dalam produksi atau penyediaan barang atau jasa atau untuk tujuan administratif; atau
b. Dijual dan/ atau diserahkan dalam rangka pelayanan kepada masyarakat.

Properti yang digunakan sendiri adalah properti yang dikuasai (oleh pemilik atau penyewa melalui sewa pembiayaan) untuk kegiatan pemerintah, dimanfaatkan oleh masyarakat umum, dalam produksi atau penyediaan barang atau jasa atau untuk tujuan administratif. Jumlah properti investasi pada tahun 2024 dan tahun 2025 sebesar Rp132.417.429.690,00. Properti investasi berupa tanah pertanian, sirkuit motor cros dan sumber air minum. Untuk daftar rincian property investasi tanah terdapat dalam **Lampiran C.5.1.7.F.**

C.5.1.8 Kewajiban Rp24.787.766.606,28

Kewajiban adalah utang yang timbul dari peristiwa masa lalu yang penyelesaiannya mengakibatkan aliran keluar sumber daya ekonomi pemerintah daerah. Kewajiban Pemerintah Kabupaten Grobogan tahun 2024 sebesar Rp17.581.530.904,07. Kewajiban tersebut mengalami kenaikan sehingga pada akhir tahun 2025 menjadi sebesar Rp24.787.766.606,28. Saldo utang tersebut terbagi ke dalam kewajiban Jangka Pendek dan Kewajiban Jangka Panjang sebagaimana rincian berikut:

Tabel C.5.1.8

Rincian Kewajiban

Kewajiban:		31 Desember 2025 (Rp)	31 Desember 2024 (Rp)
1	Kewajiban Jangka Pendek	24.787.766.606,28	17.581.530.904,07
2	Kewajiban Jangka Panjang	0,00	0,00
Jumlah		**24.787.766.606,28**	**17.581.530.904,07**

C.5.1.8.1 Kewajiban Jangka Pendek Rp24.787.766.606,28

Kewajiban jangka pendek merupakan kewajiban yang diharapkan dibayar dalam waktu paling lama 12 bulan setelah tanggal pelaporan. Kewajiban jangka pendek Pemerintah Kabupaten Grobogan tahun 2024 sebesar Rp17.581.530.904,07 sedangkan pada tahun 2025 menjadi sebesar Rp24.787.766.606,28 yang meliputi Utang Perhitungan Fihak Ketiga, Utang Bunga, Bagian Lancar Utang Jangka Panjang, Pendapatan diterima dimuka, Utang Belanja, dan Utang Jangka Pendek Lainnya sebagaimana rincian berikut:

Tabel C.5.1.8.1

Rincian Kewajiban Jangka Pendek

Kewajiban Jangka Pendek:		31 Desember 2025 (Rp)	31 Desember 2024 (Rp)
a	Utang Perhitungan Fihak Ketiga (PFK)	0,00	0,00
b	Utang Bunga	0,00	0,00
c	Bagian Lancar Utang Jangka Panjang	0,00	0,00
d	Pendapatan diterima dimuka	1.274.170.884,28	939.234.477,07
e	Utang Belanja	23.412.494.154,00	16.387.520.775,00
f	Utang Jangka Pendek Lainnya	101.101.568,00	254.775.652,00
	Jumlah	**24.787.766.606,28**	**17.581.530.904,07**

Kewajiban Jangka Pendek per 31 Desember 2025 dapat dijelaskan sebagai berikut:

C.5.1.8.1.a Utang Perhitungan Fihak Ketiga Rp0,00

Utang PFK tersebut merupakan bagian dari kas yang menjadi hak (klaim) pihak ketiga. Utang PFK berasal dari kewajiban pemotongan dan penyetoran pajak, penerimaan kas daerah yang bersifat non anggaran, serta penerimaan lain yang menjadi hak pihak lain. Utang PFK terdiri atas utang PFK pada Bendahara Umum Daerah, dan utang PFK pada bendahara pengeluaran SKPD dan Bendahara Dana BOS. Utang Perhitungan Fihak Ketiga (PFK) tahun 2024 dan tahun 2025 sebesar Rp0,00.

C.5.1.8.1.b Utang Bunga Rp0,00

Utang Bunga adalah biaya bunga yang telah terjadi dan belum dibayar yang harus diakui dan dicatat pada setiap akhir periode pelaporan sebagai bagian dari utang yang berkaitan. Utang bunga tahun 2024 dan tahun 2025 sebesar Rp0,00.

C.5.1.8.1.c Bagian Lancar Utang Jangka Panjang Rp0,00

Bagian lancar utang jangka panjang adalah bagian pokok utang kepada lembaga perbankan yang jatuh tempo pada tahun 2025. Bagian lancar utang jangka panjang tahun 2024 dan tahun 2025 sebesar Rp0,00.

C.5.1.8.1.d Pendapatan Diterima Dimuka Rp1.274.170.884,28

Pendapatan diterima dimuka merupakan pendapatan yang telah diterima kasnya tetapi belum menjadi hak pemerintah sepenuhnya karena masih melekat kewajiban pemerintah untuk memberikan barang atau jasa dikemudian hari kepada pihak ketiga. Pendapatan diterima dimuka pada tahun 2024 sebesar Rp939.234.477,07 sedangkan pada tahun 2025 sebesar Rp1.274.170.884,28. Pendapatan diterima dimuka tersebut berupa penyewaan tanah eks bondo deso Kelurahan Danyang yang dikelola Dinas Pemuda, Olahraga, Kebudayaan dan Pariwisata, pendapatan pajak reklame di BPPKAD, pembaharuan ijin tempat usaha dipasar yang terdapat pada Dinas Perindustrian dan Perdagangan dan pendapatan sewa tanah eks bondo desa di 7 kelurahan untuk periode sewa tahun 2025 sampai tahun 2026 yang pembayarannya telah diterima pada tahun 2025 dengan rincian sebagai berikut :

Tabel C.5.1.8.1.d

Rincian Pendapatan Diterima Dimuka

No	Uraian	2024 (Rp)	Bertambah (Rp)	Berkurang (Rp)	2025 (Rp)
1	Sewa tanah Dinas Pemuda, Olahraga, Kebudayaan dan Pariwisata	8.850.000,00	13.400.059,50	8.850.000,00	13.400.059,50
2	Pajak Reklame pada BPPKAD	211.823.948,07	378.872.926,45	211.823.948,07	378.872.926,45
3	Sewa tanah Kelurahan Wirosari	89.053.104,00	89.170.836,00	89.053.104,00	89.170.836,00
4	Sewa tanah Kelurahan Kunden	116.663.412,00	116.663.412,00	116.663.412,00	116.663.412,00
5	Sewa tanah Kelurahan Grobogan	46.342.743,00	53.101.060,00	46.342.743,00	53.101.060,00
6	Sewa tanah Kelurahan Kalongan	58.329.383,00	89.114.335,00	58.329.383,00	89.114.335,00
7	Sewa tanah Kelurahan Purwodadi	54.815.699,00	96.881.336,00	54.815.699,00	96.881.336,00
8	Sewa tanah Kelurahan Kuripan	171.662.941,00	157.357.696,00	171.662.941,00	157.357.696,00
9	Sewa tanah Kelurahan Danyang	171.811.580,00	242.179.890,00	171.811.580,00	242.179.890,00
10	Retribusi pembaharuan ijin di pasar	0,00	37.429.333,33	0,00	37.429.333,33
11	Retribusi pasar agro	9.881.667,00	0,00	9.881.667,00	0,00
	Jumlah	**939.234.477,07**	**1.274.170.884,28**	**939.234.477,07**	**1.274.170.884,28**

Pendapatan diterima dimuka pada tabel diatas adalah merupakan penerimaan setoran pendapatan dengan masa pajak/sewa melebihi tanggal pelaporan.

C.5.1.8.1.e Utang Belanja Rp23.412.494.154,00

Jumlah utang belanja pada neraca tahun 2024 sebesar Rp16.387.520.775,00. Perlakuan atas pembayaran utang belanja tahun 2024 yang dibayar pada tahun 2025 tidak diperlakukan sebagai beban operasi tahun 2025. Akhir tahun 2025 utang belanja yang terjadi di SKPD sebesar Rp23.412.494.154,00. Utang belanja terdiri dari :

a. Utang Belanja Pegawai sebesar Rp1.932.187.276,00. Utang Belanja Pegawai adalah kewajiban pemerintah daerah untuk membayar kompensasi berupa gaji, tunjangan, atau honorarium kepada Aparatur Sipil Negara (ASN), pejabat negara, atau kepala daerah atas pekerjaan yang telah dilakukan, namun belum dibayarkan hingga akhir periode

pelaporan akuntansi. Adapun mutasi utang belanja pegawai selama tahun 2025 sebagai berikut :

Tabel C.5.1.8.1.e.1

Mutasi Utang Belanja Pegawai

No	Jenis Utang	2024 (Rp)	Mutasi		2025 (Rp)
			Tambah (Rp)	Kurang (Rp)	
1	Utang Belanja Gaji dan Tunjangan ASN	83.710.184,00	260.736.803,00	83.710.184,00	260.736.803,00
2	Utang Belanja Tambahan Penghasilan ASN	0,00	40.500.000,00	0,00	40.500.000,00
3	Utang Belanja Tambahan Penghasilan berdasarkan Pertimbangan Objektif Lainnya ASN	5.727.447.462,00	1.629.102.829,00	5.727.447.462,00	1.629.102.829,00
4	Utang Belanja Gaji dan Tunjangan KDH/WKDH	3.642.798,00	1.847.644,00	3.642.798,00	1.847.644,00
	Jumlah	**5.814.800.444,00**	**1.932.187.276,00**	**5.814.800.444,00**	**1.932.187.276,00**

b. Utang Belanja Barang dan Jasa sebesar Rp21.383.016.878,00. Utang belanja barang dan jasa adalah kewajiban pemerintah daerah kepada pihak ketiga yang timbul karena barang atau jasa telah diterima/dinikmati, namun belum dilunasi hingga akhir periode pelaporan. Ini merupakan utang jangka pendek yang mencakup pembelian barang habis pakai, jasa dan pemeliharaan. Berikut rincian mutasi utang belanja barang dan jasa selama tahun 2025 sebagai berikut:

Tabel C.5.1.8.1.e.2

Mutasi Utang Belanja Barang dan Jasa

No	Jenis Utang	2024 (Rp)	Mutasi		2025 (Rp)
			Tambah (Rp)	Kurang (Rp)	
1	Utang Belanja Barang	2.110.524.387,00	3.705.111.338,00	2.110.524.387,00	3.705.111.338,00
2	Utang Belanja Jasa	8.462.195.944,00	17.574.455.040,00	8.462.195.944,00	17.574.455.040,00
3	Utang Belanja Pemeliharaan	0,00	103.450.500,00	0,00	103.450.500,00
	Jumlah	**10.572.720.331,00**	**21.383.016.878,00**	**10.572.720.331,00**	**21.383.016.878,00**

c. Utang Belanja Modal sebesar Rp97.290.000,00. Utang belanja modal peralatan dan mesin adalah kewajiban pemerintah atau entitas untuk membayar perolehan aset tetap berupa mesin, alat berat, kendaraan, atau alat kantor yang memiliki masa manfaat lebih dari 12 bulan dan sudah diterima, namun belum dibayar hingga akhir tahun anggaran. Pengeluaran ini mencakup pembelian, instalasi, dan pengangkutan. Berikut rincian mutasi piutang pajak selama tahun 2025 sebagai berikut:

Tabel C.5.1.8.1.e.3

Mutasi Utang Belanja Modal

No	Jenis Utang	2024 (Rp)	Mutasi		2025 (Rp)
			Tambah (Rp)	Kurang (Rp)	
1	Utang Belanja Modal Peralatan dan Mesin	0,00	97.290.000,00	0,00	97.290.000,00
	Jumlah	**0,00**	**97.290.000,00**	**0,00**	**97.290.000,00**

RSUD Ki Ageng Getas Pendowo Gubug merupakan SKPD yang pada tahun 2025 mengalami kenaikan utang secara signikan. Sesuai dengan berita acara verifikasi dan validasi pencatatan utang RSUD Ki Ageng Getas Pendowo Gubug Tahun 2025 nomor : 700.1.2.1/183/2026 diakui utang sebesar Rp3.930.092.187,00, sedangkan utang pada tahun 2024 sebesar Rp903.358.242,00. Adapun rinciann utang belanja per SKPD terdapat dalam **Lampiran C.5.1.8.1.e**.

C.5.1.8.1.f Utang Jangka Pendek Lainnya Rp101.101.568,00

Jumlah utang jangka pendek lainnya pada tahun 2024 sebesar Rp254.775.652,00, sedangkan pada tahun 2025 sebesar Rp101.101.568,00. Berikut rincian mutasi utang jangka pendek lainnya selama tahun 2025 sebagai berikut:

Tabel C.5.1.8.1.f
Mutasi Utang Jangka Pendek Lainnya

No	Jenis Utang	2024 (Rp)	Mutasi		2025 (Rp)
			Tambah (Rp)	Kurang (Rp)	
1	Uang titipan pasien	20.090.219,00	8.915.236,00	20.090.219,00	8.915.236,00
2	Pengembalian DAK Non-Fisik	234.685.433,00	92.186.332,00	234.685.433,00	92.186.332,00
	Jumlah	**254.775.652,00**	**101.101.568,00**	**254.775.652,00**	**101.101.568,00**

Utang jangka pendek lainnya yang tercatat dalam neraca tahun 2025 terdiri dari :

a. Uang titipan dari pasien di RSUD Dr. R. Soedjati Soemodiardjo sebesar Rp8.915.236,00. Uang titipan ini adalah uang untuk jaminan pasien naik kelas atau pasien pulang dari perawatan namun persyaratan pengajuan klaimnya belum lengkap sehingga belum dapat menghitung selisih yang harus dibayar oleh pasien.
b. Utang jangka pendek lainnya yang berada pada Rekening Kas Umum Daerah sebesar Rp92.186.332,00. Sesuai Peraturan Menteri Keuangan Republik Indonesia Nomor 204/PMK.07/2022 tentang Pengelolaan Dana Alokasi Khusus Nonfisik untuk prosedur pengembalian Dana BOP dari RKUD ke Kas Negara dilakukan oleh bendahara umum Daerah setelah dilakukan verifikasi dan validasi oleh Inspektorat Daerah. Adapun utang tersebut terdiri dari :

    1. Pengembalian dari pendapatan DAK Non Fisik-Dana BOSP-BOS Reguler tahun 2025 yang belum dikembalikan ke Rekening Kas Umum Negara sebesar Rp7.717.000,00. Pendapatan dikembalikan karena sekolah tutup. Adapun pengembalian berasal dari SMP Pancasila Purwodadi sebesar Rp4.351.200,00 dan SMPN 3 Satu Atap Penawangan sebesar Rp3.365.800,00.

2. Pengembalian dari pendapatan DAK Non Fisik-Dana BOSP-BOP PAUD Reguler tahun 2025 yang belum dikembalikan ke Rekening Kas Umum Negara sebesar Rp8.540.000,00. Pendapatan dikembalikan karena sekolah tutup. Adapun pengembalian berasal dari Kelompok Bermain Roudlotul Jannah Muslimat NU.

3. Pengembalian dari pendapatan DAK Non Fisik-Dana BOSP-BOS Reguler tahun 2025 yang belum dikembalikan ke Rekening Kas Umum Negara sebesar Rp75.929.332,00. Pendapatan dikembalikan karena adanya temuan pemeriksaan Inspektorat tahun 2025 untuk Pengelolaan Dana BOSP-BOS Reguler Tahun 2024. Adapun rinciannya adalah sebagai berikut:

NAMA SEKOLAH	TEMUAN	TAHUN ANGGARAN DIPERIKSA	JUMLAH PER TEMUAN	JUMLAH PER SEKOLAH	TANGGAL STS
SMPN 1 Kradenan	Kelebihan Pembayaran Perjalanan Dinas	2024	500.000,00	500.000,00	2/20/2025
SMPN 1 Tanggungharjo	Kelebihan Pembayaran Pengadaan Barjas	2024	2.236.000,00	2.236.000,00	4/9/2025
SMP Unggulan Pondok Pesantren Miftahul Huda Ngroto	Kelebihan Pembayaran BBM	2024	2.394.000,00	12.768.000,00	3/24/2024
	Kelebihan Pembayaran Kertas HVS	2024	3.624.000,00		3/24/2024
	Kelebihan Pembayaran Makan Minum Rapat	2024	6.450.000,00		3/24/2024
	Kelebihan Pembayaran Perjalanan Dinas	2024	300.000,00		3/24/2024
SMPN 2 Karangrayung	Kelebihan Pembayaran Makan Minum Rapat	2024	19.815.900,00	19.815.900,00	5/16/2025
SMP NU Hasyim Asy'ari	Kelebihan Pembayaran BBM	2024	2.454.532,00	2.454.532,00	5/16/2025
SMPN 7 Purwodadi	Kelebihan Pembayaran BBM	2024	233.100,00	233.100,00	5/23/2025
SMPN 1 Klambu	Kelebihan Pembayaran ATK	2024	1.359.800,00	1.359.800,00	7/1/2025
SD Firdaus Purwodadi	Kelebihan Pembayaran Pengadaan Barjas	2024	36.562.000,00	36.562.000,00	9/4/2025
		Jumlah	**75.929.332,00**	**75.929.332,00**	

C.5.1.8.2 Kewajiban Jangka Panjang Rp0,00

Kewajiban jangka panjang merupakan utang jangka panjang yang berasal pinjaman dari lembaga perbankan dan diharapkan akan dibayar lebih dari dua belas bulan setelah tanggal neraca. Jumlah kewajiban jangka panjang pada tahun 2024 dan tahun 2025 sebesar Rp0,00.

C.5.1.9 Ekuitas Rp5.332.120.680.483,85

Ekuitas adalah menunjukkan kekayaan bersih pemerintah yang merupakan selisih antara aset dan kewajiban pemerintah pada tanggal pelaporan. Saldo ekuitas di neraca berasal dari saldo akhir ekuitas pada Laporan Perubahan Ekuitas (LPE). Ekuitas pada neraca Pemerintah Daerah Kabupaten Grobogan tahun 2024 sebesar Rp5.076.231.195.424,70 dan pada tahun 2025 menjadi sebesar Rp5.332.120.680.483,85. Penjelasan lebih lanjut mengenai ekuitas diuraikan pada penjelasan Laporan Perubahan Ekuitas.

D. LAPORAN OPERASIONAL

Laporan Operasional yang selanjutnya disingkat LO adalah laporan yang menyajikan informasi mengenai seluruh kegiatan operasional keuangan Pemerintah Kabupaten Grobogan yang tercermin dalam Pendapatan-LO, Beban dan Surplus/(Defisit) operasional Pemerintah Kabupaten Grobogan per 31 Desember 2025.

D.1 KEGIATAN OPERASIONAL

D.1.1 PENDAPATAN-LO Rp2.864.231.640.869,54

Pendapatan-LO adalah hak Pemerintah Kabupaten Grobogan yang diakui sebagai penambah ekuitas dalam periode TA 2025 dan tidak perlu dibayar kembali. Pendapatan-LO diakui pada saat:

- Timbulnya hak atas pendapatan (*earned)*, atau
- Pendapatan telah direalisasi, yaitu adanya aliran masuk sumber daya ekonomi *(realized).*

Pendapatan-LO diukur berdasarkan asas bruto, yaitu dengan membukukan pendapatan bruto, dan tidak mencatat jumlah nettonya (setelah dikompensasikan dengan pengeluaran). Dalam hal besaran pengurang terhadap pendapatan-LO bruto (biaya) bersifat variabel terhadap pendapatan dimaksud dan tidak dapat diestimasi terlebih dahulu dikarenakan proses belum selesai, maka asas bruto dapat dikecualikan. Transaksi pendapatan-LO dalam bentuk barang/jasa harus dilaporkan dalam Laporan Operasional dengan cara menaksir nilai wajar barang/jasa tersebut pada tanggal transaksi. Pendapatan dalam mata uang asing diukur dan dicatat pada tanggal transaksi menggunakan kurs tengah Bank Indonesia.

Pendapatan-LO tahun 2025 dan tahun 2024 dapat dilihat pada tabel berikut:

Tabel D.1.1

Pendapatan – LO

No	Uraian	Tahun 2025 (Rp)	Tahun 2024 (Rp)	Kenaikan/ (Penurunan) (Rp)
1	Pendapatan Asli Daerah-LO	685.038.191.283,78	505.201.308.668,27	179.836.882.615,51
2	Pendapatan Transfer-LO	2.070.551.484.443,00	2.116.215.496.960,00	(45.664.012.517,00)
3	Lain-lain Pendapatan Daerah Yang Sah-LO	108.641.965.142,76	71.697.945.116,68	36.944.020.026,08
	Jumlah	**2.864.231.640.869,54**	**2.693.114.750.744,95**	**171.116.890.124,59**

Pendapatan-LO tahun 2025 sebesar Rp2.864.231.640.869,54 atau mengalami kenaikan sebesar Rp171.116.890.124,59 atau 6,35 persen jika dibandingkan dengan realisasi pendapatan-LO tahun 2024.

D.1.1.1 Pendapatan Asli Daerah (PAD)-LO Rp685.038.191.283,78

Pendapatan Asli Daerah-LO tahun 2025 sebesar Rp685.038.191.283,78 atau mengalami kenaikan sebesar Rp179.836.882.615,51 atau 35,60 persen jika dibandingkan dengan Pendapatan Asli Daerah-LO tahun 2024. Pendapatan Asli Daerah-LO tahun 2025 dan tahun 2024 disajikan pada tabel berikut:

Tabel D.1.1.1
Pendapatan Asli Daerah-LO

No	Uraian	Tahun 2025 (Rp)	Tahun 2024 (Rp)	Kenaikan/ (Penurunan) (Rp)
1	Pajak Daerah-LO	320.743.430.402,62	184.345.199.096,52	136.398.231.306,10
2	Retribusi Daerah-LO	230.016.232.023,17	268.234.749.382,53	(38.218.517.359,36)
3	Hasil Pengelolaan Kekayaan Daerah yang Dipisahkan-LO	54.272.497.510,99	42.639.300.945,22	11.633.196.565,77
4	Lain-lain PAD yang Sah-LO	80.006.031.347,00	9.982.059.244,00	70.023.972.103,00
	Jumlah	**685.038.191.283,78**	**505.201.308.668,27**	**179.836.882.615,51**

D.1.1.1.a Pajak Daerah-LO..... Rp320.743.430.402,62

Pajak Daerah-LO tahun 2025 sebesar Rp320.743.430.402,62 mengalami kenaikan sebesar Rp136.398.231.306,10 atau 73,99 persen jika dibandingkan dengan realisasi Pajak Daerah-LO tahun 2024. Realisasi Pajak Daerah-LO tahun 2025 dan tahun 2024 disajikan pada tabel berikut :

Tabel D.1.1.1.a.1
Pajak Daerah-LO

No	Uraian	Tahun 2025 (Rp)	Tahun 2024 (Rp)	Kenaikan/ (Penurunan) (Rp)
1	Pajak Reklame-LO	2.462.089.310,62	1.921.379.816,52	540.709.494,10
2	Pajak Air Tanah-LO	491.709.280,00	502.072.300,00	(10.363.020,00)
3	Pajak Sarang Burung Walet-LO	77.729.006,00	91.663.485,00	(13.934.479,00)
4	Pajak Mineral Bukan Logam dan Batuan-LO	20.111.843.600,00	17.792.385.900,00	2.319.457.700,00
5	Pajak Bumi dan Bangunan Perdesaan dan Perkotaan (PBBP2)-LO	47.606.320.037,00	46.297.877.650,00	1.308.442.387,00
6	Bea Perolehan Hak Atas Tanah dan Bangunan (BPHTB)-LO	59.246.403.315,00	33.984.113.905,00	25.262.289.410,00
7	Pajak Barang dan Jasa Tertentu (PBJT)-LO	82.409.519.854,00	83.452.430.540,00	(1.042.910.686,00)
8	Opsen Pajak Kendaraan Bermotor (PKB)-LO	66.825.641.000,00	303.275.500,00	66.522.365.500,00
9	Opsen Bea Balik Nama Kendaraan Bermotor (BBNKB)-LO	41.512.175.000,00	0,00	41.512.175.000,00
	Jumlah	**320.743.430.402,62**	**184.345.199.096,52**	**136.398.231.306,10**

Pajak Daerah-LRA sebesar Rp320.323.545.698,00 sedangkan Pajak Daerah-LO sebesar Rp320.743.430.402,62. Jadi terdapat selisih antara Pajak Daerah-LRA dengan Pajak Daerah-LO sebesar Rp419.884.704,62, dapat dijelaskan dengan perhitungan sebagai berikut:

Pendapatan Pajak Daerah-LRA		**320.323.545.698,00**
Mutasi Tambah :		
- Penetapan pajak tahun 2025 yang belum diterima	2.064.329.369,00	
- Pendapatan pajak diterima dimuka tahun sebelumnya	211.823.948,07	
Jumlah Mutasi Tambah	2.276.153.317,07	
Mutasi Kurang :		
- Pembayaran piutang tahun sebelumnya	1.477.395.686,00	
- Pendapatan pajak diterima dimuka tahun 2025	378.872.926,45	
Jumlah Mutasi Kurang	1.856.268.612,45	
Selisih Mutasi Tambah Kurang :		**419.884.704,62**
Pendapatan Pajak Daerah-LO		**320.743.430.402,62**

Penjelasan mutasi tambah dan kurang Pajak Daerah-LRA ke Pajak Daerah-LO per obyek rekening Pajak Daerah adalah sebagai berikut:

Tabel D.1.1.1.a.2
Pajak Daerah-LRA ke Pajak Daerah-LO

No	Uraian	LRA (Rp)	MUTASI TAMBAH		MUTASI KURANG		LO (Rp)
			Penetapan Pajak Tahun 2025 yang belum Diterima	Pendapatan Diterima Dimuka Tahun Sebelumnya	Pembayaran Piutang Tahun Sebelumnya	Pendapatan Diterima Dimuka Tahun 2025	
1	Pajak Reklame	2.628.996.425,00	43.386.188,00	211.823.948,07	43.244.324,00	378.872.926,45	2.462.089.310,62
2	Pajak Air Tanah	482.931.200,00	8.778.080,00	0,00	0,00	0,00	491.709.280,00
3	Pajak Sarang Burung Walet	77.729.006,00	0,00	0,00	0,00	0,00	77.729.006,00
4	Pajak Mineral Bukan Logam dan Batuan	20.111.843.600,00	0,00	0,00	0,00	0,00	20.111.843.600,00
5	Pajak Bumi dan Bangunan Pedesaan dan Perkotaan	47.077.929.363,00	1.962.542.036,00	0,00	1.434.151.362,00	0,00	47.606.320.037,00
6	Bea Perolehan Hak Atas Tanah dan Bangunan (BPHTB	59.246.403.315,00	0,00	0,00	0,00	0,00	59.246.403.315,00
7	Pajak Barang dan Jasa Tertentu (PBJT)	82.359.896.789,00	49.623.065,00	0,00	0,00	0,00	82.409.519.854,00
8	Opsen Pajak Kendaraan Bermotor (PKB)	66.825.641.000,00	0,00	0,00	0,00	0,00	66.825.641.000,00
9	Opsen Bea Balik Nama Kendaraan Bermotor (BBNKB)	41.512.175.000,00	0,00	0,00	0,00	0,00	41.512.175.000,00
	Jumlah	**320.323.545.698,00**	**2.064.329.369,00**	**211.823.948,07**	**1.477.395.686,00**	**378.872.926,45**	**320.743.430.402,62**

D.1.1.1.b Retribusi Daerah-LO Rp230.016.232.023,17

Retribusi Daerah-LO tahun 2025 sebesar Rp230.016.232.023,17 mengalami penurunan sebesar Rp38.218.517.359,36 atau 14,25 persen jika dibandingkan dengan

Retribusi-LO pada tahun 2024. Retribusi Daerah-LO tahun 2025 dan tahun 2024 disajikan pada tabel berikut:

Tabel D.1.1.1.b.1
Retribusi Daerah-LO

No	Uraian	Tahun 2025 (Rp)	Tahun 2024 (Rp)	Kenaikan/ (Penurunan) (Rp)
1	**Retribusi Jasa Umum-LO**	**217.110.661.638,00**	**261.133.930.678,00**	**(44.023.269.040,00)**
	Retribusi Pelayanan Kesehatan-LO	214.920.360.138,00	255.446.486.259,00	(40.526.126.121,00)
	Retribusi Pelayanan Pasar-LO	0,00	3.704.598.419,00	(3.704.598.419,00)
	Retribusi Pengolahan Limbah Cair-LO	0,00	41.540.000,00	(41.540.000,00)
	Retribusi Pelayanan Parkir di Tepi Jalan Umum-LO	1.056.200.000,00	1.042.160.000,00	14.040.000,00
	Retribusi Pelayanan Kebersihan-LO	1.134.101.500,00	899.146.000,00	234.955.500,00
2	**Retribusi Jasa Usaha-LO**	**8.414.941.160,17**	**5.142.036.780,53**	**3.272.904.379,64**
	Retribusi Pemakaian Kekayaan Daerah-LO	0,00	2.987.913.031,53	(2.987.913.031,53)
	Retribusi Terminal-LO	55.014.000,00	59.694.000,00	(4.680.000,00)
	Retribusi Tempat Khusus Parkir-LO	0,00	699.106.000,00	(699.106.000,00)
	Retribusi Penjualan Produksi Usaha Daerah-LO	389.737.000,00	390.905.000,00	(1.168.000,00)
	Retribusi Penyediaan Tempat Kegiatan Usaha berupa Pasar, Grosir, Pertokoan, dan Tempat Kegiatan Usaha Lainnya-LO	3.542.194.793,67	24.639.999,00	3.517.554.794,67
	Retribusi Penyediaan Tempat Khusus Parkir Diluar Badan Jalan-LO	707.607.000,00	0,00	707.607.000,00
	Retribusi Pelayanan Rumah Pemotongan Hewan Ternak-LO	373.813.300,00	394.683.750,00	(20.870.450,00)
	Retribusi Pelayanan Tempat Rekreasi, Pariwisata, dan Olahraga-LO	157.775.000,00	100.525.000,00	57.250.000,00
	Retribusi Pemanfaatan Aset Daerah-LO	3.188.800.066,50	484.570.000,00	2.704.230.066,50
3	**Retribusi Perizinan Tertentu-LO**	**4.490.629.225,00**	**1.958.781.924,00**	**2.531.847.301,00**
	Retribusi Persetujuan Bangunan Gedung-LO	4.097.954.785,00	1.573.966.812,00	2.523.987.973,00
	Retribusi Penggunaan Tenaga Kerja Asing (TKA)-LO	392.674.440,00	384.815.112,00	7.859.328,00
	Jumlah	**230.016.232.023,17**	**268.234.749.382,53**	**(38.218.517.359,36)**

Retribusi Daerah-LRA sebesar Rp227.999.810.291,00 sedangkan Retribusi Daerah-LO Rp230.016.232.023,17. Jadi terdapat selisih antara Retribusi Daerah-LRA dengan Retribusi Daerah-LO sebesar Rp2.016.421.732,17 dapat dijelaskan dengan perhitungan sebagai berikut:

Pendapatan Retribusi Daerah-LRA		**227.999.810.291,00**
Mutasi Tambah :		
- Penetapan retribusi tahun 2025 yang belum diterima	26.135.011.924,00	
- Pendapatan retribusi diterima dimuka tahun sebelumnya	727.410.529,00	
Jumlah Mutasi Tambah	26.862.422.453,00	
Mutasi Kurang :		
- Pembayaran atas piutang tahun sebelumnya	23.950.702.763,00	
- Pendapatan retribusi diterima dimuka tahun 2025	895.297.957,83	
Jumlah Mutasi Kurang	24.846.000.720,83	
Selisih Mutasi Tambah Kurang :		**2.016.421.732,17**
Pendapatan Retribusi Daerah-LO		**230.016.232.023,17**

Penjelasan mutasi tambah dan kurang Retribusi Daerah-LRA ke Retribusi Daerah-LO per obyek rekening Retribusi Daerah sebagai berikut:

Tabel D.1.1.1.b.2

Retribusi Daerah-LRA ke Retribusi Daerah-LO

No	Uraian	LRA (Rp)	MUTASI TAMBAH		MUTASI KURANG		LO (Rp)
			Penetapan Retribusi Tahun 2025 yang belum Diterima	Pendapatan Diterima Dimuka Tahun Sebelumnya	Pembayaran Piutang Tahun Sebelumnya	Pendapatan Diterima Dimuka Tahun 2025	
1	**Retribusi Jasa Umum**	**214.840.492.477,00**	**26.122.306.924,00**	**0,00**	**23.852.137.763,00**	**0,00**	**217.110.661.638,00**
	Retribusi Pelayanan Kesehatan	212.650.190.977,00	26.122.306.924,00	0,00	23.852.137.763,00	0,00	214.920.360.138,00
	Retribusi Pelayanan Parkir di Tepi Jalan Umum	1.056.200.000,00	0,00	0,00	0,00	0,00	1.056.200.000,00
	Retribusi Pelayanan Kebersihan	1.134.101.500,00	0,00	0,00	0,00	0,00	1.134.101.500,00
2	**Retribusi Jasa Usaha**	**8.668.688.589,00**	**12.705.000,00**	**727.410.529,00**	**98.565.000,00**	**895.297.957,83**	**8.414.941.160,17**
	Retribusi Terminal	55.254.000,00	0,00	0,00	240.000,00	0,00	55.014.000,00
	Retribusi Penjualan Produksi Usaha Daerah	389.737.000,00	0,00	0,00	0,00	0,00	389.737.000,00
	Retribusi Penyediaan Tempat Kegiatan Usaha berupa Pasar, Grosir, Pertokoan, dan Tempat Kegiatan Usaha Lainnya	3.654.362.460,00	12.705.000,00	9.881.667,00	97.325.000,00	37.429.333,33	3.542.194.793,67
	Retribusi Penyediaan Tempat Khusus Parkir Diluar Badan Jalan	707.607.000,00	0,00	0,00	0,00	0,00	707.607.000,00
	Retribusi Pelayanan Rumah Pemotongan Hewan Ternak	373.813.300,00	0,00	0,00	0,00	0,00	373.813.300,00
	Retribusi Pelayanan Tempat Rekreasi, Pariwisata, dan Olahraga	157.775.000,00	0,00	0,00	0,00	0,00	157.775.000,00
	Retribusi Pemanfaatan Aset Daerah	3.330.139.829,00	0,00	717.528.862,00	1.000.000,00	857.868.624,50	3.188.800.066,50
3	**Retribusi Perizinan Tertentu**	**4.490.629.225,00**	**0,00**	**0,00**	**0,00**	**0,00**	**4.490.629.225,00**
	Retribusi Persetujuan Bangunan Gedung	4.097.954.785,00	0,00	0,00	0,00	0,00	4.097.954.785,00
	Retribusi Penggunaan Tenaga Kerja Asing (TKA)	392.674.440,00	0,00	0,00	0,00	0,00	392.674.440,00
	Jumlah	**227.999.810.291,00**	**26.135.011.924,00**	**727.410.529,00**	**23.950.702.763,00**	**895.297.957,83**	**230.016.232.023,17**

Adapun penjelasan masing-masing mutasi sebagai berikut :

1. Penetapan pendapatan retribusi pelayanan kesehatan dan retribusi penyediaan tempat kegiatan usaha berupa pasar, grosir, pertokoan, dan tempat kegiatan usaha lainnya tahun 2025 sebesar Rp26.135.011.924,00 menambah pendapatan LO.
2. Pendapatan retribusi diterima dimuka atas retribusi penyediaan tempat kegiatan usaha berupa pasar, grosir, pertokoan, dan tempat kegiatan usaha lainnya dan retribusi pemanfaatan aset daerah tahun sebelumnya sebesar Rp727.410.529,00 menambah pendapatan LO.
3. Pembayaran piutang retribusi pelayanan kesehatan, retribusi terminal, retribusi penyediaan tempat kegiatan usaha berupa pasar, grosir, pertokoan, dan tempat kegiatan usaha lainnya, dan retribusi pemanfaatan aset daerah tahun sebelumnya sebesar Rp23.950.702.763,00 mengurangi pendapatan LO.

4. Pendapatan retribusi diterima dimuka tahun 2025 atas retribusi penyediaan tempat kegiatan usaha berupa pasar, grosir, pertokoan, dan tempat kegiatan usaha lainnya dan retribusi pemanfaatan aset daerah selama tahun 2025 sebesar Rp895.297.957,83 mengurangi pendapatan LO.

D.1.1.1.c Hasil Pengelolaan Kekayaan Daerah Yang Dipisahkan-LO Rp54.272.497.510,99

Hasil Pengelolaan Kekayaan Daerah Yang Dipisahkan-LO tahun 2025 sebesar Rp54.272.497.510,99 mengalami kenaikan sebesar Rp11.633.196.565,77 atau 27,28 persen jika dibandingkan dengan Hasil Pengelolaan Kekayaan Daerah Yang Dipisahkan-LO pada tahun 2024. Hasil Pengelolaan Kekayaan Daerah Yang Dipisahkan-LO tahun 2025 dan tahun 2024 secara rinci disajikan pada tabel berikut :

Tabel D.1.1.1.c.1
Hasil Pengelolaan Kekayaan Daerah Yang Dipisahkan-LO

No	Uraian	Tahun 2025 (Rp)	Tahun 2024 (Rp)	Kenaikan/ (Penurunan) (Rp)
1	Bagian Laba atas Penyertaan Modal pada Purwa Aksara - LO	183.912.145,00	157.125.597,00	26.786.548,00
2	Bagian Laba atas Penyertaan Modal pada BPR Purwa Artha - LO	5.665.725.587,00	1.299.444.219,00	4.366.281.368,00
3	Bagian Laba atas Penyertaan Modal pada BPR BKK Purwodadi - LO	20.263.929.237,99	17.496.289.999,22	2.767.639.238,77
4	Bagian Laba atas Penyertaan Modal pada PDAM Purwa Tirta Dharma - LO	1.844.347.711,00	1.676.977.214,00	167.370.497,00
5	Bagian Laba atas Penyertaan Modal pada BPD Jateng - LO	25.949.680.444,00	21.708.996.416,00	4.240.684.028,00
6	Bagian Laba atas Penyertaan Modal pada Jamkrida - LO	364.902.386,00	300.467.500,00	64.434.886,00
	Jumlah	**54.272.497.510,99**	**42.639.300.945,22**	**11.633.196.565,77**

Hasil Pengelolaan Kekayaan Daerah Yang Dipisahkan-LRA sebesar Rp40.299.223.169,00 sedangkan Pendapatan Hasil Pengelolaan Kekayaan Daerah Yang Dipisahkan-LO sebesar Rp54.272.497.510,99. Terdapat selisih antara Hasil Pengelolaan Kekayaan Daerah Yang Dipisahkan-LRA dengan Hasil Pengelolaan Kekayaan Daerah Yang Dipisahkan-LO sebesar Rp13.973.274.341,99 karena adanya pengakuan laba BUMD tahun 2025 dengan metode ekuitas menambah pendapatan-LO.

Tabel D.1.1.1.c.2

Hasil Pengelolaan Kekayaan Daerah Yang Dipisahkan-LRA ke Hasil Pengelolaan Kekayaan Daerah Yang Dipisahkan-LO

No	Uraian	LRA (Rp)	Laba BUMD Tahun 2025 metode ekuitas (Rp)	LO (Rp)
1	Perusda Purwa Aksara	124.293.393,00	59.618.752,00	183.912.145,00
2	BPR. Purwa Artha	1.104.961.043,00	4.560.764.544,00	5.665.725.587,00
3	BPR. BKK Purwodadi	12.755.385.903,00	7.508.543.334,99	20.263.929.237,99
4	PDAM Purwa Tirta Dharma	0,00	1.844.347.711,00	1.844.347.711,00
5	Bank Jateng	25.949.680.444,00	0,00	25.949.680.444,00
6	PT. Jamkrida Jateng	364.902.386,00	0,00	364.902.386,00
	Jumlah	**40.299.223.169,00**	**13.973.274.341,99**	**54.272.497.510,99**

Adapun perhitungan Laba BUMD Tahun 2025 dan Perhitungan Neraca Tahun 2025 disajikan pada tabel berikut ini:

Tabel D.1.1.1.c.3

Perhitungan Laba BUMD Tahun 2025

No	Uraian	Neraca 2025	Neraca 2024	Penyertaan Modal 2025	Pendapatan-LO
1	Perusda Purwa Aksara	10.321.720.424,00	9.512.101.672,00	750.000.000,00	59.618.752,00
2	BPR. Purwa Artha	38.781.577.172,00	33.220.812.628,00	1.000.000.000,00	4.560.764.544,00
3	BPR. BKK Purwodadi	102.429.949.111,43	94.921.405.776,44	0,00	7.508.543.334,99
4	PDAM Purwa Tirta Dharma	100.729.005.771,00	96.184.658.060,00	2.700.000.000,00	1.844.347.711,00
	Jumlah	**252.262.252.478,43**	**233.838.978.136,44**	**4.450.000.000,00**	**13.973.274.341,99**

Tabel D.1.1.1.c.4

Perhitungan Neraca 2025

No	Uraian	Perusda Purwa Aksara	BPR. Purwa Artha	BPR. BKK Purwodadi	PDAM Purwa Tirta Dharma
	Pemegang Saham :				
1	Modal Pemkab. Grobogan	9.706.668.000,00	23.000.000.000,00	34.500.000.000,00	78.254.726.254,00
2	Modal Pemprov. Jateng	0,00	0,00	27.520.000.000,00	0,00
3	Hibah Pemerintah Pusat	0,00	0,00	0,00	24.600.107.339,00
	Jumlah Modal	**9.706.668.000,00**	**23.000.000.000,00**	**62.020.000.000,00**	**102.854.833.593,00**
4	Cadangan Umum	635.436.185,00	5.091.301.816,00	41.486.485.391,00	0,00
5	Cadangan Tujuan	0,00	8.786.285.733,00	33.780.708.591,00	0,00
6	Laba/Rugi Ditahan	(273.046.372,00)	0,00	0,00	(4.024.589.032,00)
7	Laba/Rugi Periode	252.662.611,00	1.903.989.623,00	46.849.195.696,00	1.898.761.210,00
	Jumlah Laba/Rugi	**615.052.424,00**	**15.781.577.172,00**	**122.116.389.678,00**	**(2.125.827.822,00)**
	Kepemilikan Saham	**100,00%**	**100,00%**	**55,63%**	**100,00%**
	Hak atas Laba/Rugi	**615.052.424,00**	**15.781.577.172,00**	**67.929.949.111,43**	**(2.125.827.822,00)**
	Penyertaan Modal Metode Ekuitas	**10.321.720.424,00**	**38.781.577.172,00**	**102.429.949.111,43**	**100.729.005.771,00**

Dari tabel tersebut menunjukkan terdapat penambahan ekuitas karena adanya Laba PDAM pada tahun 2025 sebesar Rp1.898.761.210,00. Meskipun PDAM memperoleh laba sebesar Rp1.898.761.210,00 pada tahun 2025, namun laba tersebut digunakan

untuk menutupi kerugian PDAM sebesar Rp4.024.589.032,00 sehingga PDAM Purwa Tirta Dharma tidak memberikan Bagian Laba kepada Pemerintah Kabupaten Grobogan sesuai penjelasan CALK pada tabel A.5.1.1.1.c2.

D.1.1.1.d Lain-lain PAD Yang Sah-LO Rp80.006.031.347,00

Lain-lain PAD Yang Sah-LO tahun 2025 sebesar Rp80.006.031.347,00 mengalami kenaikan sebesar Rp70.023.972.103,00 atau 701,50 persen jika dibandingkan dengan Lain-lain PAD Yang Sah-LO tahun 2024. Lain-lain PAD Yang Sah-LO tahun 2025 dan tahun 2024 disajikan pada tabel berikut :

Tabel D.1.1.1.d.1

Lain-lain PAD Yang Sah-LO

No	Uraian	Tahun 2025 (Rp)	Tahun 2024 (Rp)	Kenaikan/ (Penurunan) (Rp)
1	Hasil Penjualan BMD yang Tidak Dipisahkan-LO	0,00	266.113.000,00	(266.113.000,00)
2	Hasil Pemanfaatan BMD yang Tidak Dipisahkan-LO	0,00	12.310.000,00	(12.310.000,00)
3	Jasa Giro-LO	1.640.562.155,00	1.304.014.768,00	336.547.387,00
4	Pendapatan Bunga-LO	5.698.493.097,00	4.354.214.961,00	1.344.278.136,00
5	Penerimaan atas Tuntutan Ganti Kerugian Keuangan Daerah-LO	0,00	38.016.000,00	(38.016.000,00)
6	Penerimaan Komisi, Potongan, atau Bentuk Lain-LO	12.558.000,00	0,00	12.558.000,00
7	Pendapatan Denda atas Keterlambatan Pelaksanaan Pekerjaan-LO	228.579.899,00	51.728.977,00	176.850.922,00
8	Pendapatan Denda Pajak Daerah-LO	620.960.925,00	503.270.942,00	117.689.983,00
9	Pendapatan Denda Retribusi Daerah-LO	2.925.978,00	0,00	2.925.978,00
10	Pendapatan dari Pengembalian-LO	13.105.562.161,00	1.327.854.390,00	11.777.707.771,00
11	Pendapatan dari BLUD-LO	58.696.389.132,00	2.124.536.206,00	56.571.852.926,00
	Jumlah	**80.006.031.347,00**	**9.982.059.244,00**	**70.023.972.103,00**

Lain-lain PAD yang Sah-LRA sebesar Rp83.181.745.229,00 sedangkan Lain-lain PAD yang Sah-LO sebesar Rp80.006.031.347,00. Terdapat selisih antara Lain-lain PAD Yang Sah-LRA dengan Lain-lain PAD Yang Sah-LO sebesar (Rp3.175.713.882,00) dapat dijelaskan dengan perhitungan sebagai berikut :

Pendapatan Lain-lain PAD Yang Sah-LRA		**83.181.745.229,00**
Mutasi Tambah :		
- Penetapan Pendapatan Denda tahun 2025 yang belum diterima	354.699.571,00	
Jumlah Mutasi Tambah	354.699.571,00	
Mutasi Kurang :		
- Pembayaran atas piutang tahun sebelumnya	1.477.637.433,00	
- Pengembalian Beban Dibayar Dimuka	31.695.000,00	
- Reklas Ke Surplus/Defisit Non Operasional	2.021.081.020,00	
Jumlah Mutasi Kurang	3.530.413.453,00	
Selisih Mutasi Tambah Kurang :		**(3.175.713.882,00)**
Pendapatan Lain-lain PAD Yang Sah-LO		**80.006.031.347,00**

Penjelasan mutasi tambah dan kurang Lain-lain PAD yang Sah-LRA ke Lain-lain PAD yang Sah-LO per obyek rekening disajikan pada tabel berikut :

Tabel D.1.1.1.d.2

Lain-lain PAD Yang Sah-LRA ke Lain-lain PAD Yang Sah-LO

No	Uraian	LRA (Rp)	MUTASI TAMBAH	MUTASI KURANG			LO (Rp)
			Penetapan Pendapatan Denda Tahun 2025 belum diterima	Pembayaran atas Piutang Tahun Sebelumnya	Pengembalian Beban Dibayar Dimuka	Reklas Ke Surplus/Defisit Non Operasional	
1	Hasil Penjualan BMD yang Tidak Dipisahkan-LO	2.015.886.520,00	0,00	0,00	0,00	2.015.886.520,00	0,00
2	Jasa Giro-LO	1.640.562.155,00	0,00	0,00	0,00	0,00	1.640.562.155,00
3	Hasil Pengelolaan Dana Bergulir	65.259.950,00	0,00	65.259.950,00	0,00	0,00	0,00
4	Pendapatan Bunga-LO	5.698.493.097,00	0,00	0,00	0,00	0,00	5.698.493.097,00
5	Penerimaan atas Tuntutan Ganti Kerugian Keuangan Daerah-LO	56.951.000,00	0,00	56.951.000,00	0,00	0,00	0,00
6	Penerimaan Komisi, Potongan, atau Bentuk Lain-LO	12.558.000,00	0,00	0,00	0,00	0,00	12.558.000,00
7	Pendapatan Denda atas Keterlambatan Pelaksanaan Pekerjaan-LO	228.579.899,00	0,00	0,00	0,00	0,00	228.579.899,00
8	Pendapatan Denda Pajak Daerah-LO	590.829.887,00	354.699.571,00	324.568.533,00	0,00	0,00	620.960.925,00
9	Pendapatan Denda Retribusi Daerah-LO	9.575.928,00	0,00	6.649.950,00	0,00	0,00	2.925.978,00
10	Pendapatan dari Pengembalian-LO	14.161.465.161,00	0,00	1.024.208.000,00	31.695.000,00	0,00	13.105.562.161,00
11	Pendapatan dari BLUD-LO	58.701.583.632,00	0,00	0,00	0,00	5.194.500,00	58.696.389.132,00
Jumlah		**83.181.745.229,00**	**354.699.571,00**	**1.477.637.433,00**	**31.695.000,00**	**2.021.081.020,00**	**80.006.031.347,00**

Adapun penjelasan masing-masing mutasi adalah sebagai berikut :

1. Penetapan Pendapatan Denda Pajak Bumi dan Bangunan,Pedesaan dan Perkotaan (PBBP2) selama tahun 2025 yang belum diterima sebesar Rp354.699.571,00 menambah pendapatan Lain-lain PAD yang Sah LO.
2. Pembayaran piutang lainnya-bagian lancar piutang PER tahun sebelumnya sebesar Rp65.259.950,00 mengurangi pendapatan Lain-lain PAD yang Sah-LO.
3. Pembayaran atas piutang lainnya-Bagian Lancar Tuntutan Ganti Kerugian Daerah tahun sebelumnya sebesar Rp56.951.000,00 mengurangi pendapatan Lain-lain PAD yang Sah-LO.
4. Pembayaran piutang Pendapatan Denda Pajak Bumi dan Bangunan,Pedesaan dan Perkotaan (PBBP2) tahun sebelumnya sebesar Rp324.568.533,00 mengurangi pendapatan Lain-lain PAD yang Sah-LO.
5. Pembayaran piutang retribusi pengawasan dan pengendalian menara telekomunikasi tahun sebelumnya, yang realisasi pendapatannya diakui pada Lain-lain PAD yang Sah-LRA sebesar Rp6.649.950,00, mengurangi pendapatan Lain-lain PAD yang Sah-LO.
6. Pembayaran piutang pendapatan dari pengembalian kelebihan pembayaran belanja tahun sebelumnya sebesar Rp1.024.208.000,00 mengurangi pendapatan Lain-lain PAD yang Sah-LO, dengan rincian sebagai berikut:
   - Pembayaran Piutang Pendapatan dari Pengembalian Kelebihan Pembayaran Belanja Modal Bangunan Gedung Tempat Pendidikan tahun 2024 pada Dinas Pendidikan sebesar Rp112.765.000,00.
   - Pembayaran Piutang Pendapatan dari Pengembalian Kelebihan Pembayaran Belanja Modal Jalan Kabupaten tahun 2024 pada Dinas Pekerjaan Umum dan Penataan Ruang sebesar Rp263.052.000,00.
   - Pembayaran Piutang Pendapatan dari Pengembalian Kelebihan Pembayaran Belanja Bantuan Sosial Barang yang Direncanakan kepada Keluarga tahun 2024 pada Dinas Perumahan Rakyat dan Kawasan Permukiman sebesar Rp96.867.000,00.
   - Pembayaran Piutang Pendapatan dari Pengembalian Kelebihan Pembayaran Belanja Hibah Barang kepada Badan dan Lembaga Nirlaba, Sukarela Bersifat Sosial Kemasyarakatan pada Dinas Pertanian sebesar Rp551.524.000,00.

7. Pengembalian subsidi bunga kepada BUMD ke Kas Daerah sebagai pengurang Beban Dibayar Dimuka sebesar Rp31.695.000,00 mengurangi pendapatan Lain-lain PAD yang Sah-LO.
8. Reklas hasil penjualan peralatan dan mesin, gedung dan bangunan dan aset tetap lainnya ke Surplus/Defisit Non Operasional sebesar Rp2.015.886.520,00 mengurangi pendapatan Lain-lain PAD yang Sah LO.
9. Reklas hasil Penjualan dan/atau Pengadaan Barang oleh BLUD ke Surplus/Defisit Non Operasional sebesar Rp5.194.500,00 mengurangi pendapatan Lain-lain PAD yang Sah LO.

D.1.1.2 Pendapatan Transfer-LO.....Rp2.070.551.484.443,00

Pendapatan transfer-LO tahun 2025 sebesar Rp2.070.551.484.443,00 berasal dari Transfer Pemerintah Pusat dan Transfer antar Daerah (Pemerintah Provinsi). Pendapatan Transfer-LO tahun 2025 mengalami penurunan sebesar Rp45.664.012.517,00 atau 2,16 persen jika dibandingkan dengan Pendapatan Transfer-LO tahun 2024, dengan rincian sebagai berikut:

Tabel D.1.1.2
Pendapatan Transfer-LO

No	Uraian	Tahun 2025 (Rp)	Tahun 2024 (Rp)	Kenaikan/ (Penurunan)
1	Pendapatan Transfer Pemerintah Pusat-LO	1.930.565.349.738,00	1.876.680.461.069,00	53.884.888.669,00
2	Pendapatan Transfer Antar Daerah-LO	139.986.134.705,00	239.535.035.891,00	(99.548.901.186,00)
	Jumlah	**2.070.551.484.443,00**	**2.116.215.496.960,00**	**(45.664.012.517,00)**

D.1.1.2.a Pendapatan Transfer Pemerintah Pusat-LO.....Rp1.930.565.349.738,00

Pendapatan Transfer Pemerintah Pusat-LO tahun 2025 sebesar Rp1.930.565.349.738,00 mengalami kenaikan sebesar Rp53.884.888.669,00 atau 2,87 persen jika dibandingkan dengan Pendapatan Transfer Pemerintah Pusat-LO pada tahun 2024. Pendapatan Transfer Pemerintah Pusat-LO tahun 2025 dan tahun 2024 disajikan pada tabel berikut :

Tabel D.1.1.2.a.
Pendapatan Transfer Pemerintah Pusat-LO

No	Uraian	Tahun 2025 (Rp)	Tahun 2024 (Rp)	Kenaikan/ (Penurunan) (Rp)
1	Dana Bagi Hasil (DBH)-LO	66.023.305.400,00	54.431.451.000,00	11.591.854.400,00
2	Dana Alokasi Umum (DAU)-LO	1.287.533.660.879,00	1.255.940.649.224,00	31.593.011.655,00
3	Dana Alokasi Khusus (DAK)-LO	569.825.479.459,00	540.701.553.845,00	29.123.925.614,00
4	Insentif Fiskal-LO	7.182.904.000,00	25.606.807.000,00	(18.423.903.000,00)
	Jumlah	**1.930.565.349.738,00**	**1.876.680.461.069,00**	**53.884.888.669,00**

Pendapatan transfer pemerintah pusat-LRA sebesar Rp2.233.861.451.738,00 sedangkan Pendapatan transfer pemerintah pusat-LO sebesar Rp1.930.565.349.738,00. Terdapat selisih antara pendapatan transfer pemerintah pusat-LRA dengan pendapatan transfer pemerintah pusat-LO sebesar (Rp303.296.102.000,00) dapat dijelaskan dengan perhitungan sebagai berikut:

Pendapatan Transfer Pemerintah Pusat-LRA		**2.233.861.451.738,00**
Mutasi Tambah	0,00	
Mutasi Kurang		
- Dana Desa bukan aktifitas operasional Pemerintah Kabupaten	303.296.102.000,00	
Selisih Mutasi Tambah Mutasi Kurang		**(303.296.102.000,00)**
Pendapatan Transfer Pemerintah Pusat-LO		**1.930.565.349.738,00**

Mutasi kurang sebesar Rp303.296.102.000,00 merupakan Pendapatan transfer Dana Desa diperuntukkan bagi pemerintah desa dan bukan aktifitas operasional pemerintah kabupaten sehingga mengurangi Pendapatan Transfer Pemerintah Pusat-LO.

D.1.1.2.a.1 Dana Bagi Hasil (DBH)-LO Rp66.023.305.400,00

Dana Bagi Hasil (DBH)-LO tahun 2025 sebesar Rp66.023.305.400,00 mengalami kenaikan sebesar Rp11.591.854.400,00 atau 21,30 persen jika dibandingkan dengan Dana Bagi Hasil (DBH)-LO pada tahun 2024. Dana Bagi Hasil (DBH)-LO tahun 2025 dan tahun 2024 disajikan pada tabel berikut :

Tabel D.1.1.2.a.1

Dana Bagi Hasil (DBH)-LO

No	Uraian	Tahun 2025 (Rp)	Tahun 2024 (Rp)	Kenaikan/ (Penurunan) (Rp)
1	**DBH Pajak-LO**	**64.080.389.400,00**	**51.309.864.000,00**	**12.770.525.400,00**
	- DBH PBB	15.015.274.500,00	11.720.253.000,00	3.295.021.500,00
	- DBH PPh Pasal 21	13.431.432.100,00	11.773.353.000,00	1.658.079.100,00
	- DBH PPh Pasal 25 dan Pasal 29/WPOPDN	802.059.800,00	684.836.000,00	117.223.800,00
	- DBH Cukai Hasil Tembakau (CHT)	34.831.623.000,00	27.131.422.000,00	7.700.201.000,00
2	**DBH Sumber Daya Alam (SDA)**	**1.942.916.000,00**	**3.121.587.000,00**	**(1.178.671.000,00)**
	- DBH SDA Minyak Bumi	141.985.000,00	119.419.000,00	22.566.000,00
	- DBH SDA Gas Bumi	323.284.000,00	512.805.000,00	(189.521.000,00)
	- DBH SDA Pengusahaan Panas Bumi	18.766.000,00	28.143.000,00	(9.377.000,00)
	- DBH SDA Mineral dan Batubara- Royalty	17.155.000,00	13.116.000,00	4.039.000,00
	- DBH SDA Kehutanan-Provisi Sumber Daya Hutan (PSDH)	607.921.000,00	1.327.606.000,00	(719.685.000,00)
	- DBH SDA Perikanan	833.805.000,00	1.120.498.000,00	(286.693.000,00)
	Jumlah	**66.023.305.400,00**	**54.431.451.000,00**	**11.591.854.400,00**

Dana Bagi Hasil (DBH)-LRA sebesar Rp66.023.305.400,00 sama/tidak selisih dengan Dana Bagi Hasil (DBH)-LO sebesar Rp66.023.305.400,00.

D.1.1.2.a.2 Dana Alokasi Umum (DAU)-LO Rp1.287.533.660.879,00

Dana Alokasi Umum (DAU)-LO tahun 2025 sebesar Rp1.287.533.660.879,00 mengalami kenaikan sebesar Rp31.593.011.655,00 atau 2,52 persen jika dibandingkan dengan Dana Alokasi Umum (DAU)-LO pada tahun 2024. Dana Bagi Hasil (DBH)-LO tahun 2025 dan tahun 2024 disajikan pada tabel berikut :

Tabel D.1.1.2.a.2

Dana Alokasi Umum (DAU)-LO

No	Uraian	Tahun 2025 (Rp)	Tahun 2024 (Rp)	Kenaikan/ (Penurunan) (Rp)
1	**DAU yang Tidak Ditentukan Penggunaannya-LO**	**1.202.156.638.000,00**	**964.410.338.000,00**	**237.746.300.000,00**
	- DAU-LO	1.202.156.638.000,00	964.410.338.000,00	237.746.300.000,00
2	**DAU yang Ditentukan Penggunaannya-LO**	**85.377.022.879,00**	**291.530.311.224,00**	**(206.153.288.345,00)**
	- DAU Tambahan Dukungan Pendanaan Kelurahan-LO	1.400.000.000,00	1.400.000.000,00	0,00
	- DAU Tambahan Dukungan Pendanaan atas Kebijakan Penggajian Pegawai Pemerintah dengan Perjanjian Kerja-LO	9.174.015.879,00	87.931.332.224,00	(78.757.316.345,00)
	- DAU yang Ditentukan Penggunaannya Bidang Pendidikan-LO	44.596.000.000,00	159.757.243.000,00	(115.161.243.000,00)
	- DAU yang Ditentukan Penggunaannya Bidang Kesehatan-LO	30.207.007.000,00	24.905.221.000,00	5.301.786.000,00
	- DAU yang Ditentukan Penggunaannya Bidang Pekerjaan Umum-LO	0,00	17.536.515.000,00	(17.536.515.000,00)
	Jumlah	**1.287.533.660.879,00**	**1.255.940.649.224,00**	**31.593.011.655,00**

Dana Alokasi Umum (DAU)-LRA sebesar Rp1.287.533.660.879,00 sama/tidak selisih dengan Dana Alokasi Umum (DAU)-LO sebesar Rp1.287.533.660.879,00.

D.1.1.2.a.3 Dana Alokasi Khusus (DAK)-LO Rp569.825.479.459,00

Dana Alokasi Khusus (DAK)-LO tahun 2025 sebesar Rp569.825.479.459,00 mengalami kenaikan sebesar Rp29.123.925.614,00 atau 5,39 persen jika dibandingkan dengan Dana Alokasi Khusus (DAK)-LO pada tahun 2024. Dana Alokasi Khusus (DAK)-LO tahun 2025 dan tahun 2024 disajikan pada tabel berikut :

Tabel D.1.1.2.a.3

Dana Alokasi Khusus (DAK)-LO

No	Uraian	Tahun 2025 (Rp)	Tahun 2024 (Rp)	Kenaikan/ (Penurunan) (Rp)
1	**DAK Fisik-LO**	**67.580.938.125,00**	**106.116.914.227,00**	**(38.535.976.102,00)**
	- DAK Fisik-Bidang Pendidikan-PAUD-LO	518.980.099,00	5.447.302.398,00	(4.928.322.299,00)
	- DAK Fisik-Bidang Pendidikan-SD-LO	199.953.180,00	5.991.349.000,00	(5.791.395.820,00)
	- DAK Fisik-Bidang Pendidikan-SMP-LO	0,00	10.295.610.900,00	(10.295.610.900,00)
	- DAK Fisik-Bidang Kesehatan dan KB-Penugasan-Penguatan Intervensi Stunting-LO	0,00	410.930.000,00	(410.930.000,00)
	- DAK Fisik-Bidang Pertanian-Penugasan-Pembangunan/Renovasi Sarana dan Prasarana Fisik Dasar Pembangunan Pertanian-LO	0,00	30.502.368.003,00	(30.502.368.003,00)
	- DAK Fisik-Bidang Jalan-Penugasan-Jalan-LO	0,00	8.085.534.800,00	(8.085.534.800,00)
	- DAK Fisik-Bidang Irigasi-Penugasan-LO	0,00	5.489.403.000,00	(5.489.403.000,00)
	- DAK Fisik-Bidang Kesehatan-Penguatan Sistem Kesehatan-LO	50.115.555.096,00	23.810.141.674,00	26.305.413.422,00
	- DAK Fisik-Bidang Kesehatan-Keluarga Berencana-LO	264.390.000,00	199.827.900,00	64.562.100,00
	- DAK Fisik-Bidang Air Minum-Tematik Pengentasan Permukiman Kumuh Terpadu-LO	2.605.059.813,00	5.036.698.552,00	(2.431.638.739,00)
	- DAK Fisik-Bidang Sanitasi-Tematik Pengentasan Permukiman Kumuh Terpadu-LO	335.037.937,00	10.847.748.000,00	(10.512.710.063,00)
	- DAK Fisik-Bidang Perumahan dan Permukiman-Tematik Pengentasan Permukiman Kumuh Terpadu-LO	5.218.307.000,00	0,00	5.218.307.000,00
	- DAK Fisik-Bidang Sanitasi-Layanan Dasar-LO	8.323.655.000,00	0,00	8.323.655.000,00
2	**DAK Non Fisik-LO**	**502.244.541.334,00**	**434.584.639.618,00**	**67.659.901.716,00**
	- DAK Non Fisik-TPG PNSD-LO	265.062.487.000,00	198.791.662.000,00	66.270.825.000,00
	- DAK Non Fisik-Tamsil Guru PNSD-LO	1.080.500.000,00	5.533.161.000,00	(4.452.661.000,00)
	- DAK Non Fisik-BOP Museum dan Taman Budaya-Museum-LO	611.884.050,00	693.670.271,00	(81.786.221,00)
	- DAK Non Fisik-BOKKB-Pengawasan Obat dan Makanan-LO	264.476.000,00	466.829.200,00	(202.353.200,00)
	- DAK Non Fisik-BOKKB-Akreditasi Puskesmas-LO	0,00	25.209.191.389,00	(25.209.191.389,00)
	- DAK Non Fisik-Fasilitasi Penanaman Modal-LO	0,00	564.136.400,00	(564.136.400,00)
	- DAK Non Fisik-BOKKB-BOKB-LO	13.561.517.932,00	12.735.552.557,00	825.965.375,00
	- DAK Non Fisik-Dana BOSP-BOS Reguler-LO	145.751.311.399,00	147.802.873.974,00	(2.051.562.575,00)
	- DAK Non Fisik-Dana BOSP-BOS Kinerja-LO	5.413.750.000,00	5.535.000.000,00	(121.250.000,00)
	- DAK Non Fisik-Dana BOSP-BOP PAUD Reguler-LO	22.228.711.180,00	22.666.470.000,00	(437.758.820,00)
	- DAK Non Fisik-Dana BOSP-BOP PAUD Kinerja-LO	585.000.000,00	0,00	585.000.000,00
	- DAK Non Fisik-Dana BOSP-BOP Kesetaraan Reguler-LO	5.710.756.465,00	4.924.270.000,00	786.486.465,00
	- DAK Non Fisik-Dana BOSP-BOP Kesetaraan Kinerja-LO	225.000.000,00	0,00	225.000.000,00
	- DAK Non Fisik-Dana BOK-BOK Dinas-BOK Kabupaten/Kota-LO	11.199.433.555,00	8.037.034.050,00	3.162.399.505,00
	- DAK Non Fisik-Dana BOK-BOK Puskesmas-LO	21.596.098.633,00	0,00	21.596.098.633,00
	- DAK Non Fisik-Dana Bantuan Pengembangan Program Perpustakaan Daerah-LO	749.855.000,00	0,00	749.855.000,00
	- DAK Non Fisik-Dana Ketahanan Pangan dan Pertanian-Pangan-LO	3.169.040.000,00	0,00	3.169.040.000,00
	- DAK Non Fisik-Dana Ketahanan Pangan dan Pertanian-Pertanian-LO	4.765.680.120,00	1.624.788.777,00	3.140.891.343,00
	- DAK Non Fisik-Bantuan Operasional Penyuluh Pertanian-LO	269.040.000,00	0,00	269.040.000,00
	Jumlah	**569.825.479.459,00**	**540.701.553.845,00**	**29.123.925.614,00**

Dana Alokasi Khusus (DAK)-LRA sebesar Rp569.825.479.459,00 sama/tidak selisih dengan Dana Alokasi Umum (DAU)-LO sebesar Rp569.825.479.459,00.

D.1.1.2.a.4 Insentif Fiskal-LO Rp7.182.904.000,00

Insentif Fiskal-LO tahun 2025 sebesar Rp7.182.904.000,00 mengalami penurunan sebesar Rp18.423.903.000,00 atau 71,95 persen jika dibandingkan dengan Insentif Fiskal-LO pada tahun 2024. Insentif Fiskal-LO tahun 2025 dan tahun 2024 disajikan pada tabel berikut :

Tabel D.1.1.2.a.4

Insentif Fiskal-LO

No	Uraian	Tahun 2025 (Rp)	Tahun 2024 (Rp)	Kenaikan/ (Penurunan) (Rp)
1	**Insentif Fiskal-LO**	**7.182.904.000,00**	**25.606.807.000,00**	**(18.423.903.000,00)**
	- Insentif Fiskal Untuk Penghargaan Kinerja Tahun Berjalan-LO	7.182.904.000,00	25.606.807.000,00	(18.423.903.000,00)
	Jumlah	**7.182.904.000,00**	**25.606.807.000,00**	**(18.423.903.000,00)**

Insentif Fiskal-LRA sebesar Rp7.182.904.000,00 sama/tidak selisih dengan Insentif Fiskal-LO sebesar Rp7.182.904.000,00.

D.1.1.2.b Pendapatan Transfer Antar Daerah-LO Rp139.986.134.705,00

Pendapatan Transfer Antar Daerah-LO tahun 2025 sebesar Rp139.986.134.705,00 mengalami penurunan sebesar Rp99.548.901.186,00 atau 41,56 persen jika dibandingkan dengan Pendapatan Transfer Antar Daerah-LO tahun 2024. Untuk lebih jelasnya dapat dilihat pada tabel berikut:

Tabel D.1.1.2.b

Transfer Antar Daerah-LO

No	Uraian	Tahun 2025 (Rp)	Tahun 2024 (Rp)	Kenaikan/ (Penurunan) (Rp)
1	Pendapatan Bagi Hasil-LO	128.885.830.705,00	215.300.845.891,00	(86.415.015.186,00)
2	Bantuan Keuangan	11.100.304.000,00	24.234.190.000,00	(13.133.886.000,00)
	Jumlah	**139.986.134.705,00**	**239.535.035.891,00**	**(99.548.901.186,00)**

D.1.1.2.b.1 Pendapatan Bagi Hasil-LO Rp128.885.830.705,00

Pendapatan Bagi Hasil-LO tahun 2025 sebesar Rp128.885.830.705,00 mengalami penurunan sebesar Rp86.415.015.186,00 atau 40,14 persen jika dibandingkan dengan Pendapatan Bagi Hasil-LO tahun 2024.

Untuk lebih jelasnya dapat dilihat pada tabel berikut:

Tabel D.1.1.2.b.1.a

Pendapatan Bagi Hasil-LO

No	Uraian	Tahun 2025 (Rp)	Tahun 2024 (Rp)	Kenaikan/ (Penurunan) (Rp)
1	Pendapatan Bagi Hasil Pajak-LO	128.885.830.705,00	215.300.845.891,00	(86.415.015.186,00)

Pendapatan Bagi Hasil-LRA sebesar Rp141.766.230.648,00 sedangkan Pendapatan Bagi Hasil-LO sebesar Rp128.885.830.705,00. Terdapat selisih antara Pendapatan Bagi Hasil-LRA dengan Pendapatan Bagi Hasil-LO sebesar (Rp12.880.399.943,00) dapat dijelaskan dengan perhitungan sebagai berikut :

Pendapatan Bagi Hasil-LRA		**141.766.230.648,00**
Mutasi Tambah :		
- Piutang Pendapatan Bagi Hasil tahun 2025	-	
Jumlah Mutasi Tambah	-	
Mutasi Kurang :		
- Pembayaran atas piutang tahun sebelumnya	12.880.399.943,00	
Jumlah Mutasi Kurang	12.880.399.943,00	
Selisih Mutasi Tambah Kurang :		**(12.880.399.943,00)**
Pendapatan Bagi Hasil-LO		**128.885.830.705,00**

Mutasi kurang sebesar Rp12.880.399.943,00 merupakan pembayaran piutang pendapatan transfer tahun sebelumnya (Penerimaan Kurang Salur Bagi Hasil Pajak Provinsi tahun 2024) mengurangi Pendapatan Bagi Hasil-LO.

Pendapatan Bagi Hasil-LRA ke Pendapatan Bagi Hasil-LO dapat dilihat pada tabel berikut:

Tabel D.1.1.2.b.1.b

Pendapatan Bagi Hasil-LRA ke Pendapatan Bagi Hasil-LO

No	Uraian	LRA (Rp)	MUTASI TAMBAH	MUTASI KURANG	LO (Rp)
			Pendapatan tahun 2025 yang belum diterima (Rp)	Pembayaran atas piutang tahun sebelumnya (Rp)	
1	Pendapatan Bagi Hasil Pajak Kendaraan Bermotor	5.051.144.928,00	0,00	5.051.144.928,00	0,00
2	Pendapatan Bagi Hasil Bea Balik Nama Kendaraan Bermotor	3.047.593.435,00	0,00	3.047.593.435,00	0,00
3	Pendapatan Bagi Hasil Pajak Bahan Bakar Kendaraan Bermotor	56.291.963.237,00	0,00	4.720.017.582,00	51.571.945.655,00
4	Pendapatan Bagi Hasil Pajak Air Permukaan	538.583.306,00	0,00	61.643.998,00	476.939.308,00
5	Pendapatan Bagi Hasil Pajak Rokok	76.836.945.742,00	0,00	0,00	76.836.945.742,00
	Jumlah	**141.766.230.648,00**	**0,00**	**12.880.399.943,00**	**128.885.830.705,00**

D.1.1.2.b.2 Bantuan Keuangan-LO Rp11.100.304.000,00

Bantuan Keuangan-LO tahun 2025 sebesar Rp11.100.304.000,00 mengalami penurunan sebesar Rp13.133.886.000,00 atau 54,20 persen jika dibandingkan dengan Bantuan Keuangan-LO tahun 2024. Untuk lebih jelasnya dapat dilihat pada tabel berikut:

Tabel D.1.1.2.b.2
Bantuan Keuangan-LO

No	Uraian	Tahun 2025 (Rp)	Tahun 2025 (Rp)	Kenaikan/ (Penurunan) (Rp)
1	Bantuan Keuangan Khusus dari Pemerintah Provinsi	11.100.304.000,00	24.234.190.000,00	(13.133.886.000,00)
	Jumlah	**11.100.304.000,00**	**24.234.190.000,00**	**(13.133.886.000,00)**

Bantuan Keuangan-LRA sebesar Rp11.100.304.000,00 sama/tidak selisih dengan dengan Bantuan Keuangan-LO sebesar Rp11.100.304.000,00.

D.1.1.3 Lain-lain Pendapatan Daerah Yang Sah-LO.....Rp108.641.965.142,76

Lain-lain Pendapatan Daerah Yang Sah-LO sebesar Rp108.641.965.142,76 berasal dari hibah dari Pemerintah Pusat, Pemerintah Daerah Lainnya, Kelompok Masyarakat/Perorangan dan Lembaga/Organisasi Swasta baik berupa persediaan dan aset tetap pada beberapa SKPD. Lain-lain Pendapatan Daerah Yang Sah-LO tahun 2025 mengalami kenaikan sebesar Rp36.944.020.026,08 atau 51,53 persen jika dibandingkan dengan Lain-lain Pendapatan Daerah Yang Sah-LO tahun 2024. Penjelasan secara rinci dapat dilihat pada tabel berikut:

Tabel D.1.1.3
Lain-lain Pendapatan Daerah Yang Sah-LO

No.	Uraian	Tahun 2025 (Rp)	Tahun 2024 (Rp)	Kenaikan/ (Penurunan) (Rp)
1	Lain-lain Pendapatan Daerah Yang Sah-LO	108.641.965.142,76	71.697.945.116,68	36.944.020.026,08
	Jumlah	**108.641.965.142,76**	**71.697.945.116,68**	**36.944.020.026,08**

D.1.1.3.a Pendapatan Hibah-LO Rp108.641.965.142,76

Pendapatan Hibah-LO tahun 2025 sebesar Rp108.641.965.142,76 mengalami kenaikan sebesar Rp36.944.020.026,08 atau 51,53 persen jika dibandingkan dengan Pendapatan Hibah-LO -LO tahun 2024. Untuk lebih jelasnya dapat dilihat pada tabel berikut:

Tabel D.1.1.3.a.1

Pendapatan Hibah-LO

No.	Uraian	Tahun 2025 (Rp)	Tahun 2024 (Rp)	Kenaikan/ (Penurunan) (Rp)
1	Pendapatan Hibah dari Pemerintah Pusat-LO	75.013.923.884,68	50.675.273.232,90	24.338.650.651,78
2	Pendapatan Hibah dari Pemerintah Daerah Lainnya-LO	31.234.679.194,75	19.144.606.857,78	12.090.072.336,97
3	Pendapatan Hibah dari Kelompok Masyarakat/Perorangan-LO	1.115.987.833,33	1.817.436.600,00	(701.448.766,67)
4	Pendapatan Hibah dari Lembaga/Organisasi Swasta-LO	1.277.374.230,00	60.628.426,00	1.216.745.804,00
	Jumlah	**108.641.965.142,76**	**71.697.945.116,68**	**36.944.020.026,08**

Pendapatan Hibah-LRA sebesar Rp0,00 sedangkan Pendapatan Hibah-LO sebesar Rp108.641.965.142,76 sehingga terdapat selisih sebesar Rp108.641.965.142,76 dikarenakan terdapat hibah/sumbangan langsung barang/uang dari Pemerintah Pusat, Pemerintah Daerah Lainnya, Kelompok Masyarakat/Perorangan dan Lembaga/Organisasi Swasta menambah Pendapatan hibah-LO selama tahun 2025.

Penjelasan Pendapatan Hibah-LRA ke Pendapatan Hibah-LO disajikan pada **Lampiran D.1.1.3.a.2**

D.1.2 BEBAN Rp2.612.133.342.186,23

Beban adalah penurunan manfaat ekonomi atau potensi jasa dalam periode pelaporan yang menurunkan ekuitas, yang dapat berupa pengeluaran atau konsumsi aset atau timbulnya kewajiban.

Beban diakui pada saat penurunan manfaat ekonomi atau potensi jasa dalam periode pelaporan yang disebabkan oleh timbulnya kewajiban, terjadinya konsumsi aset, atau terjadinya pengeluaran.

Beban diukur dan dicatat sebesar:

- Kewajiban yang harus ditunaikan di masa yang akan datang,
- Nilai aset yang dikonsumsi,
- Nilai penurunan manfaat ekonomi atau potensi jasa.

Realisasi Beban tahun 2025 dan tahun 2024 dapat dilihat pada tabel berikut:

Tabel D.1.2

Beban

No.	Jenis Beban	Tahun 2025 (Rp)	Tahun 2024 (Rp)	Kenaikan/ (Penurunan) (Rp)
1	Beban Operasi	2.450.993.896.186,23	2.453.195.081.784,68	(2.201.185.598,45)
2	Beban Transfer	161.139.446.000,00	142.011.799.000,00	19.127.647.000,00
	Jumlah	**2.612.133.342.186,23**	**2.595.206.880.784,68**	**16.926.461.401,55**

Beban tahun 2025 sebesar Rp2.612.133.342.186,23 mengalami kenaikan sebesar Rp16.926.461.401,55 atau 0,65 persen jika dibandingkan dengan Beban tahun 2024. Dalam penjelasan CALK tentang Beban berikut akan diuraikan beban berdasarkan jenisnya yang terdiri dari Beban Operasi, Beban Transfer, dan Beban Luar Biasa.

D.1.2.1 Beban Operasi.....Rp2.450.993.896.186,23

Beban Operasi terdiri dari Beban Pegawai, Beban Barang dan Jasa, Beban Bunga, Beban Subsidi, Beban Hibah, Beban Bantuan Sosial, Beban Penyisihan Piutang, dan Beban Penyusutan dan Amortisasi. Beban Operasi tahun 2025 sebesar Rp2.450.993.896.186,23 mengalami penurunan sebesar Rp2.201.185.598,45 atau 0,09 persen jika dibandingkan dengan Beban Operasi tahun 2024. Untuk lebih jelasnya dapat dilihat pada tabel berikut:

Tabel D.1.2.1

Beban Operasi

No.	Uraian	Tahun 2025 (Rp)	Tahun 2024 (Rp)	Kenaikan/ (Penurunan) (Rp)
1	Beban Pegawai	1.267.869.008.900,00	1.192.212.591.568,00	75.656.417.332,00
2	Beban Barang dan Jasa	715.896.454.026,89	712.881.037.304,18	3.015.416.722,71
3	Beban Bunga	0,00	390.364.538,00	(390.364.538,00)
4	Beban Subsidi	944.542.993,00	611.443.497,00	333.099.496,00
5	Beban Hibah	134.796.657.027,02	212.162.800.896,31	(77.366.143.869,29)
6	Beban Bantuan Sosial	41.461.580.319,00	45.312.342.366,00	(3.850.762.047,00)
7	Beban Penyisihan Piutang	627.636.916,39	401.787.757,08	225.849.159,31
8	Beban Penyusutan dan Amortisasi	289.398.016.003,93	289.222.713.858,11	175.302.145,82
	Jumlah	**2.450.993.896.186,23**	**2.453.195.081.784,68**	**(2.201.185.598,45)**

D.1.2.1.a Beban Pegawai.....Rp1.267.869.008.900,00

Beban Pegawai tahun 2025 sebesar Rp1.267.869.008.900,00 mengalami kenaikan sebesar Rp75.656.417.332,00 atau 6,35 persen jika dibandingkan dengan Beban Pegawai tahun 2024. Untuk lebih jelasnya dapat dilihat pada tabel berikut:

Tabel D.1.2.1.a.1

Beban Pegawai

No	Uraian	Tahun 2025 (Rp)	Tahun 2024 (Rp)	Kenaikan/ (Penurunan) (Rp)
1	Beban Gaji dan Tunjangan ASN	811.864.866.372,00	756.307.855.543,00	55.557.010.829,00
2	Belanja Tambahan Penghasilan ASN	390.454.061.399,00	100.933.820.956,00	289.520.240.443,00
3	Beban Tambahan Penghasilan berdasarkan Pertimbangan Objektif Lainnya ASN	29.701.622.366,00	301.682.026.367,00	(271.980.404.001,00)
4	Beban Gaji dan Tunjangan DPRD	33.879.067.907,00	31.344.188.329,00	2.534.879.578,00
5	Beban Gaji dan Tunjangan KDH/WKDH	936.345.856,00	944.340.373,00	(7.994.517,00)
6	Beban Penerimaan Lainnya Pimpinan DPRD serta KDH/WKDH	1.033.045.000,00	1.000.360.000,00	32.685.000,00
	Jumlah	**1.267.869.008.900,00**	**1.192.212.591.568,00**	**75.656.417.332,00**

Belanja Pegawai sebesar Rp1.271.855.372.068,00 sedangkan Beban Pegawai sebesar Rp1.267.869.008.900,00. Jadi terdapat selisih sebesar (Rp3.986.363.168,00) dapat dijelaskan dengan perhitungan sebagai berikut:

Belanja Pegawai		**1.271.855.372.068,00**
Mutasi Tambah :		
1. Utang Belanja Pegawai tahun 2025	1.932.187.276,00	
2. Reklasifikasi dari Beban Pegawai BLUD	40.715.009.581,00	
Jumlah Mutasi Tambah	42.647.196.857,00	
Mutasi Kurang :		
1. Pembayaran Utang Belanja Pegawai tahun sebelumnya	5.814.800.444,00	
2. Beban Pegawai yang dikapitalisasi ke Aset	103.750.000,00	
3. Reklas Beban Pegawai BLUD	40.715.009.581,00	
Jumlah Mutasi Kurang	46.633.560.025,00	
Selisih Mutasi Tambah Kurang		**(3.986.363.168,00)**
Beban Pegawai		**1.267.869.008.900,00**

Adapun penjelasan masing-masing mutasi adalah sebagai berikut:

1. Utang beban pegawai tahun 2025 sebesar Rp1.932.187.276,00 menambah beban pegawai.
2. Reklasifikasi ke beban pegawai dari beban pegawai BLUD sebesar Rp40.715.009.581,00 menambah beban pegawai.
3. Pembayaran utang beban pegawai tahun 2024 sebesar Rp5.814.800.444,00 mengurangi beban pegawai.
4. Beban pegawai berupa honorarium pengadaan barang/jasa yang dikapitalisasi menjadi aset sebesar Rp103.750.000,00 mengurangi beban pegawai.
5. Reklasifikasi dari beban pegawai BLUD ke beban pegawai yang lain sebesar Rp40.715.009.581,00 mengurangi beban pegawai.

Belanja Pegawai ke Beban Pegawai per obyek rekening dapat dilihat pada tabel berikut:

Tabel D.1.2.1.a.2
Belanja Pegawai ke Beban Pegawai

No	Belanja Pegawai	LRA (Rp)	Penambahan		Pengurangan			Beban Pegawai-LO (Rp)
			Utang Beban Pegawai 2025 (Rp)	Reklas Beban (Rp)	Utang Beban Tahun Sebelumnya (Rp)	Beban Pegawai yang dikapitalisasi menjadi Aset (Rp)	Reklas Beban (Rp)	
1	Belanja Gaji dan Tunjangan ASN	810.825.185.384,00	260.736.803,00	862.654.369,00	83.710.184,00	0,00	0,00	811.864.866.372,00
2	Belanja Tambahan Penghasilan ASN	384.464.923.186,00	1.669.602.829,00	4.446.328.761,00	126.793.377,00	0,00	0,00	390.454.061.399,00
3	Tambahan Penghasilan berdasarkan Pertimbangan Objektif Lainnya ASN	0,00	0,00	35.406.026.451,00	5.600.654.085,00	103.750.000,00	0,00	29.701.622.366,00
4	Belanja Gaji dan Tunjangan DPRD	33.879.067.907,00	0,00	0,00	0,00	0,00	0,00	33.879.067.907,00
5	Belanja Gaji dan Tunjangan KDH/WKDH	938.141.010,00	1.847.644,00	0,00	3.642.798,00	0,00	0,00	936.345.856,00
6	Belanja Penerimaan Lainnya Pimpinan DPRD serta KDH/WKDH	1.033.045.000,00	0,00	0,00	0,00	0,00	0,00	1.033.045.000,00
7	Belanja Pegawai BLUD	40.715.009.581,00	0,00	0,00	0,00	0,00	40.715.009.581,00	0,00
	Jumlah	**1.271.855.372.068,00**	**1.932.187.276,00**	**40.715.009.581,00**	**5.814.800.444,00**	**103.750.000,00**	**40.715.009.581,00**	**1.267.869.008.900,00**

D.1.2.1.b. Beban Barang dan Jasa Rp715.896.454.026,89

Beban Barang dan Jasa tahun 2025 sebesar Rp715.896.454.026,89 mengalami kenaikan sebesar Rp3.015.416.722,71 atau 0,42 persen jika dibandingkan dengan Beban Barang dan Jasa tahun 2024. Untuk lebih jelasnya dapat dilihat pada tabel berikut:

Tabel D.1.2.1.b.1
Beban Barang dan Jasa

No	Uraian	Tahun 2025 (Rp)	Tahun 2024 (Rp)	Kenaikan/ (Penurunan) (Rp)
1	Beban Barang	276.135.044.506,89	275.147.802.293,68	987.242.213,21
2	Beban Jasa	337.523.572.023,00	310.664.295.653,50	26.859.276.369,50
3	Beban Pemeliharaan	36.657.898.057,00	38.300.009.174,00	(1.642.111.117,00)
4	Beban Perjalanan Dinas	64.428.109.107,00	87.512.701.455,00	(23.084.592.348,00)
5	Beban Uang dan/atau Jasa untuk Diberikan kepada Pihak Ketiga/Pihak Lain/Masyarakat	1.151.830.333,00	1.035.997.100,00	115.833.233,00
6	Beban Barang dan Jasa BOK Puskesmas	0,00	220.231.628,00	(220.231.628,00)
	Jumlah	**715.896.454.026,89**	**712.881.037.304,18**	**3.015.416.722,71**

Belanja Barang dan Jasa sebesar Rp701.050.484.578,00 sedangkan Beban Barang dan Jasa sebesar Rp715.896.454.026,89. Jadi terdapat selisih sebesar Rp14.845.969.448,89 dapat dijelaskan dengan perhitungan sebagai berikut :

Belanja Barang dan Jasa		**701.050.484.578,00**
Mutasi Tambah :		
1. Persediaan tahun sebelumnya	24.278.715.619,13	
2. Penerimaan Hibah berupa Barang	33.370.445.447,43	
3. Utang Barang dan Jasa tahun 2025	21.383.016.878,00	
4. Beban Dibayar Dimuka tahun sebelumnya	26.250.000,00	
5. Belanja modal yang tidak dikapitalisasi	587.190.229,00	
6. Persediaan kedaluwarsa tahun 2024, ternyata kondisi masih baik	280.164,00	
7. Bibit ikan baru dari indukan	53.028.250,00	
8. Koreksi Saldo Awal Persediaan	0,62	
9. Pembayaran Piutang Pendapatan dari Pengembalian Kelebihan Pembayaran Belanja Iuran Jaminan Kesehatan bagi Peserta PBPU	1.369.102.000,00	
10. Aset Tetap yang dikoreksi menjadi persediaan dan barang ekstrakomp	2.207.900,00	
Jumlah Mutasi Tambah	81.070.236.488,18	
Mutasi Kurang :		
1. Persediaan akhir tahun 2025	32.687.182.670,85	
2. Utang Barang dan Jasa tahun sebelumnya yang dibayar tahun 2025	10.572.720.331,00	
3. Beban Barang dan Jasa yang dikapitalisasi ke Aset	3.576.325.655,00	
4. Beban Dibayar Dimuka tahun 2025	26.250.000,00	
5. Persediaan Kedaluwarsa/rusak	1.498.636.777,86	
6. Koreksi Saldo Awal Persediaan	0,63	
7. Reklas ke Beban Hibah	7.114.254.151,95	
8. Reklas ke Beban Bantuan Sosial	10.748.897.452,00	
Jumlah Mutasi Kurang	66.224.267.039,29	
Selisih Mutasi Tambah Kurang :		**14.845.969.448,89**
Beban Barang dan Jasa		**715.896.454.026,89**

Adapun rincian mutasi tambah dan mutasi kurang beban barang dan jasa sebagai berikut:

A. Mutasi tambah sebesar Rp81.070.236.488,18 terdiri atas :

1. Persediaan tahun sebelumnya sebesar Rp24.278.715.619,13.
2. Persediaan yang berasal dari hibah sebesar Rp33.370.445.447,43. Rincian hibah persediaan disajikan pada tabel berikut :

Tabel D.1.2.1.b.1.a.1

Hibah Persediaan Tahun 2025

No	SKPD	Pemberi Hibah	Jenis Persediaan	Nomor SP2HLB	Jumlah
1	Dinas Pendidikan	Kementerian Pendidikan Dasar dan Menengah	Suku Cadang Lainnya, Perabot Kantor	43/SP2HLB/DISDIK/2025	2.273.900,00
2	Dinas Kesehatan	Kementerian Kesehatan	Obat, Bahan Kimia	07/SP2HLB/DINKES/2025	97.650.000,00
3	Dinas Kesehatan	Kementerian Kesehatan	Obat, Bahan Kimia	22/SP2HLB/DINKES/2025	1.079.537.302,68
4	Dinas Kesehatan	Dinas Kesehatan Provinsi Jawa Tengah	Obat, Obat-obatan lainnya	04 dan 21/SP2HLB/DINKES/2025	26.087.466.215,31
5	Dinas Kesehatan	Labkesda Yogyakarta	Bahan Kimia	19/SP2HLB/RSUD SOEDJATI/2025	830.000,00
6	Dinas Kesehatan	Labkesda Yogyakarta	Bahan Kimia	17/SP2HLB/RSUD SOEDJATI/2025	702.000,00
7	Dinas Kesehatan	Pemerintah Kabupaten Banyumas	Bahan Kimia	34/SP2HLB/DINKES/2025	134.165,00
8	Dinas Kesehatan	Pemerintah Kabupaten Blora	Obat-Obatan Lainnya	33/SP2HLB/DINKES/2025	96.301.300,00
9	Dinas Kesehatan	Pemerintah Kabupaten Sragen	Obat-Obatan Lainnya	32/SP2HLB/DINKES/2025	142.500.000,00
10	Dinas Kesehatan	Pemerintah Kabupaten Sragen	Bahan Kimia	08/SP2HLB/DINKES/2025	16.773.650,00
11	Dinas Kesehatan	Pemerintah Kabupaten Demak	Obat-Obatan Lainnya	31/SP2HLB/DINKES/2025	95.574.000,00
12	Dinas Kesehatan	Pemerintah Kabupaten Pati	Obat	30/SP2HLB/DINKES/2025	207.143.500,00
13	Dinas Kesehatan	Pemerintah Kabupaten Karanganyar	Bahan Kimia	29/SP2HLB/DINKES/2025	8.533.200,00
14	Dinas Kesehatan	Pemerintah Kabupaten Boyolali	Obat-Obatan Lainnya	26/SP2HLB/DINKES/2025	95.574.000,00
15	Dinas Kesehatan	Pemerintah Kabupaten Boyolali	Bahan Kimia	05/SP2HLB/DINKES/2025	6.704.575,00
16	Dinas Kesehatan	Pemerintah Kabupaten Semarang	Bahan Kimia	23/SP2HLB/DINKES/2025	3.200.000,00
17	Dinas Kesehatan	Pemerintah Kabupaten Semarang	Obat	10/SP2HLB/DINKES/2025	27.958.500,00
18	Dinas Kesehatan	Pemerintah Kota Surakarta	Obat	28/SP2HLB/DINKES/2025	30.240.000,00
19	Dinas Kesehatan	Pemerintah Kota Semarang	Obat	27/SP2HLB/DINKES/2025	50.400.000,00
20	Dinas Kesehatan	Pemerintah Kota Semarang	Bahan Kimia	06/SP2HLB/DINKES/2025	6.564.000,00
21	Dinas Kesehatan	Pemerintah Kota Salatiga	Bahan Kimia	24/SP2HLB/DINKES/2025	2.720.000,00
22	Dinas Kesehatan	Pemerintah Kota Salatiga	Obat	09/SP2HLB/DINKES/2025	255.141.923,44
23	Dinas Kesehatan	PT. Etana Biothecnologies	Obat	18/SP2HLB/RSUD SOEDJATI/2025	12.270.000,00
24	Dinas Kesehatan	Badan Amil Zakat Nasional Kabupaten Grobogan	Obat	25/SP2HLB/DINKES/2025	99.900.000,00
25	Dinas Sosial	Dinas Sosial Provinsi Jawa Tengah	Persediaan Untuk Dijual/Diserahkan Kepada Masyarakat	14/SP2HLB/DINSOS/2025	206.306.848,00
26	Dinas Sosial	Dinas Sosial Provinsi Jawa Tengah	Persediaan Untuk Dijual/Diserahkan Kepada Masyarakat	10.b/SP2HLB/DINSOS/2025	362.594.550,00
27	DinasSosial	Sentra Margo Laras, Pati	Persediaan Untuk Dijual/Diserahkan Kepada Masyarakat	10.a/SP2HLB/DINSOS/2025	548.893.250,00
28	Badan Penanggulangan Bencana Daerah	Badan Nasional Penanggulangan Bencana	Persediaan Untuk Dijual/Diserahkan Kepada Masyarakat	01 dan 01/SP2HLB/BPBD/2025	295.241.800,00
29	Badan Penanggulangan Bencana Daerah	Badan Penanggulangan Bencana Daerah Provinsi Jawa Tengah	Persediaan Untuk Dijual/Diserahkan Kepada Masyarakat	12/SP2HLB/BPBD/2025	13.267.250,00
30	Badan Penanggulangan Bencana Daerah	Badan Penanggulangan Bencana Daerah Provinsi Jawa Tengah	Persediaan Untuk Dijual/Diserahkan Kepada Masyarakat	11/SP2HLB/BPBD/2025	7.604.000,00
31	Dinas Pemberdayaan Perempuan Perlindungan Anak dan Keluarga Berencana	BKKBN Provinsi Jawa Tengah	Persediaan Untuk Dijual/Diserahkan Kepada Masyarakat	03/SP2HLB/DP3AKB/2025	1.587.452.018,00
32	Dinas Pemberdayaan Perempuan Perlindungan Anak dan Keluarga Berencana	BKKBN Provinsi Jawa Tengah	Persediaan Untuk Dijual/Diserahkan Kepada Masyarakat	10.c/SP2HLB/DP3AKB/2025	178.197.880,00
33	Dinas Pemberdayaan Perempuan Perlindungan Anak dan Keluarga Berencana	BKKBN Provinsi Jawa Tengah	Persediaan Untuk Dijual/Diserahkan Kepada Masyarakat	15/SP2HLB/DP3AKB/2025	997.287.900,00
34	Dinas Pemberdayaan Perempuan Perlindungan Anak dan Keluarga Berencana	BKKBN Provinsi Jawa Tengah	Persediaan Untuk Dijual/Diserahkan Kepada Masyarakat	16/SP2HLB/DP3AKB/2025	24.854.170,00
35	Dinas Peternakan dan Perikanan	Dinas Peternakan dan Kesehatan Hewan Provinsi Jawa Tengah	Perabot Kantor	36/SP2HLB/DISNAKKAN/2025	722.653.550,00
				Jumlah	**33.370.445.447,43**

3. Utang barang dan jasa tahun 2025 sebesar Rp21.383.016.878,00.
4. Beban dibayar dimuka sewa tanah PT Kereta Api Indonesia tahun sebelumnya sebesar Rp26.250.000,00.
5. Belanja modal yang tidak dikapitalisasi sebesar Rp587.190.229,00 disebabkan karena kurang cermat dalam perencanaan dan penganggaran. Rincian Belanja modal yang tidak dikapitalisasi disajikan pada tabel berikut:

Tabel D.1.2.1.b.1.a.2
Belanja Modal Yang Tidak Dikapitalisasi

No	Uraian	Uraian	Jumlah
	Beban Barang Pakai Habis		**110.823.710,00**
1	Dinas Pendidikan	Diantaranya berupa Cermin Besar, laci box, container, balok permainan dan lain-lain	87.782.010,00
2	Dinas Pekerjaan Umum dan Penataan Ruang	Container Box Plastik	8.291.700,00
3	Sekretariat Daerah	Tutup Gelas, Tatakan, dan Piring Makan Keramik	14.750.000,00
	Beban Aset Tetap yang Tidak Memenuhi Kriteria Kapitalisasi		**441.323.819,00**
1	Dinas Pendidikan	Peralatan dan Mesin diantaranya pompa, penggaruk, timbangan, speaker dan lain-lain	270.948.000,00
2	Dinas Kesehatan	Peralatan dan Mesin diantaranya stetoskop, timbangan, alat ukur tinggi badan, pispot, kursi plastik dan lain-lain	27.917.766,00
3	Dinas Perumahan Rakyat dan Kawasan Permukiman	Peralatan dan Mesin berupa alat ukur	2.446.192,00
4	Badan Penanggulangan Bencana Daerah	Peralatan dan Mesin berupa papan jalur evakuasi	10.020.000,00
5	Satuan Polisi Pamong Praja	Peralatan dan Mesin diantaranya pompa dan perlengkapan kebakaran	8.280.000,00
6	Dinas Sosial	Peralatan dan Mesin berupa 5 unit alat dapur (kompor)	350.000,00
7	Dinas Tenaga Kerja dan Transmigrasi	Peralatan dan Mesin berupa gergaji besi, palu, tool kit dan meteran	3.362.000,00
8	Dinas Lingkungan Hidup	Peralatan dan Mesin diantaranya Rak tabung reaksi, pinset, tempat sampah dan lain-lain	4.456.300,00
9	Dinas Kearsipan dan Perpustakaan Daerah	Peralatan dan Mesin berupa headset microphone	1.665.000,00
10	Dinas Pertanian	Peralatan dan Mesin berupa papan pengumuman	6.284.820,00
11	Dinas Perindustrian dan Perdagangan	Peralatan dan Mesin berupa mixer dan alat pemadam portable	6.277.591,00
12	Sekretariat Daerah	Peralatan dan Mesin berupa tanda batas administrasi kelurahan	92.078.940,00
13	Sekretariat DPRD	Peralatan dan Mesin berupa pompa air dan alat dapur	4.313.460,00
14	Kecamatan Kradenan	Peralatan dan Mesin berupa antena TV	454.000,00
15	Badan Pendapatan, Pengelolaan Keuangan dan Aset Daerah	Peralatan dan Mesin berupa pigura hadiah lunas PBB	2.469.750,00
	Beban Jasa Konsultansi Konstruksi		**35.042.700,00**
16	Kecamatan Tawangharjo	Biaya appraisal pengadaan tanah perluasan kantor yang tidak jadi dilaksanakan karena pemilik tanah tidak sepakat dengan harganya	35.042.700,00
		Jumlah	**587.190.229,00**

6. Persediaan obat telah dicatat kedaluwarsa tahun 2024 pada Dinas Kesehatan, namun setelah dicek di tahun 2025 yang kedaluwarsa hanya pada kardus sedangkan untuk masing-masing kemasan belum kedaluwarsa sebesar Rp280.164,00 berdasarkan Berita Acara Penerimaan Barang Nomor 442/208/2025.

7. Bibit ikan nila baru dari indukan sebesar Rp53.028.250,00 pada Dinas Peternakan dan Perikanan berdasarkan Berita Acara Nomor 523.2.1/2025.
8. Koreksi saldo awal persediaan Bahan/Bibit Ternak/Bibit Ikan pada Dinas Peternakan dan Perikanan sebesar Rp0,62.
9. Pembayaran Piutang Pendapatan dari Pengembalian Kelebihan Pembayaran Belanja Iuran Jaminan Kesehatan bagi Peserta PBPU dan BP Periode Februari 2021 sampai dengan Juli 2024 sebesar Rp1.369.102.000,00. Kelebihan pembayaran iuran tersebut telah memotong pembayaran premi Peserta PBPU dan BP Pemerintah Kabupaten Grobogan Bulan Januari, Februari dan Maret 2025 pada Surat Perintah Pencairan Dana (SP2D) Nomor 33.15/04.0/000057/LS/1.02.0.00.0.00.01.0000/M/3/2025 dan 33.15/04.0/000058/LS/1.02.0.00.0.00.01.0000/M/3/2025 Belanja Iuran Jaminan Kesehatan bagi Peserta PBPU dan BP Kelas 3.
10. Aset tetap yang dikoreksi menjadi persediaan dan barang ekstrakomp sebesar Rp2.207.900,00 dengan rincian sebagai berikut:
    a. Box arsip dan tempat sampah sebesar Rp273.060,00 pada Dinas Kependudukan dan Pencatatan Sipil.
    b. Tempat sampah sebesar Rp714.840,00 pada Dinas Kependudukan dan Pencatatan Sipil.
    c. Sekop sebesar Rp1.220.000,00 pada Dinas Peternakan dan Perikanan.

B. Mutasi kurang sebesar Rp66.224.267.039,29 terdiri atas:

1. Persediaan akhir tahun 2025 sebesar Rp32.687.182.670,85.
2. Utang belanja barang dan jasa tahun sebelumnya yang dibayar tahun 2025 sebesar Rp10.572.720.331,00.
3. Beban barang dan jasa yang dikapitalisasi menjadi aset sebesar Rp3.576.325.655,00 disebabkan karena kurang cermat dalam perencanaan dan penganggaran. Rincian beban barang dan jasa yang dikapitalisasi menjadi aset disajikan pada tabel berikut:

Tabel D.1.2.1.b.1.a.3

Beban Barang dan Jasa Yang Dikapitalisasi menjadi Aset Tetap

No	Uraian	Beban Barang dan Jasa yang Dikapitalisasi Menjadi Aset Tetap	Jumlah
	Beban Barang		**547.396.575,00**
1	Dinas Pendidikan	Beban Bahan Bangunan dan Konstruksi, Beban Suku Cadang Alat Laboratorium, Beban Pipa Plastik dikapitalisasi menjadi Gedung dan Bangunan, Jalan, Irigasi dan Jaringan	316.360.500,00
2	Dinas Kesehatan	Beban Alat/Bahan untuk Kegiatan Kantor Lainnya dikapitalisasi menjadi peralatan dan mesin	186.305.175,00
3	Dinas Pangan	Beban Alat/Bahan untuk Kegiatan Kantor-Alat Tulis Kantor dikapitalisasi menjadi peralatan dan mesin	780.000,00
4	Dinas Pemuda, Olahraga, Kebudayaan dan Pariwisata	Beban Alat Listrik dan Barang untuk Diserahkan kepada Masyarakat dikapitalisasi menjadi peralatan dan mesin	41.743.000,00
5	Dinas Kependudukan dan Pencatatan Sipil	Beban Peralatan dan Mesin-Alat Penyimpan Perlengkapan Kantor, Beban Peralatan dan Mesin-Alat Rumah Tangga Lainnya (Home Use) dikapitalisasi peralatan dan mesin	987.900,00
6	Dinas Peternakan dan Perikanan	Belanja Peralatan dan Mesin-Alat Peternakan dikapitalisasi menjadi peralatan dan mesin	1.220.000,00
	Beban Jasa		**871.655.356,00**
1	Dinas Pendidikan	Beban Jasa Tenaga Penanganan Prasarana dan Sarana Umum dikapitalisasi menjadi Gedung dan Bangunan, JIJ, Beban Jasa Konsultansi dikapitalisasi menjadi Aset Tidak Berwujud	213.262.990,00
2	Dinas Kesehatan	Beban Jasa Konsultansi dikapitalisasi menjadi Tanah, Gedung dan Bangunan	172.939.665,00
3	Dinas Sosial	Honorarium Pejabat Pembuat Komitmen menjadi peralatan dan mesin	1.000.000,00
4	Badan Penanggulangan Bencana Daerah	Honorarium Pejabat Pembuat Komitmen dikapitalisasi menjadi peralatan dan mesin, Beban Jasa Konsultansi dikapitalisasi menjadi aset tidak berwujud	31.771.500,00
5	Satuan Polisi Pamong Praja	Honorarium Pejabat Pembuat Komitmen dikapitalisasi menjadi peralatan dan mesin	4.500.000,00
6	Dinas Pangan	Beban Alat Tulis Kantor, Honorarium Pejabat Pembuat Komitmen dikapitalisasi menjadi peralatan dan mesin	1.000.000,00
7	Dinas Pemberdayaan Masyarakat dan Desa	Honorarium Pejabat Pembuat Komitmen dikapitalisasi menjadi Peralatan dan Mesin, Gedung dan Bangunan	5.215.100,00
8	Dinas Kependudukan dan Pencatatan Sipil	Honorarium Pejabat Pembuat Komitmen dikapitalisasi menjadi peralatan dan mesin	2.300.000,00
9	Dinas Komunikasi dan Informatika	Honorarium Pejabat Pembuat Komitmen dikapitalisasi menjadi peralatan dan mesin	124.975.150,00
10	Dinas Penanaman Modal Dan Pelayanan Terpadu Satu Pintu	Honorarium Pejabat Pembuat Komitmen dikapitalisasi menjadi Peralatan dan Mesin, Bangunan Gedung Kantor	2.000.000,00
11	Dinas Kearsipan dan Perpustakaan Daerah	Honorarium Pejabat Pembuat Komitmen dikapitalisasi menjadi peralatan dan mesin	1.500.000,00
12	Dinas Peternakan dan Perikanan	Honor RAB Gambar dan Honor Pengawas lapangan dikapitalisasi menjadi Gedung dan Bangunan	2.575.000,00
13	Sekretariat Daerah	Honorarium Pejabat Pembuat Komitmen menjadi peralatan dan mesin, aset tidak berwujud	84.658.500,00
14	Inspektorat Daerah	Honorarium Pejabat Pembuat Komitmen dikapitalisasi menjadi peralatan dan mesin	5.400.000,00
15	Badan Perencanaan Pembangunan, Riset dan Inovasi Daerah	Honorarium Pengawasan Konstruksi dikapitalisasi menjadi gedung dan bangunan, biaya konsultasi dikapitalisasi menjadi aset tidak berwujud	103.604.350,00
16	Badan Pendapatan, Pengelolaan Keuangan dan Aset Daerah	Honorarium Pejabat Pembuat Komitmen dikapitalisasi menjadi peralatan dan mesin	34.000.001,00
17	Badan Kepegawaian dan Pengembangan Sumber Daya Manusia	Honorarium Pejabat Pembuat Komitmen Pengadaan Komputer, Gedung dan Bangunan	3.500.000,00
18	Kecamatan Pulokulon	Honorarium perencana konstruksi Biaya Konsultansi Pengawasan Konstruksi untuk bangunan	1.350.000,00
19	Kecamatan Godong	Honorarium Pejabat Pembuat Komitmen Beban Jasa Konsultansi Perencanaan pengadaan DED	76.103.100,00
	Beban Pemeliharaan		**2.157.273.724,00**
1	Dinas Kesehatan	Beban Pemeliharaan Bangunan Kesehatan dikapitalisasi menjadi Bangunan Kesehatan	78.834.420,00
2	Badan Penanggulangan Bencana Daerah	Beban Pemeliharaan Bangunan Gedung Kantor dikapitalisasi menjadi Bangunan Gedung Kantor	196.810.000,00
3	Badan Kesatuan Bangsa dan Politik	Beban Pemeliharaan Bangunan Gedung Kantor dikapitalisasi menjadi Bangunan Gedung Kantor	92.946.853,00
4	Dinas Komunikasi dan Informatika	Beban Pemeliharaan Bangunan Gedung Kantor dikapitalisasi menjadi Bangunan Gedung Kantor dan Bangunan Menara Telekomunikasi	1.054.166.000,00
5	Dinas Penanaman Modal dan Pelayanan Terpadu Satu Pintu	Beban Pemeliharaan Bangunan Gedung Kantor dikapitalisasi menjadi Peralatan dan Mesin, Bangunan Gedung Kantor	187.140.006,00
6	Dinas Peternakan dan Perikanan	Beban Pemeliharaan Bangunan Gedung Kantor dikapitalisasi menjadi Bangunan Gedung Tempat Pertemuan dan Bangunan Gudang	240.997.600,00
7	Badan Kepegawaian dan Pengembangan Sumber Daya Manusia	Beban Pemeliharaan Bangunan Gedung Kantor dikapitalisasi menjadi Bangunan Gedung Kantor, Beban Pemeliharaan Aset Tidak Berwujud dikapitalisasi menjadi Software	278.947.345,00
8	Kecamatan Pulokulon	Beban Pemeliharaan Bangunan Gedung Kantor dikapitalisasi menjadi Alat Rumah Tangga dan Bangunan Gedung Kantor	27.431.500,00
		Jumlah	**3.576.325.655,00**

4. Beban dibayar dimuka sewa tanah PT Kereta Api Indonesia tahun 2025 sebesar Rp26.250.000,00.

5. Reklasifikasi persediaan kedaluwarsa/rusak ke defisit dari kegiatan non operasional lainnya sebesar Rp1.498.636.777,86. Adapun rincian persediaan kedaluwarsa/rusak sebagai berikut:

   a. Persediaan kedaluwarsa/rusak pada Dinas Kesehatan sebesar Rp1.402.514.067,57 terdiri atas:

      - Bahan kimia sebesar Rp361.579.243,10;
      - Obat sebesar sebesar Rp691.497.100,07; dan
      - Obat-obatan lainnya sebesar Rp349.437.724,40.

   b. Persediaan kedaluwarsa/rusak pada Badan Penanggulangan Bencana Daerah berupa obat-obatan lainnya sebesar Rp22.500.000,00.

   c. Persediaan kedaluwarsa/rusak pada Dinas Peternakan dan Perikanan sebesar Rp73.622.710,29 berupa:

      - bibit ikan sebesar Rp23.380.985,29;
      - Obat sebesar Rp4.509.675,00; dan
      - Obat-obatan lainnya sebesar Rp45.732.050,00.

6. Koreksi saldo awal persediaan Alat Tulis/Kantor pada Dinas Peternakan dan Perikanan sebesar Rp0,63.

7. Reklasifikasi/konversi Beban Barang dan Jasa ke Beban Hibah karena adanya penyerahan barang ke masyarakat/pihak ketiga lainnya sebesar Rp7.114.254.151,95. Adapun Beban Barang dan Jasa yang direklas/konversi ke Beban Hibah sebagai berikut :

   - Beban bahan kimia, beban obat dan beban obat-obatan lainnya pada Dinas Kesehatan berupa persediaan obat, reagensia dan bahan medis pakai habis diserahkan RS Habibullah, Rumah Sakit Islam, RS Panti Rahayu, RS Permata Bunda, RS PKU Muhammadiyah Gubug, RS Trimedika, RS Siaga Utama, RS Sekar Laras, RS Permata Utama, RSN Diponegoro, Asosiasi Klinik/Asklin dan Pemerintah Daerah Lainnya sebesar Rp3.690.156.357,95.
   - Beban natura berupa Susu PKMK (Pangan Olahan untuk Keperluan Medis Khusus) didistribusikan kepada RS Panti Rahayu, RS Permata

Bunda, Rumah Sakit Islam, RS PKU Muhammadiyah Gubug, RS Trimedika, RS Sekar Laras sebesar Rp200.465.351,00.

- Beban barang untuk dijual/diserahkan kepada masyarakat pada Dinas Pemberdayaan Perempuan Perlindungan Anak dan Keluarga Berencana berupa alat dan obat kontrasepsi sebesar Rp753.321.643,00 didistribusikan kepada 59 Fasilitas Kesehatan Keluarga Berencana Swasta.
- Beban barang untuk dijual/diserahkan kepada masyarakat pada Dinas Pemberdayaan Perempuan Perlindungan Anak dan Keluarga Berencana berupa BKB Kit Stunting sebesar Rp109.312.800,00 didistribusikan kepada 10 Kelompok Bina Keluarga Balita.
- Beban barang untuk dijual/diserahkan kepada pihak ketiga/pihak lainnya pada Dinas Pemberdayaan Perempuan Perlindungan Anak dan Keluarga Berencana berupa IUD Kit sebesar Rp261.780.000,00 diserahkan kepada Klinik Agape dan RS Marganingsih.
- Beban Bahan/Bibit Tanaman pada Dinas Pangan berupa benih cabai, terong dan tomat diserahkan kepada KWT Sejahtera, Desa Getasrejo, Kecamatan Grobogan, KWT Melati, Desa Karangharjo, Kecamatan Pulokulon dan TP PKK Desa Karanganyar, Kecamatan Purwodadi sebesar Rp26.763.000,00.
- Beban Bahan Lainnya pada Dinas Pangan berupa polybag dan media tanam diserahkan kepada KWT Sejahtera, Desa Getasrejo, Kecamatan Grobogan, KWT Melati, Desa Karangharjo, Kecamatan Pulokulon dan TP PKK Desa Karanganyar, Kecamatan Purwodadi sebesar Rp22.455.000,00.
- Beban Transfer Keuangan Daerah dan Desa (TKDD) pada Dinas Pangan direklas/konversi ke Beban Hibah sebesar Rp2.050.000.000,00 berupa hibah uang untuk Pekerjaan Pengembangan Desa Beragam, Bergizi, Seimbang, dan Aman (B2SA) Tim Penggerak PKK Desa dan Pengembangan Lembaga Pemberdayaan Masyarakat (LPM) Desa.

8. Reklasifikasi/konversi Beban Barang dan Jasa ke Beban Bantuan Sosial karena adanya penyerahan barang ke masyarakat untuk melindungi dari kemungkinan terjadinya risiko sosial sebesar Rp10.748.897.452,00. Adapun

Beban Barang dan Jasa yang direklas/konversi ke Beban Bantuan Sosial sebagai berikut :

- Beban Bahan Bangunan dan Konstruksi pada Badan Penanggulangan Bencana Daerah berupa batu belah, bronjong kawat, dolken kayu jati dan karung kepada desa-desa terdampak bencana berdasarkan laporan/permohonan dari desa dalam rangka kegiatan penataan sistem dasar penanggulangan bencana sebesar Rp1.215.730.308,00.
- Beban Barang untuk Dijual/Diserahkan kepada Masyarakat pada Badan Penanggulangan Bencana Daerah berupa bantuan air bersih, logistik pangan dan sandang diserahkan kepada korban bencana dalam rangka kegiatan penyelamatan dan evakuasi korban bencana dan penanganan darurat bencana Rp652.171.308,00.
- Beban Persediaan untuk Tujuan Strategis/Berjaga-jaga pada Badan Penanggulangan Bencana Daerah berupa bronjong diserahkan kepada desa-desa terdampak bencana berdasarkan laporan/permohonan dari desa untuk penanganan longsoran dalam rangka program penanggulangan bencana sebesar Rp7.642.240.000,00.
- Beban Barang untuk Dijual/Diserahkan kepada Masyarakat pada Dinas Sosial berupa logistik pangan dan sandang untuk korban bencana sebesar Rp727.429.456,00.
- Beban barang untuk dijual/diserahkan kepada masyarakat pada Dinas Pangan berupa cadangan pangan kepada korban bencana untuk Penanganan Kerawanan Pangan sebesar Rp497.595.900,00.
- Beban natura pada Dinas Pangan berupa berupa bantuan pangan kepada individu dalam rangka intervensi kewaspadaan pangan dan gizi tahun 2025 sebesar Rp13.730.480,00.

D.1.2.1.b.1 Beban Barang.....Rp276.135.044.506,89

Beban Barang tahun 2025 sebesar Rp276.135.044.506,89 mengalami kenaikan sebesar Rp987.242.213,21 atau 0,36 persen jika dibandingkan dengan Beban Barang tahun 2024, dengan rincian sebagai berikut:

Tabel D.1.2.1.b.1.b.1

Beban Barang

No	Uraian	Tahun 2025 (Rp)	Tahun 2024 (Rp)	Kenaikan/ (Penurunan) (Rp)
1	Beban Barang Pakai Habis	275.251.877.853,89	274.552.837.152,68	699.040.701,21
2	Beban Barang Tak Habis Pakai	446.254.994,00	150.878.400,00	295.376.594,00
3	Beban Aset Tetap yang Tidak Memenuhi Kriteria Kapitalisasi	436.911.659,00	444.086.741,00	(7.175.082,00)
	Jumlah	**276.135.044.506,89**	**275.147.802.293,68**	**987.242.213,21**

Belanja Barang sebesar Rp107.339.976.110,00 sedangkan Beban Barang sebesar Rp276.135.044.506,89. Jadi terdapat selisih sebesar Rp168.795.068.396,89 dapat dijelaskan dengan perhitungan sebagai berikut:

Belanja Barang			**107.339.976.110,00**
Mutasi Tambah :			
1.	Pemakaian persediaan tahun sebelumnya	24.278.715.618,50	
2.	Penerimaan hibah berupa barang	33.370.445.447,43	
3.	Utang belanja barang tahun 2025	3.705.111.338,00	
4.	Belanja modal yang tidak dikapitalisasi	552.147.529,00	
5.	Persediaan kedaluwarsa tahun 2024, ternyata kondisi baik	280.164,00	
6.	Bibit ikan baru dari indukan	53.028.250,00	
7.	Koreksi saldo awal persediaan	0,62	
8.	Aset tetap yang dikoreksi menjadi ekstrakomptable dan	2.207.900,00	
9.	Reklas dari Beban Barjas BOSP, BLUD dan BOK Puskesmas	162.088.185.025,00	
10.	Reklas antar Beban Barang	8.873.605.189,99	
	Jumlah Mutasi Tambah	232.923.726.462,54	
Mutasi Kurang :			
1.	Persediaan akhir tahun 2025	32.687.182.670,85	
2.	Utang belanja barang tahun sebelumnya yang dibayar tahun 2025	2.110.524.387,00	
3.	Beban barang yang dikapitalisasi menjadi aset tetap	547.396.575,00	
4.	Persediaan kedaluwarsa/rusak	1.498.636.777,86	
5.	Reklas ke beban hibah	5.064.254.151,95	
6.	Reklas ke beban bantuan sosial	10.748.897.452,00	
7.	Reklas ke beban jasa dan perjalanan dinas	2.598.160.861,00	
8.	Reklas antar Beban Barang	8.873.605.189,99	
	Jumlah Mutasi Kurang	64.128.658.065,65	
Selisih Mutasi Tambah Kurang :			**168.795.068.396,89**
Beban Barang			**276.135.044.506,89**

Beban Barang ini termasuk Beban Aset Tetap yang Tidak Memenuhi Kriteria Kapitalisasi karena berdasarkan Keputusan Menteri Dalam Negeri Nomor 1317 Tahun 2023 tentang Perubahan atas Keputusan Menteri Dalam Negeri Nomor 050-5889 Tahun 2021 tentang Hasil Verifikasi, Validasi dan Inventarisasi Pemutakhiran Klasifikasi, Kodefikasi dan Nomenklatur Perencanaan

Pembangunan dan Keuangan Daerah, terdapat kode rekening Beban Aset Tetap yang Tidak Memenuhi Kriteria Kapitalisasi pada obyek rekening Beban Barang.

Sedangkan untuk Beban Persediaan tahun 2025 sebesar Rp275.698.132.847,89 mengalami kenaikan sebesar Rp997.417.295,21 atau 0,36 persen jika dibandingkan dengan Beban Persediaan tahun 2024, dengan rincian sebagai berikut:

Tabel D.1.2.1.b.1.b.2
Beban Persediaan

No	Uraian	Tahun 2025 (Rp)	Tahun 2024 (Rp)	Kenaikan/ (Penurunan) (Rp)
1	Beban Barang Pakai Habis	275.251.877.853,89	274.552.837.152,68	699.040.701,21
2	Beban Barang Tak Habis Pakai	446.254.994,00	150.878.400,00	295.376.594,00
	Jumlah	**275.698.132.847,89**	**274.703.715.552,68**	**994.417.295,21**

Beban persediaan dapat dijelaskan dengan perhitungan sebagai berikut:

Persediaan tahun 2024		**24.278.715.619,13**
Pembelian/belanja persediaan di tahun 2025		**107.331.018.210,00**
		131.609.733.829,13
Saldo akhir persediaan tahun 2025		**32.687.182.670,85**
Jumlah		**98.922.551.158,28**
Mutasi Tambah :		
1. Penerimaan hibah berupa barang	33.370.445.447,43	
2. Utang belanja persediaan tahun 2025	3.705.111.338,00	
3. Belanja modal yang tidak dikapitalisasi	110.823.710,00	
4. Retur persediaan obat kedaluwarsa 2024, ternyata kondisi masih	280.164,00	
5. Bibit ikan baru dari indukan	53.028.250,00	
6. Koreksi saldo awal persediaan	0,62	
7. Aset tetap yang dikoreksi menjadi persediaan	273.060,00	
8. Barang ekstrakomp yang dikoreksi menjadi persediaan	8.597.000,00	
9. Reklas dari Beban Barjas BOSP, BLUD dan BOK Puskesmas	162.088.185.025,00	
10. Reklas antar Beban Persediaan	8.865.008.189,99	
Jumlah Mutasi Tambah	208.201.752.185,04	
Mutasi Kurang :		
1. Utang persediaan tahun sebelumnya yang dibayar tahun 2025	2.110.524.387,00	
2. Beban persediaan yang dikapitalisasi menjadi aset tetap	545.188.675,00	
3. Koreksi saldo awal persediaan	0,63	
4. Persediaan kedaluwarsa/rusak	1.498.636.777,86	
5. Reklas ke beban hibah	5.064.254.151,95	
6. Reklas ke beban bantuan sosial	10.748.897.452,00	
7. Reklas ke beban jasa dan perjalanan dinas	2.593.660.861,00	
8. Reklas antar Beban Persediaan	8.865.008.189,99	
Jumlah Mutasi Kurang	31.426.170.495,43	
Selisih Mutasi Tambah Kurang :		**176.775.581.689,61**
Beban Persediaan		**275.698.132.847,89**

Adapun rincian mutasi tambah dan mutasi kurang beban persediaan sebagai berikut:

A. Mutasi tambah sebesar Rp208.201.752.185,04 terdiri atas :

1. Persediaan yang berasal dari hibah sebesar Rp33.370.445.447,43. Rincian hibah persediaan disajikan pada tabel berikut :

Tabel D.1.2.1.b.1.b.3

Hibah Persediaan Tahun 2025

No	SKPD	Pemberi Hibah	Jenis Persediaan	Nomor SP2HLB	Jumlah
1	Dinas Pendidikan	Kementerian Pendidikan Dasar dan Menengah	Suku Cadang Lainnya, Perabot Kantor	43/SP2HLB/DISDIK/2025	2.273.900,00
2	Dinas Kesehatan	Kementerian Kesehatan	Obat, Bahan Kimia	07/SP2HLB/DINKES/2025	97.650.000,00
3	Dinas Kesehatan	Kementerian Kesehatan	Obat, Bahan Kimia	22/SP2HLB/DINKES/2025	1.079.537.302,68
4	Dinas Kesehatan	Dinas Kesehatan Provinsi Jawa Tengah	Obat, Obat-obatan lainnya	04 dan 21/SP2HLB/DINKES/2	26.087.466.215,31
5	Dinas Kesehatan	Labkesda Yogyakarta	Bahan Kimia	19/SP2HLB/RSUD SOEDJAT	830.000,00
6	Dinas Kesehatan	Labkesda Yogyakarta	Bahan Kimia	17/SP2HLB/RSUD SOEDJAT	702.000,00
7	Dinas Kesehatan	Pemerintah Kabupaten Banyumas	Bahan Kimia	34/SP2HLB/DINKES/2025	134.165,00
8	Dinas Kesehatan	Pemerintah Kabupaten Blora	Obat-Obatan Lainnya	33/SP2HLB/DINKES/2025	96.301.300,00
9	Dinas Kesehatan	Pemerintah Kabupaten Sragen	Obat-Obatan Lainnya	32/SP2HLB/DINKES/2025	142.500.000,00
10	Dinas Kesehatan	Pemerintah Kabupaten Sragen	Bahan Kimia	08/SP2HLB/DINKES/2025	16.773.650,00
11	Dinas Kesehatan	Pemerintah Kabupaten Demak	Obat-Obatan Lainnya	31/SP2HLB/DINKES/2025	95.574.000,00
12	Dinas Kesehatan	Pemerintah Kabupaten Pati	Obat	30/SP2HLB/DINKES/2025	207.143.500,00
13	Dinas Kesehatan	Pemerintah Kabupaten Karanganyar	Bahan Kimia	29/SP2HLB/DINKES/2025	8.533.200,00
14	Dinas Kesehatan	Pemerintah Kabupaten Boyolali	Obat-Obatan Lainnya	26/SP2HLB/DINKES/2025	95.574.000,00
15	Dinas Kesehatan	Pemerintah Kabupaten Boyolali	Bahan Kimia	05/SP2HLB/DINKES/2025	6.704.575,00
16	Dinas Kesehatan	Pemerintah Kabupaten Semarang	Bahan Kimia	23/SP2HLB/DINKES/2025	3.200.000,00
17	Dinas Kesehatan	Pemerintah Kabupaten Semarang	Obat	10/SP2HLB/DINKES/2025	27.958.500,00
18	Dinas Kesehatan	Pemerintah Kota Surakarta	Obat	28/SP2HLB/DINKES/2025	30.240.000,00
19	Dinas Kesehatan	Pemerintah Kota Semarang	Obat	27/SP2HLB/DINKES/2025	50.400.000,00
20	Dinas Kesehatan	Pemerintah Kota Semarang	Bahan Kimia	06/SP2HLB/DINKES/2025	6.564.000,00
21	Dinas Kesehatan	Pemerintah Kota Salatiga	Bahan Kimia	24/SP2HLB/DINKES/2025	2.720.000,00
22	Dinas Kesehatan	Pemerintah Kota Salatiga	Obat	09/SP2HLB/DINKES/2025	255.141.923,44
23	Dinas Kesehatan	PT. Etana Biothecnologies	Obat	18/SP2HLB/RSUD SOEDJAT	12.270.000,00
24	Dinas Kesehatan	Badan Amil Zakat Nasional Kabupaten Grobogan	Obat	25/SP2HLB/DINKES/2025	99.900.000,00
25	Dinas Sosial	Dinas Sosial Provinsi Jawa Tengah	Persediaan Untuk Dijual/Diserahkan Kepada Masyarakat	14/SP2HLB/DINSOS/2025	206.306.848,00
26	Dinas Sosial	Dinas Sosial Provinsi Jawa Tengah	Persediaan Untuk Dijual/Diserahkan Kepada Masyarakat	10.b/SP2HLB/DINSOS/2025	362.594.550,00
27	DinasSosial	Sentra Margo Laras, Pati	Persediaan Untuk Dijual/Diserahkan Kepada Masyarakat	10.a/SP2HLB/DINSOS/2025	548.893.250,00
28	Badan Penanggulangan Bencana Daerah	Badan Nasional Penanggulangan Bencana	Persediaan Untuk Dijual/Diserahkan Kepada Masyarakat	01 dan 01/SP2HLB/BPBD/202	295.241.800,00
29	Badan Penanggulangan Bencana Daerah	Badan Penanggulangan Bencana Daerah Provinsi Jawa Tengah	Persediaan Untuk Dijual/Diserahkan Kepada Masyarakat	12/SP2HLB/BPBD/2025	13.267.250,00
30	Badan Penanggulangan Bencana Daerah	Badan Penanggulangan Bencana Daerah Provinsi Jawa Tengah	Persediaan Untuk Dijual/Diserahkan Kepada Masyarakat	11/SP2HLB/BPBD/2025	7.604.000,00
31	Dinas Pemberdayaan Perempuan Perlindungan Anak dan Keluarga Berencana	BKKBN Provinsi Jawa Tengah	Persediaan Untuk Dijual/Diserahkan Kepada Masyarakat	03/SP2HLB/DP3AKB/2025	1.587.452.018,00
32	Dinas Pemberdayaan Perempuan Perlindungan Anak dan Keluarga Berencana	BKKBN Provinsi Jawa Tengah	Persediaan Untuk Dijual/Diserahkan Kepada Masyarakat	10.c/SP2HLB/DP3AKB/2025	178.197.880,00
33	Dinas Pemberdayaan Perempuan Perlindungan Anak dan Keluarga Berencana	BKKBN Provinsi Jawa Tengah	Persediaan Untuk Dijual/Diserahkan Kepada Masyarakat	15/SP2HLB/DP3AKB/2025	997.287.900,00
34	Dinas Pemberdayaan Perempuan Perlindungan Anak dan Keluarga Berencana	BKKBN Provinsi Jawa Tengah	Persediaan Untuk Dijual/Diserahkan Kepada Masyarakat	16/SP2HLB/DP3AKB/2025	24.854.170,00
35	Dinas Peternakan dan Perikanan	Dinas Peternakan dan Kesehatan Hewan Provinsi Jawa Tengah	Perabot Kantor	36/SP2HLB/DISNAKKAN/202	722.653.550,00
				Jumlah	**33.370.445.447,43**

2. Utang persediaan tahun 2025 sebesar Rp3.705.111.338,00.

3. Belanja modal yang tidak dikapitalisasi, menjadi beban barang pakai habis sebesar Rp110.823.710,00. Rincian Belanja modal yang tidak dikapitalisasi disajikan pada tabel berikut :

Tabel D.1.2.1.b.1.b.4
Belanja Modal Yang Tidak Dikapitalisasi

No	Uraian	Uraian	Jumlah
1	Dinas Pendidikan	Cermin Besar, pintu kaca, dan closet menjadi Beban Bahan Bangunan dan Konstruksi	18.160.000,00
2	Dinas Pendidikan	Papan Peraga menjadi Beban Bahan Baku	3.520.000,00
3	Dinas Pendidikan	Laci Box kecil menjadi Beban Alat Tulis Kantor	570.000,00
4	Dinas Pendidikan	Pigmen Pewarna menjadi Beban Bahan Cetak	969.000,00
5	Dinas Pendidikan	Kabel UTP menjadi Beban Bahan Komputer	2.317.000,00
6	Dinas Pendidikan	Gembok dan Container Box menjadi Beban Perabot Kantor	4.489.000,00
7	Dinas Pendidikan	VGA Card, Kabel dan Lampu menjadi Beban Alat Listrik	2.461.000,00
8	Dinas Pendidikan	Sarung, Papan Nama, Sarung Tinju menjadi Beban Perlengkapan Dinas	2.832.000,00
9	Dinas Pendidikan	Balok Permainan menjadi Beban Alat/Bahan Untuk Kegiatan kantor lainnya	52.464.010,00
10	Dinas Pekerjaan Umum dan Penataan Ruang	Container Box Plastik menjadi Beban Perabot Kantor	8.291.700,00
11	Sekretariat Daerah	Tutup Gelas, Tatakan, dan Piring Makan Keramik menjadi Beban Perabot Kantor	14.750.000,00
		Jumlah	**110.823.710,00**

4. Persediaan obat telah dicatat kedaluwarsa tahun 2024 pada Dinas Kesehatan, namun setelah dicek di tahun 2025 yang kedaluwarsa hanya pada kardus sedangkan untuk masing-masing kemasan belum kedaluwarsa sebesar Rp280.164,00 berdasarkan Berita Acara Penerimaan Barang Nomor 442/208/2025.

5. Bibit ikan nila baru dari indukan sebesar Rp53.028.250,00 pada Dinas Peternakan dan Perikanan berdasarkan Berita Acara Nomor 523.2.1/2025.

6. Koreksi saldo awal persediaan Bahan/Bibit Ternak/Bibit Ikan pada Dinas Peternakan dan Perikanan sebesar Rp0,62.

7. Aset tetap yang dikoreksi menjadi persediaan sebesar Rp273.060,00 berupa box arsip dan tempat sampah.

8. Barang ekstrakomp yang menjadi persediaan sebesar Rp8.597.000,00 diantaranya berupa kunci pas, garpu penggaruk tanah, sabit, pisau, mangkok, dan rak piring kecil.

9. Reklasifikasi dari Beban Barang dan Jasa BOSP, BLUD dan BOK Puskesmas ke Beban Persediaan sebesar Rp162.088.185.025,00.

10. Reklasifikasi antar beban persediaan sebesar Rp8.865.008.189,99.

B. Mutasi kurang sebesar Rp31.426.170.495,43 terdiri atas :

1. Pembayaran utang persediaan tahun sebelumnya sebesar Rp2.110.524.387,00.
2. Beban persediaan yang dikapitalisasi menjadi aset tetap sebesar Rp545.188.675,00 karena kurang cermat dalam perencanaan dan penganggaran. Rincian beban persediaan yang dikapitalisasi menjadi aset disajikan pada tabel berikut :

Tabel D.1.2.1.b.1.b.5
Beban Persediaan Yang Dikapitalisasi menjadi Aset Tetap

No	Uraian	Uraian	Jumlah
1	Dinas Pendidikan	Beban Bahan-Bahan Bangunan dan Konstruksi dikapitalisasi menjadi Instalasi Air Bersih/Air Baku Lainnya	7.409.000,00
2	Dinas Pendidikan	Beban Bahan-Bahan Bangunan dan Konstruksi dikapitalisasi menjadi Bangunan Pelengkap Irigasi	16.221.600,00
3	Dinas Pendidikan	Beban Bahan-Bahan Bangunan dan Konstruksi dikapitalisasi menjadi Pagar	11.122.000,00
4	Dinas Pendidikan	Beban Bahan-Bahan Bangunan dan Konstruksi dikapitalisasi menjadi Bangunan Negara Golongan III	11.680.200,00
5	Dinas Pendidikan	Beban Bahan-Bahan Bangunan dan Konstruksi dikapitalisasi menjadi Bangunan Gedung Tempat Kerja Lainnya	137.667.900,00
6	Dinas Pendidikan	Beban Pipa-Pipa Plastik PVC (UPVC) dikapitalisasi menjadi Bangunan Gedung Tempat Kerja Lainnya	527.800,00
7	Dinas Pendidikan	Beban Bahan-Bahan Bangunan dan Konstruksi dikapitalisasi menjadi Taman	12.910.000,00
8	Dinas Pendidikan	Beban Bahan-Bahan Bangunan dan Konstruksi dikapitalisasi menjadi Bangunan Fasilitas Umum	6.908.000,00
9	Dinas Pendidikan	Beban Persediaan Penelitian-Persediaan Penelitian Lainnya dikapitalisasi menjadi Bangunan Fasilitas Umum	2.250.000,00
10	Dinas Pendidikan	Beban Bahan-Bahan Bangunan dan Konstruksi dikapitalisasi menjadi Bangunan Gedung Tempat Olahraga	14.516.000,00
11	Dinas Pendidikan	Beban Bahan-Bahan Bangunan dan Konstruksi dikapitalisasi menjadi Bangunan Gedung Tempat Pendidikan	79.755.000,00
12	Dinas Pendidikan	Beban Suku Cadang-Suku Cadang Alat Laboratorium dikapitalisasi menjadi Bangunan Gedung Tempat Pendidikan	5.250.000,00
13	Dinas Pendidikan	Beban Bahan-Bahan Bangunan dan Konstruksi dikapitalisasi menjadi Bangunan Gedung Kantor	10.143.000,00
14	Dinas Kesehatan	Beban Alat/Bahan untuk Kegiatan Kantor-Alat/Bahan untuk Kegiatan Kantor Lainnya - di Kapilalisasi Menjadi Alat Rumah Tangga Lainnya (Home Use)	186.305.175,00
15	Dinas Pangan	Beban Alat/Bahan untuk Kegiatan Kantor-Alat Tulis Kantor dikapitalisasi menjadi Alat Pendingin (menambah harga perolehan)	262.305,00
16	Dinas Pangan	Beban Alat/Bahan untuk Kegiatan Kantor-Alat Tulis Kantor dikapitalisasi menjadi Personal Computer (menambah harga perolehan)	228.621,00
17	Dinas Pangan	Beban Alat/Bahan untuk Kegiatan Kantor-Alat Tulis Kantor dikapitalisasi menjadi Peralatan Personal Computer (menambah harga perolehan)	289.074,00
18	Dinas Pemuda, Olahraga, Kebudayaan dan Pariwisata	Beban Barang untuk Dijual/Diserahkan kepada Masyarakat (Papan Nama) dikapitasilasi menjadi Alat Kantor Lainnya	38.063.000,00
19	Dinas Pemuda, Olahraga, Kebudayaan dan Pariwisata	Beban Alat/Bahan untuk Kegiatan Kantor-Alat Listrik (Kabel Jaringan Internet) dikapitasilasi menjadi Peralatan Jaringan	3.680.000,00
		Jumlah	**545.188.675,00**

3. Koreksi saldo awal persediaan Alat Tulis/Kantor pada Dinas Peternakan dan Perikanan sebesar Rp0,63.

4. Reklasifikasi persediaan kedaluwarsa/rusak ke defisit dari kegiatan non operasional lainnya sebesar Rp1.498.636.777,86. Adapun rincian persediaan kedaluwarsa/rusak sebagai berikut:

    a. Persediaan kedaluwarsa/rusak pada Dinas Kesehatan sebesar Rp1.402.514.067,57 terdiri atas:

        - Bahan Kimia sebesar Rp361.579.243,10;
        - Obat sebesar sebesar Rp691.497.100,07; dan
        - Obat-obatan lainnya sebesar Rp349.437.724,40.

    b. Persediaan kedaluwarsa/rusak pada Badan Penanggulangan Bencana Daerah berupa obat-obatan lainnya sebesar Rp22.500.000,00.

    c. Persediaan kedaluwarsa/rusak pada Dinas Peternakan dan Perikanan sebesar Rp73.622.710,29 berupa:

        - Bibit ikan sebesar Rp23.380.985,29;
        - Obat sebesar Rp4.509.675,00; dan
        - Obat-obatan lainnya sebesar Rp45.732.050,00.

5. Reklasifikasi/konversi Beban Persediaan ke Beban Hibah karena adanya penyerahan barang ke masyarakat/pihak ketiga lainnya sebesar Rp5.064.254.151,95. Adapun Beban Persediaan yang direklas/konversi ke Beban Hibah sebagai berikut :

    a. Beban bahan kimia, beban obat dan beban obat-obatan lainnya pada Dinas Kesehatan berupa persediaan obat, reagensia dan bahan medis pakai habis diserahkan RS Habibullah, Rumah Sakit Islam, RS Panti Rahayu, RS Permata Bunda, RS PKU Muhammadiyah Gubug, RS Trimedika, RS Siaga Utama, RS Sekar Laras, RS Permata Utama, RSN Diponegoro, Asosiasi Klinik/Asklin dan Pemerintah Daerah Lainnya sebesar Rp3.690.156.357,95.

    b. Beban natura berupa Susu PKMK (Pangan Olahan untuk Keperluan Medis Khusus) pada Dinas Kesehatan didistribusikan kepada RS Panti Rahayu, RS Permata Bunda, Rumah Sakit Islam, RS PKU

Muhammadiyah Gubug, RS Trimedika, RS Sekar Laras sebesar Rp200.465.351,00.

c. Beban barang untuk dijual/diserahkan kepada masyarakat pada Dinas Pemberdayaan Perempuan Perlindungan Anak dan Keluarga Berencana berupa alat dan obat kontrasepsi sebesar Rp753.321.643,00 didistribusikan kepada 59 Fasilitas Kesehatan Keluarga Berencana Swasta.

d. Beban barang untuk dijual/diserahkan kepada masyarakat pada Dinas Pemberdayaan Perempuan Perlindungan Anak dan Keluarga Berencana berupa BKB Kit Stunting sebesar Rp109.312.800,00 didistribusikan kepada 10 Kelompok Bina Keluarga Balita.

e. Beban barang untuk dijual/diserahkan kepada pihak ketiga/pihak lainnya pada Dinas Pemberdayaan Perempuan Perlindungan Anak dan Keluarga Berencana berupa IUD Kit sebesar Rp261.780.000,00 diserahkan kepada Klinik Agape dan RS Marganingsih.

f. Beban Bahan/Bibit Tanaman pada Dinas Pangan berupa benih cabai, terong dan tomat diserahkan kepada KWT Sejahtera, Desa Getasrejo, Kecamatan Grobogan, KWT Melati, Desa Karangharjo, Kecamatan Pulokulon dan TP PKK Desa Karanganyar, Kecamatan Purwodadi sebesar Rp26.763.000,00.

g. Beban Bahan Lainnya pada Dinas Pangan berupa polybag dan media tanam diserahkan kepada KWT Sejahtera, Desa Getasrejo, Kecamatan Grobogan, KWT Melati, Desa Karangharjo, Kecamatan Pulokulon dan TP PKK Desa Karanganyar, Kecamatan Purwodadi sebesar Rp22.455.000,00.

6. Reklasifikasi/konversi Beban Persediaan ke Beban Bantuan Sosial karena adanya penyerahan barang ke masyarakat untuk melindungi dari kemungkinan terjadinya risiko sosial sebesar Rp10.748.897.452,00. Adapun Beban Persediaan yang dikonversi ke Beban Bantuan Sosial sebagai berikut:

   a. Beban Bahan Bangunan dan Konstruksi pada Badan Penanggulangan Bencana Daerah berupa batu belah, bronjong kawat, dolken kayu jati dan karung kepada desa-desa terdampak bencana berdasarkan

laporan/permohonan dari desa dalam rangka kegiatan penataan sistem dasar penanggulangan bencana sebesar Rp1.215.730.308,00.

b. Beban Barang untuk Dijual/Diserahkan kepada Masyarakat pada Badan Penanggulangan Bencana Daerah berupa bantuan air bersih, logistik pangan dan sandang diserahkan kepada korban bencana dalam rangka kegiatan penyelamatan dan evakuasi korban bencana dan penanganan darurat bencana Rp652.171.308,00.

c. Beban Persediaan untuk Tujuan Strategis/Berjaga-jaga pada Badan Penanggulangan Bencana Daerah berupa bronjong diserahkan kepada desa-desa terdampak bencana berdasarkan laporan/permohonan dari desa untuk penanganan longsoran dalam rangka program penanggulangan bencana sebesar Rp7.642.240.000,00.

d. Beban Barang untuk Dijual/Diserahkan kepada Masyarakat pada Dinas Sosial berupa logistik pangan dan sandang untuk korban bencana sebesar Rp727.429.456,00.

e. Beban barang untuk dijual/diserahkan kepada masyarakat pada Dinas Pangan berupa cadangan pangan kepada korban bencana untuk Penanganan Kerawanan Pangan sebesar Rp497.595.900,00.

f. Beban natura pada Dinas Pangan berupa berupa bantuan pangan kepada individu dalam rangka intervensi kewaspadaan pangan dan gizi tahun 2025 sebesar Rp13.730.480,00.

7. Reklasifikasi beban persediaan ke beban jasa dan perjalanan dinas berupa biaya pajak kendaraan dan bahan bakar minyak dalam rangka perjalanan dinas sebesar Rp2.593.660.861,00. Rincian beban persediaan yang direklas ke ke beban jasa dan perjalanan dinas disajikan pada Lampiran **D.1.2.1.b.4.c**.

8. Reklasifikasi antar beban persediaan sebesar Rp8.865.008.189,99.

Belanja Persediaan ke Beban Persediaan disajikan pada **Lampiran D.1.2.1.b.1.g**

D.1.2.1.b.2 Beban Jasa.....Rp337.523.572.023,00

Beban Jasa tahun 2025 sebesar Rp337.523.572.023,00 mengalami kenaikan sebesar Rp26.859.276.369,50 atau 8,65 persen jika dibandingkan dengan Beban Jasa tahun 2024. Untuk lebih jelasnya dapat dilihat pada tabel berikut:

Tabel D.1.2.1.b.2.a
Beban Jasa

No	Uraian	Tahun 2025 (Rp)	Tahun 2024 (Rp)	Kenaikan/ (Penurunan) (Rp)
1	Beban Jasa Kantor	242.967.857.107,00	239.043.260.208,00	3.924.596.899,00
2	Beban Iuran Jaminan/Asuransi	55.795.537.266,00	45.060.866.115,00	10.734.671.151,00
3	Beban Sewa Tanah	482.000.000,00	488.749.999,50	(6.749.999,50)
4	Beban Sewa Peralatan dan Mesin	7.194.950.679,00	7.906.796.625,00	(711.845.946,00)
5	Beban Sewa Gedung dan Bangunan	593.063.796,00	414.242.720,00	178.821.076,00
6	Beban Sewa Aset Tetap Lainnya	3.750.000,00	0,00	3.750.000,00
7	Beban Jasa Konsultansi Konstruksi	6.641.430.640,00	5.917.954.786,00	723.475.854,00
8	Beban Jasa Konsultansi Non Konstruksi	7.058.168.219,00	5.547.591.064,00	1.510.577.155,00
9	Beban Jasa Ketersediaan Layanan (Availibility Payment)	0,00	76.301.400,00	(76.301.400,00)
10	Beban Kursus/Pelatihan, Sosialisasi, Bimbingan Teknis serta Pendidikan dan Pelatihan	16.388.824.087,00	5.941.215.888,00	10.447.608.199,00
11	Beban Jasa Insentif Pemungutan Pajak Daerah bagi Pegawai Non ASN	357.619.505,00	234.215.688,00	123.403.817,00
12	Beban Jasa Insentif bagi Pegawai Non ASN atas Pemungutan Retribusi	40.370.724,00	33.101.160,00	7.269.564,00
	Jumlah	**337.523.572.023,00**	**310.664.295.653,50**	**26.859.276.369,50**

Belanja Jasa sebesar Rp181.909.698.689,00 sedangkan Beban Jasa sebesar Rp337.523.572.023,00. Jadi terdapat selisih sebesar Rp155.613.873.334,00 dapat dijelaskan dengan perhitungan sebagai berikut :

Belanja Jasa		**181.909.698.689,00**
Mutasi Tambah :		
1. Utang Belanja Jasa tahun 2025	17.574.455.040,00	
2. Belanja Modal yang tidak dikapitalisasi	35.042.700,00	
3. Pembayaran Piutang Pendapatan dari Pengembalian Kelebihan Pembayaran Belanja Iuran Jaminan Kesehatan bagi Peserta PBPU dan BP	1.369.102.000,00	
4. Sewa Dibayar Dimuka tahun 2024	26.250.000,00	
5. Reklas dari Beban Barang & Jasa BOSP, BLUD, BOK	145.425.578.625,00	
6. Reklas dari Beban Barang	5.454.500,00	
7. Reklas dari Beban Pemeliharaan	538.091.769,00	
Jumlah Mutasi Tambah	164.973.974.634,00	
Mutasi Kurang :		
1. Pembayaran Utang Belanja Jasa tahun sebelumnya	8.462.195.944,00	
2. Beban Jasa yang dikapitalisasi menjadi Aset	871.655.356,00	
3. Beban Dibayar Dimuka tahun 2025	26.250.000,00	
Jumlah Mutasi Kurang	9.360.101.300,00	
Selisih Mutasi Tambah Kurang		**155.613.873.334,00**
Beban Jasa		**337.523.572.023,00**

Adapun penjelasan masing-masing mutasi adalah sebagai berikut :

A. Mutasi tambah sebesar Rp164.973.974.634,00 terdiri atas:

1. Utang belanja jasa tahun 2025 sebesar Rp17.574.455.040,00 menambah beban jasa.
2. Belanja modal tanah yang tidak dikapitalisasi sebesar Rp35.042.700,00 berupa biaya *appraisal* pengadaan tanah perluasan kantor Kecamatan Tawangharjo. Pengadaan tanah tidak jadi dilaksanakan karena salah satu pemilik tanah tidak sepakat dengan harganya, sehingga realisasi belanja modal tersebut tidak dikapitalisasi dan dikoreksi menjadi beban jasa.
3. Pembayaran Piutang Pendapatan dari Pengembalian Kelebihan Pembayaran Belanja Iuran Jaminan Kesehatan bagi Peserta PBPU dan BP Periode Februari 2021 sampai dengan Juli 2024 sebesar Rp1.369.102.000,00 menambah beban jasa. Kelebihan pembayaran iuran tersebut telah memotong pembayaran premi Peserta PBPU dan BP Pemerintah Kabupaten Grobogan Bulan Januari, Februari dan Maret 2025 pada Surat Perintah Pencairan Dana (SP2D) Nomor 33.15/04.0/000057/LS/1.02.0.00.0.00.01.0000/M/3/2025 dan 33.15/04.0/000058/LS/1.02.0.00.0.00.01.0000/M/3/2025.
4. Beban sewa tanah dibayar dimuka tahun sebelumnya yang menjadi beban di tahun 2025 sebesar Rp26.250.000,00 menambah beban jasa.
5. Reklasifikasi dari beban barang jasa BOSP, BLUD dan BOK Puskesmas ke beban jasa sebesar Rp145.425.578.625,00 menambah beban jasa.
6. Reklasifikasi dari beban barang ke beban jasa sebesar Rp5.454.500,00 dengan rincian sebagai berikut:
    a. Honorarium RAB pekerjaan pembangunan jalan produksi ternak dan pembangunan kandang yang dianggarkan pada kode rekening Beban aset tetap yang tidak memenuhi kriteria kapitalisasi dikoreksi ke beban jasa sebesar Rp4.500.000,00.
    b. Reklasifikasi dari beban bahan bakar dan pelumas ke beban jasa berupa biaya pajak kendaraan dan perpanjangan STNK sebesar Rp954.500,00. Adapun beban bahan bakar dan pelumas yang direklasifikasi ke beban jasa disajikan pada **Lampiran 1.2.1.b.4.c.**

7. Reklasifikasi dari beban pemeliharaan ke beban jasa berupa biaya pajak kendaraan dan perpanjangan STNK sebesar Rp538.091.769,00. Adapun beban pemeliharaan yang direklasifikasi ke beban jasa disajikan pada **Lampiran 1.2.1.b.4.d.**

B. Mutasi kurang sebesar Rp9.360.101.300,00 terdiri atas:

1. Pembayaran utang belanja jasa tahun 2024 sebesar Rp8.462.195.944,00 mengurangi beban jasa.
2. Beban yang dikapitalisasi menjadi aset sebesar Rp871.655.356,00 mengurangi beban jasa. Adapun beban jasa yang dikapitalisasi menjadi aset disajikan pada **Lampiran 1.2.1.b.2.b.**
3. Sewa dibayar dimuka tahun 2025 berupa Sewa Tanah PT KAI untuk Taman Segitiga Emas sebesar Rp26.250.000,00 mengurangi beban jasa.

Penjelasan Belanja Jasa ke Beban Jasa dapat dilihat pada **Lampiran D.1.2.1.b.2.c.**

D.1.2.1.b.3 Beban Pemeliharaan..... Rp36.657.898.057,00

Beban Pemeliharaan tahun 2025 sebesar Rp36.657.898.057,00 mengalami penurunan sebesar Rp1.642.111.117,00 atau 4,29 persen jika dibandingkan dengan Beban-Pemeliharaan tahun 2024. Untuk lebih jelasnya dapat dilihat pada tabel berikut:

Tabel D.1.2.1.b.3.a
Beban Pemeliharaan

No	Uraian	Tahun 2025 (Rp)	Tahun 2024 (Rp)	Kenaikan / Penurunan (Rp)
1	Beban Pemeliharaan Peralatan dan Mesin	14.591.567.808,00	14.775.944.546,00	(184.376.738,00)
2	Beban Pemeliharaan Gedung dan Bangunan	5.008.075.125,00	5.071.220.285,00	(63.145.160,00)
3	Beban Pemeliharaan Jalan, Jaringan, dan Irigasi	16.678.846.774,00	18.281.307.829,00	(1.602.461.055,00)
4	Beban Pemeliharaan Aset Tidak Berwujud	379.408.350,00	171.536.514,00	207.871.836,00
	Jumlah	**36.657.898.057,00**	**38.300.009.174,00**	**(1.642.111.117,00)**

Belanja Pemeliharaan sebesar Rp32.862.284.817,00 sedangkan Beban Pemeliharaan sebesar Rp36.657.898.057,00. Jadi terdapat selisih sebesar Rp3.795.613.240,00 dapat dijelaskan dengan perhitungan sebagai berikut:

Belanja Pemeliharaan		**32.862.284.817,00**
Mutasi Tambah :		
1. Utang Belanja Pemeliharaan tahun 2025	103.450.500,00	
2. Reklas dari Beban Barang & Jasa BOSP dan BLUD	7.404.453.273,00	
Jumlah Mutasi Tambah	7.507.903.773,00	
Mutasi Kurang :		
1. Beban Pemeliharaan yang dikapitalisasi menjadi sset	2.157.273.724,00	
2. Reklas beban pemeliharaan ke beban jasa	538.091.769,00	
3. Reklas beban pemeliharaan ke beban perjalanan dinas	1.016.925.040,00	
Jumlah Mutasi Kurang	3.712.290.533,00	
Selisih Mutasi Tambah Kurang		**3.795.613.240,00**
Beban Pemeliharaan		**36.657.898.057,00**

Adapun penjelasan masing-masing mutasi sebagai berikut :

A. Mutasi tambah sebesar Rp7.507.903.773,00 terdiri atas:

   1. Utang belanja pemeliharaan tahun 2025 sebesar Rp103.450.500,00 pada RSUD Ki Ageng Getas Pendowo Gubug.

   2. Reklasifikasi beban pemeliharaan dari beban barang jasa BOS dan BLUD sebesar Rp7.404.453.273,00.

B. Mutasi kurang sebesar Rp3.712.291.433,00 terdiri atas:

   1. Beban pemeliharaan yang dikapitalisasi menjadi aset sebesar Rp2.157.273.724,00. Rincian beban pemeliharaan yang dikapitalisasi menjadi aset disajikan pada tabel berikut:

Tabel D.1.2.1.b.3.b

Beban Pemeliharaan Yang Dikapitalisasi menjadi Aset Tetap

No	Uraian	Uraian	Jumlah
	Dikapitalisasi menjadi Peralatan dan Mesin		**2.775.000,00**
1	Dinas Penanaman Modal dan Pelayanan Terpadu Satu Pintu	Beban Pemeliharaan Bangunan Gedung Kantor (Exhaust Fan) dikapitalisasi menjadi Alat Pendingin	2.775.000,00
	Dikapitalisasi menjadi Gedung dan Bangunan		**2.103.654.175,00**
1	Dinas Kesehatan -> RSUD Dr. R. Soedjati Soemodiardjo Purwodadi	Beban Pemeliharaan Bangunan Kesehatan (Atap Selasar / Kanopi Gedung Jantung Terpadu) dikapitalisasi menjadi Bangunan Kesehatan	78.834.420,00
2	Badan Kesatuan Bangsa dan Politik	Beban Pemeliharaan Bangunan Gedung Kantor (Pembuatan Ruang Arsip, Penataan Kamar Mandi, Penambahan Ruang Tunggu, Penutupan dinding dengan PVC) dikapitalisasi menjadi Bangunan Gedung Kantor	92.946.853,00
3	Badan Penanggulangan Bencana Daerah	Beban Pemeliharaan Bangunan Gedung Kantor (pavingisasi halaman depan dan belakang gedung kantor, pelebaran ruang, penambahan sekat ruang) dikapitalisasi menjadi Bangunan Gedung Kantor	196.810.000,00
4	Dinas Komunikasi dan Informatika	Beban Pemeliharaan Bangunan Gedung Kantor (rehabilitasi/renovasi besar Gedung Kantor Diskominfo: elemen struktur atas, bukaan bangunan penggantian atap gedung) dikapitalisasi menjadi Bangunan Gedung Kantor	857.500.000,00
5	Dinas Komunikasi dan Informatika	Beban Pemeliharaan Bangunan Gedung Kantor (rehab Kantor Radio RSPD Purwodadi) dikapitalisasi menjadi Bangunan Menara Telekomunikasi	196.666.000,00
6	Dinas Penanaman Modal dan Pelayanan Terpadu Satu Pintu	Beban Pemeliharaan Bangunan Gedung Kantor (penyekatan ruang) dikapitalisasi menjadi Bangunan Gedung Kantor	184.365.006,00
7	Dinas Peternakan dan Perikanan	Beban Pemeliharaan Bangunan Gedung Kantor (penggantian keramik gedung aula & meninggikan gedung arsip) dikapitalisasi menjadi Bangunan Gedung Tempat Pertemuan dan Bangunan Gudang	240.997.600,00
8	Badan Kepegawaian dan Pengembangan Sumber Daya Manusia	Beban Pemeliharaan Bangunan Gedung Kantor (meninggikan lantai kantor) dikapitalisasi menjadi Bangunan Gedung Kantor	228.102.796,00
9	Kecamatan Pulokulon	Beban Pemeliharaan Bangunan Gedung Kantor : pembelian karpet dikapitalisasi menjadi alat rumah tangga dan penggantian keramik gedung PKK dikapitalisasi menjadi Bangunan Gedung Kantor	27.431.500,00
	Dikapitalisasi menjadi Aset Tidak Berwujud		**50.844.549,00**
1	Badan Kepegawaian dan Pengembangan Sumber Daya Manusia	Beban Pemeliharaan Aset Tidak Berwujud (Penambahan Fitur Web SIPPASN) dikapitalisasi menjadi Software	50.844.549,00
		Jumlah	**2.157.273.724,00**

Sedangkan beban pemeliharaan yang tidak dikapitalisasi menjadi aset diakui sebagai beban operasional karena sifatnya hanya untuk menjaga aset berfungsi dalam kondisi normal/baik dan tidak memperpanjang masa manfaatnya. Contoh: biaya untuk penggantian suku cadang kecil peralatan dan mesin, penggantian oli, filter udara, atau perbaikan kerusakan ringan

pada peralatan dan mesin, perbaikan kerusakan ringan pada gedung, seperti perbaikan bocor kecil pada atap, perbaikan kecil kerusakan lantai, pengecatan rutin gedung, perbaikan kerusakan kecil jalan irigasi dan jaringan, penambalan jalan berlubang, pembersihan, dan pemeliharaan rutin turus jalan seperti upah tenaga penanaman pohon, potong pohon, rabas pohon. Rehabilitasi karena sifatnya yang mendadak akibat kerusakan parah, seperti banjir atau longsor juga tidak dikapitalisasi, karena bertujuan untuk mengembalikan jalan ke kondisi semula dengan cepat.

2. Reklasifikasi beban pemeliharaan ke beban jasa berupa biaya pajak kendaraan dan perpanjangan STNK sebesar Rp538.091.769,00. Adapun reklasifikasi beban pemeliharaan ke beban jasa disajikan pada **Lampiran 1.2.1.b.4.d**

3. Reklasifikasi beban pemeliharaan ke beban perjalanan dinas karena berupa BBM perjalanan dinas sebesar Rp1.016.925.040,00. Adapun beban jasa yang dikapitalisasi menjadi aset disajikan pada **Lampiran 1.2.1.b.4.d.**

Belanja Pemeliharaan-LRA ke Beban Pemeliharaan disajikan pada tabel berikut:

Tabel D.1.2.1.b.3.c
Belanja Pemeliharaan ke Beban Pemeliharaan

No	Uraian	LRA (Rp)	Mutasi Tambah		Mutasi Kurang			LO (Rp)
			Utang Belanja Pemeliharaan Tahun 2025	Reklas dari Beban Barang & Jasa BOSP dan BLUD	Beban Pemeliharaan yang dikapitalisasi menjadi Aset	Reklas ke Beban Jasa	Reklas ke Beban Perjalanan Dinas	
1	Beban Pemeliharaan Peralatan dan Mesin	10.647.112.364,00	73.563.500,00	5.425.908.753,00	-	538.091.769,00	1.016.925.040,00	14.591.567.808,00
2	Beban Pemeliharaan Gedung dan Bangunan	5.866.029.404,00	29.887.000,00	1.218.587.896,00	2.106.429.175,00	-	-	5.008.075.125,00
3	Beban Pemeliharaan Jalan, Irigasi, Jaringan	16.072.790.900,00	-	606.055.874,00	-	-	-	16.678.846.774,00
4	Beban Pemeliharaan Aset Tidak Berwujud	276.352.149,00	-	153.900.750,00	50.844.549,00	-	-	379.408.350,00
	Jumlah	**32.862.284.817,00**	**103.450.500,00**	**7.404.453.273,00**	**2.157.273.724,00**	**538.091.769,00**	**1.016.925.040,00**	**36.657.898.057,00**

D.1.2.1.b.4 Beban Perjalanan Dinas..... Rp64.428.109.107,00

Beban Perjalanan Dinas tahun 2025 sebesar Rp64.428.109.107,00 mengalami penurunan sebesar Rp23.084.592.348,00 atau 26,38 persen jika dibandingkan

dengan Beban Perjalanan Dinas tahun 2024. Untuk lebih jelasnya dapat dilihat pada tabel berikut:

Tabel D.1.2.1.b.4.a

Beban Perjalanan Dinas

No	Uraian	Tahun 2025 (Rp)	Tahun 2024 (Rp)	Kenaikan/ (Penurunan) (Rp)
1	Beban Perjalanan Dinas Biasa	38.022.884.803,00	52.779.491.411,00	(14.756.606.608,00)
2	Beban Perjalanan Dinas Dalam Kota	20.386.427.889,00	26.102.702.076,00	(5.716.274.187,00)
3	Beban Perjalanan Dinas Paket Meeting Dalam Kota	1.462.429.103,00	2.444.621.250,00	(982.192.147,00)
4	Beban Perjalanan Dinas Paket Meeting Luar Kota	4.556.367.312,00	6.185.886.718,00	(1.629.519.406,00)
Jumlah		**64.428.109.107,00**	**87.512.701.455,00**	**(23.084.592.348,00)**

Belanja Perjalanan Dinas sebesar Rp45.531.774.592,00 sedangkan Beban Perjalanan Dinas sebesar Rp64.428.109.107,00. Jadi terdapat selisih sebesar Rp18.896.334.515,00 dapat dijelaskan dengan perhitungan sebagai berikut :

Belanja Perjalanan Dinas		**45.531.774.592,00**
Mutasi Tambah :		
1. Reklas dari Beban Barang & Jasa BOSP, BLUD, BOK Puskesmas	15.286.703.114,00	
2. Reklas dari Beban persediaan	2.592.706.361,00	
2. Reklas dari Beban pemeliharaan	1.016.925.040,00	
Jumlah Mutasi Tambah	18.896.334.515,00	
Mutasi Kurang :	0,00	
Selisih Mutasi Tambah Kurang		**18.896.334.515,00**
Beban Perjalanan Dinas		**64.428.109.107,00**

Adapun penjelasan masing-masing mutasi sebagai berikut :

1. Reklasifikasi dari belanja barang jasa BOSP, BLUD dan BOK Puskesmas ke beban perjalanan dinas sebesar Rp15.286.703.114,00 menambah beban perjalanan dinas.
2. Reklasifikasi dari beban persediaan (beban bahan bakar dan pelumas) ke beban perjalanan dinas berupa BBM untuk perjalanan dinas sebesar Rp2.592.706.361,00 menambah beban perjalanan dinas. Adapun beban bahan bakar dan pelumas yang direklas ke beban perjalanan dinas disajikan pada **Lampiran 1.2.1.b.4.c.**
3. Reklasifikasi dari beban pemeliharaan ke beban perjalanan dinas berupa BBM untuk perjalanan dinas sebesar Rp1.016.925.040,00 menambah beban perjalanan dinas. Adapun beban pemeliharaan yang direklas ke beban perjalanan dinas disajikan pada **Lampiran 1.2.1.b.4.d.**

Belanja Perjalanan Dinas-LRA ke Beban Perjalanan Dinas disajikan pada tabel berikut menambah beban perjalanan dinas.

Tabel D.1.2.1.b.4.b
Belanja Perjalanan Dinas ke Beban Perjalanan Dinas

No	Uraian	LRA (Rp)	Reklas Beban (Rp)	LO (Rp)
1	Belanja Perjalanan Dinas Biasa	34.234.745.872,00	3.788.138.931,00	38.022.884.803,00
2	Belanja Perjalanan Dinas Dalam Kota	6.321.660.780,00	14.064.767.109,00	20.386.427.889,00
3	Belanja Perjalanan Dinas Paket Meeting Dalam Kota	1.412.064.170,00	50.364.933,00	1.462.429.103,00
4	Belanja Perjalanan Dinas Paket Meeting Luar Kota	3.563.303.770,00	993.063.542,00	4.556.367.312,00
	Jumlah	**45.531.774.592,00**	**18.896.334.515,00**	**64.428.109.107,00**

D.1.2.1.b.5 Beban Uang dan/atau Jasa untuk Diberikan kepada Pihak Ketiga/Pihak Lain/Masyarakat Rp1.151.830.333,00

Beban Uang dan/atau Jasa untuk Diberikan kepada Pihak Ketiga/Pihak Lain/Masyarakat tahun 2025 sebesar Rp1.151.830.333,00 mengalami kenaikan sebesar Rp115.833.233,00 atau 11,18 persen jika dibandingkan dengan Beban Uang dan/atau Jasa untuk Diberikan kepada Pihak Ketiga/Pihak Lain/Masyarakat tahun 2024. Untuk lebih jelasnya dapat dilihat pada tabel berikut:

Tabel D.1.2.1.b.5.a
Beban Uang dan/atau Jasa untuk Diberikan kepada Pihak Ketiga/Pihak Lain/Masyarakat

No	Uraian	Tahun 2025 (Rp)	Tahun 2024 (Rp)	Kenaikan/ (Penurunan) (Rp)
1	Beban Uang yang Diberikan kepada Pihak Ketiga/Pihak Lain/Masyarakat	1.151.830.333,00	982.811.000,00	169.019.333,00
2	Beban Jasa yang Diberikan kepada Pihak Ketiga/Pihak Lain/Masyarakat	0,00	53.186.100,00	(53.186.100,00)
	Jumlah	**1.151.830.333,00**	**1.035.997.100,00**	**115.833.233,00**

Belanja Uang dan/atau Jasa untuk Diberikan kepada Pihak Ketiga/Pihak Lain/Masyarakat sebesar Rp3.201.830.333,00 sedangkan Beban Uang dan/atau Jasa untuk Diberikan kepada Pihak Ketiga/Pihak Lain/Masyarakat sebesar Rp1.151.830.333,00. Jadi terdapat selisih sebesar (Rp2.050.000.000,00) karena Beban Transfer Keuangan Daerah dan Desa (TKDD) pada Dinas Pangan direklas/konversi ke Beban Hibah sebesar Rp2.050.000.000,00 berupa hibah uang untuk Pekerjaan Pengembangan Desa Beragam, Bergizi, Seimbang, dan Aman (B2SA) Tim Penggerak PKK Desa dan Pengembangan Lembaga Pemberdayaan

Masyarakat (LPM) Desa. Belanja Uang dan/atau Jasa untuk Diberikan kepada Pihak Ketiga/Pihak Lain/Masyarakat ke Beban Uang dan/atau Jasa untuk Diberikan kepada Pihak Ketiga/Pihak Lain/Masyarakat dapat dijelaskan dengan perhitungan sebagai berikut :

Belanja Uang dan/atau Jasa untuk Diberikan kepada Pihak Ketiga/Pihak Lain/Masyarakat		**3.201.830.333,00**
Mutasi Tambah :	0,00	
Mutasi Kurang :		
1. Reklasifikasi ke Beban Hibah	2.050.000.000,00	
Selisih Mutasi Tambah Kurang		**(2.050.000.000,00)**
Beban Uang dan/atau Jasa untuk Diberikan kepada Pihak Ketiga/Pihak Lain/Masyarakat		**1.151.830.333,00**

D.1.2.1.b.6 Beban Barang dan Jasa BOK Puskesmas Rp0,00

Beban Barang dan Jasa BOK Puskesmas tahun 2025 sebesar Rp0,00 mengalami penurunan sebesar Rp220.231.628,00 atau 100,00 persen jika dibandingkan dengan Beban Barang dan Jasa BOK tahun 2024. Untuk lebih jelasnya dapat dilihat pada tabel berikut:

Tabel D.1.2.1.b.6.a
Beban Barang dan Jasa BOK Puskesmas

No	Uraian	Tahun 2025 (Rp)	Tahun 2024 (Rp)	Kenaikan/ (Penurunan) (Rp)
1	Beban Barang dan Jasa BOK Puskesmas	0,00	220.231.628,00	(220.231.628,00)
Jumlah		**0,00**	**220.231.628,00**	**(220.231.628,00)**

Belanja Barang dan Jasa BOK sebesar Rp18.646.632.127,00 sedangkan Beban Barang dan Jasa BOK sebesar Rp0,00. Jadi terdapat selisih sebesar (Rp18.646.632.127,00) dapat dijelaskan dengan perhitungan sebagai berikut :

Belanja Barang dan Jasa BOK Puskesmas		**18.646.632.127,00**
Mutasi Tambah :	0,00	
Mutasi Kurang :		
1. Reklasifikasi ke Beban Barang	8.677.126.399,00	
2. Reklasifikasi ke Beban Jasa	468.942.978,00	
3. Reklasifikasi ke Beban Perjalanan Dinas	9.500.562.750,00	
Jumlah Mutasi Kurang	18.646.632.127,00	
Selisih Mutasi Tambah Kurang		**(18.646.632.127,00)**
Beban Barang dan Jasa BOK Puskesmas		**0,00**

D.1.2.1.c Beban Bunga Rp0,00

Beban bunga sebesar Rp0,00 mengalami penurunan sebesar Rp390.364.538,00 atau 100 persen jika dibandingkan dengan Beban Bunga tahun 2024 karena pinjaman Pemerintah Daerah Kabupaten Grobogan kepada Bank Jateng telah lunas di tahun 2024. Untuk lebih jelasnya dapat dilihat pada tabel berikut:

Tabel D.1.2.1.c
Beban Bunga

No	Uraian	Tahun 2025 (Rp)	Tahun 2024 (Rp)	Kenaikan/ (Penurunan) (Rp)
1	Belanja Bunga Utang Pinjaman kepada Lembaga Keuangan Bank (LKB)	0,00	390.364.538,00	(390.364.538,00)
	Jumlah	**0,00**	**390.364.538,00**	**(390.364.538,00)**

D.1.2.1.d Beban Subsidi Rp944.542.993,00

Beban Subsidi tahun 2025 sebesar Rp944.542.993,00 mengalami kenaikan sebesar Rp333.099.496,00 atau 54,48 persen jika dibandingkan dengan Beban Subsidi tahun 2024. Untuk lebih jelasnya dapat dilihat pada tabel berikut:

Tabel D.1.2.1.d.1.a
Beban Subsidi

No	Uraian	Tahun 2025 (Rp)	Tahun 2024 (Rp)	Kenaikan/ (Penurunan) (Rp)
1	Beban Subsidi kepada BUMD	944.542.993,00	611.443.497,00	333.099.496,00
	Jumlah	**944.542.993,00**	**611.443.497,00**	**333.099.496,00**

Belanja Subsidi sebesar Rp940.424.750,00 sedangkan Beban Subsidi sebesar Rp944.542.993,00. Jadi terdapat selisih sebesar Rp4.118.243,00 dapat dijelaskan dengan perhitungan sebagai berikut :

Belanja Subsidi			**940.424.750,00**
Mutasi Tambah :			
1. Beban dibayar dimuka 2024 yang menjadi beban tahun 2025		392.498.121,00	
Jumlah Mutasi Tambah		392.498.121,00	
Mutasi Kurang :			
1. Beban Dibayar Dimuka tahun 2025		388.379.878,00	
Jumlah Mutasi Kurang		388.379.878,00	
Selisih Mutasi Tambah Kurang			**4.118.243,00**
Beban Subsidi			**944.542.993,00**

Adapun penjelasan masing-masing mutasi sebagai berikut:

1. Adanya subsidi bunga dibayar dimuka tahun sebelumnya yang telah disalurkan di tahun 2025 sebesar Rp392.498.121,00 menambah Beban Subsidi.
2. Adanya Beban Dibayar Dimuka atas Belanja Subsidi Bunga Tahun 2025 sebesar Rp388.379.878,00 mengurangi Beban Subsidi. Perhitungannya adalah dari realisasi belanja subsidi bunga kepada BUMD Purwa Artha dan BKK Purwodadi sebesar Rp499.999.750,00, terdapat bunga yang telah salur pada tahun 2025 sebesar Rp111.619.872,00, sedangkan bunga periode tahun 2025 sampai dengan 2027 menjadi beban dibayar dimuka sebesar Rp388.379.878,00. Untuk lebih jelasnya dapat dilihat pada tabel berikut:

Tabel D.1.2.1.d.1.b
Belanja Subsidi ke Beban Subsidi

No	Rekening	LRA (Rp)	Tambah	Kurang	LO (Rp)
			Subsidi bunga dibayar dimuka yang salur di 2025 (Rp)	Beban Dibayar Dimuka 2026 s.d 2027 (Rp)	
1	Beban Subsidi kepada BUMD (Subsidi Pasar Murah)	440.425.000,00	0,00	0,00	440.425.000,00
2	Beban Subsidi kepada BUMD (BKK Purwodadi)	249.999.750,00	200.266.875,00	138.379.878,00	311.886.747,00
3	Beban Subsidi kepada BUMD (Purwa Artha)	250.000.000,00	192.231.246,00	250.000.000,00	192.231.246,00
Jumlah		**940.424.750,00**	**392.498.121,00**	**388.379.878,00**	**944.542.993,00**

D.1.2.1.e Beban Hibah Rp134.796.657.027,02

Beban Hibah tahun 2025 sebesar Rp134.796.657.027,02 mengalami penurunan sebesar Rp77.366.143.869,29 atau 36,47 persen jika dibandingkan dengan Beban Hibah tahun 2024. Untuk lebih jelasnya dapat dilihat pada tabel berikut:

Tabel D.1.2.1.e.1.a

Beban Hibah

No	Uraian	Tahun 2025 (Rp)	Tahun 2024 (Rp)	Kenaikan/ (Penurunan) (Rp)
1	Beban Hibah Barang kepada Pemerintah Pusat	2.237.228.630,00	44.116.136.866,08	(41.878.908.236,08)
2	Beban Hibah kepada Pemerintah Daerah Lainnya	1.904.747.256,07	154.419.300,00	1.750.327.956,07
3	Beban Hibah kepada BUMD	1.799.676.000,00	0,00	1.799.676.000,00
4	Beban Hibah kepada Badan, Lembaga, Organisasi Kemasyarakatan yang Berbadan Hukum Indonesia	84.964.774.267,95	124.335.492.796,23	(39.370.718.528,28)
5	Beban Hibah Dana BOS	13.659.254.078,00	14.492.446.724,00	(833.192.646,00)
6	Beban Hibah Bantuan Keuangan kepada Partai Politik	2.059.577.500,00	1.980.115.210,00	79.462.290,00
7	Beban Hibah Dana BOSP	28.171.399.295,00	27.084.190.000,00	1.087.209.295,00
	Jumlah	**134.796.657.027,02**	**212.162.800.896,31**	**(77.366.143.869,29)**

Belanja Hibah sebesar Rp126.103.571.106,00 sedangkan Beban Hibah sebesar Rp134.796.657.027,02. Jadi terdapat selisih sebesar Rp8.693.085.921,02 dapat dijelaskan dengan perhitungan sebagai berikut :

Belanja Hibah			**126.103.571.106,00**
Mutasi Tambah :			
1.	Belanja modal yang asetnya diserahkan kepada pihak lainnya	606.375.000,00	
2.	Aset yang dihibahkan	972.456.769,07	
3.	Reklasifikasi dari Beban Barang	5.064.254.151,95	
4.	Reklasifikasi dari Beban Uang dan/atau Jasa untuk Diberikan kepada Pihak Ketiga/Pihak Lain/Masyarakat	2.050.000.000,00	
	Jumlah Mutasi Tambah	8.693.085.921,02	
Mutasi Kurang :			
	Jumlah Mutasi Kurang	0,00	
Selisih Mutasi Tambah Kurang :			**8.693.085.921,02**
Beban Hibah			**134.796.657.027,02**

Adapun penjelasan masing-masing mutasi adalah sebagai berikut :

A. Mutasi tambah sebesar Rp8.693.085.921,02 terdiri atas:

1. Belanja modal bangunan penampung sampah pada Dinas Pekerjaan Umum Dan Penataan Ruang berupa Tempat Pengelolaan Sampah *Reuse, Reduse* dan *Recycle* (TPS3R) diserahkan kepada Desa Boloh sesuai Berita Acara Serah Terima Nomor 056.4/242.195/IV/2025 Tanggal 29 Desember 2025 sebesar Rp606.375.000,00.
2. Aset yang dihibahkan sebesar Rp972.456.769,07 dengan rincian sebagai berikut :

a. Gedung dan Bangunan pada Dinas Pendidikan yang berdiri di atas tanah desa, digunakan untuk Koperasi Desa/Kelurahan Merah Putih (KDMP) sebesar Rp805.099.278,07 dengan rincian sebagai berikut :

- SDN 4 Gundih sebesar Rp43.018.517,16 merupakan sekolah merger, diserahkan kepada Pemerintah Desa Geyer, Kecamatan Geyer sesuai Berita Acara Serah Terima Nomor 000.2.4/1204/2025.
- SDN 2 Kalisari sebesar Rp88.548.872,44 merupakan sekolah merger, diserahkan kepada Pemerintah Desa Kalisari, Kecamatan Kradenan sesuai Berita Acara Serah Terima Nomor 000.2.4/2390.1/2025.
- SMPN 4 Satap Kradenan sebesar Rp673.531.888,47 merupakan sekolah yang telah tutup, diserahkan kepada Pemerintah Desa Banjarsari, Kecamatan Kradenan sesuai Berita Acara Serah Terima Nomor 000.2.4/2390.2/2025.

b. Kendaraan Bermotor Beroda Dua pada Badan Pendapatan, Pengelolaan Keuangan dan Aset Daerah diserahkan kepada Pemerintah Desa untuk hadiah lunas PBB-P2 tahun 2024 sebesar Rp167.357.491,00 dengan rincian sebagai berikut :

- Satu unit sepeda motor senilai Rp29.000.001,00 kepada Pemerintah Desa Depok, Kecamatan Toroh sesuai Berita Acara Nomor 900.1.13/1862.129/2025.
- Satu unit sepeda motor senilai Rp30.753.490,00 kepada Pemerintah Desa Kradenan, Kecamatan Kradenan sesuai Berita Acara Nomor 900.1.13/1862.125/2025.
- Satu unit sepeda motor senilai Rp22.971.690,00 kepada Pemerintah Desa Tlogomulyo, Kecamatan Gubug sesuai Berita Acara Nomor 900.1.13/1862.92/2025.
- Satu unit sepeda motor senilai Rp22.971.690,00 kepada Pemerintah Desa Truwolu, Kecamatan Ngaringan sesuai Berita Acara Nomor 900.1.13/1862.113/2025.
- Satu unit sepeda motor senilai Rp20.553.540,00 kepada Pemerintah Desa Parakan, Kecamatan Karangrayung sesuai Berita Acara Nomor 900.1.13/1862.12/2025.

- Satu unit sepeda motor senilai Rp20.553.540,00 kepada Pemerintah Desa Rawoh, Kecamatan Karangrayung sesuai Berita Acara Nomor 900.1.13/1862.21/2025.
- Satu unit sepeda motor senilai Rp20.553.540,00 kepada Pemerintah Desa Guci, Kecamatan Godong sesuai Berita Acara Nomor 900.1.13/1862.51/2025.

3. Reklasifikasi/konversi ke Beban Hibah dari Beban Persediaan karena adanya penyerahan barang ke masyarakat/pihak ketiga lainnya sebesar Rp5.064.254.151,95. Adapun beban persediaan yang direklas/konversi ke beban hibah sebagai berikut :

   a. Beban bahan kimia, beban obat dan beban obat-obatan lainnya pada Dinas Kesehatan berupa persediaan obat, reagensia dan bahan medis pakai habis yang diserahkan RS Habibullah, Rumah Sakit Islam, RS Panti Rahayu, RS Permata Bunda, RS PKU Muhammadiyah Gubug, RS Trimedika, RS Siaga Utama, RS Sekar Laras, RS Permata Utama, RSN Diponegoro, Asosiasi Klinik/Asklin dan Pemerintah Daerah Lainnya sebesar Rp3.690.156.357,95.

   b. Beban natura berupa Susu PKMK (Pangan Olahan untuk Keperluan Medis Khusus) didistribusikan kepada RS Panti Rahayu, RS Permata Bunda, Rumah Sakit Islam, RS PKU Muhammadiyah Gubug, RS Trimedika, RS Sekar Laras sebesar Rp200.465.351,00.

   c. Beban barang untuk dijual/diserahkan kepada masyarakat pada Dinas Pemberdayaan Perempuan Perlindungan Anak dan Keluarga Berencana berupa alat dan obat kontrasepsi sebesar Rp753.321.643,00 didistribusikan kepada 59 Fasilitas Kesehatan Keluarga Berencana Swasta.

   d. Beban barang untuk dijual/diserahkan kepada masyarakat pada Dinas Pemberdayaan Perempuan Perlindungan Anak dan Keluarga Berencana berupa BKB Kit Stunting sebesar Rp109.312.800,00 diserahkan kepada 10 Kelompok Bina Keluarga Balita.

   e. Beban barang untuk dijual/diserahkan kepada pihak ketiga/pihak lainnya pada Dinas Pemberdayaan Perempuan Perlindungan Anak dan Keluarga Berencana berupa IUD Kit sebesar Rp261.780.000,00 diserahkan diserahkan kepada Klinik Agape dan RS Marganingsih.

f. Beban Bahan/Bibit Tanaman pada Dinas Pangan berupa benih cabai, terong dan tomat kepada KWT Sejahtera, Desa Getasrejo, Kecamatan Grobogan, KWT Melati, Desa Karangharjo, Kecamatan Pulokulon dan TP PKK Desa Karanganyar, Kecamatan Purwodadi sebesar Rp26.763.000,00.

g. Beban Bahan Lainnya pada Dinas Pangan berupa polybag dan media tanam kepada KWT Sejahtera, Desa Getasrejo, Kecamatan Grobogan, KWT Melati, Desa Karangharjo, Kecamatan Pulokulon dan TP PKK Desa Karanganyar, Kecamatan Purwodadi sebesar Rp22.455.000,00.

4. Reklasifikasi/konversi ke Beban Hibah dari Beban Uang dan/atau Jasa untuk Diberikan kepada Pihak Ketiga/Pihak Lain/Masyarakat pada Dinas Pangan sebesar Rp2.050.000.000,00 berupa hibah uang untuk Pekerjaan Pengembangan Desa Beragam, Bergizi, Seimbang, dan Aman (B2SA) Tim Penggerak PKK Desa dan Pengembangan Lembaga Pemberdayaan Masyarakat (LPM) Desa.

Belanja Hibah ke Beban Hibah disajikan pada tabel berikut:

Tabel D.1.2.1.e.1.b
Belanja Hibah ke Beban Hibah

No	Uraian	LRA (Rp)	Mutasi Tambah			LO (Rp)
			Belanja Modal yang asetnya dihibahkan	Aset yang dihibahkan	Reklas dari Beban Persediaan dan Beban Uang dan/atau Jasa untuk Diberikan kepada Pihak Ketiga/Pihak Lain/Masyarakat	
1	Beban Hibah kepada Pemerintah Pusat	2.237.228.630,00	0,00	0,00	0,00	2.237.228.630,00
2	Beban Hibah kepada Pemerintah Daerah Lainnya	0,00	606.375.000,00	972.456.769,07	325.915.487,00	1.904.747.256,07
3	Beban Hibah kepada BUMD	1.799.676.000,00	0,00	0,00	0,00	1.799.676.000,00
4	Beban Hibah kepada Badan, Lembaga, Organisasi Kemasyarakatan yang Berbadan Hukum Indonesia	78.176.435.603,00	0,00	0,00	6.788.338.664,95	84.964.774.267,95
5	Beban Hibah Dana BOS	13.659.254.078,00	0,00	0,00	0,00	13.659.254.078,00
6	Beban Hibah Bantuan Keuangan kepada Partai Politik	2.059.577.500,00	0,00	0,00	0,00	2.059.577.500,00
7	Beban Hibah Dana BOSP	28.171.399.295,00	0,00	0,00	0,00	28.171.399.295,00
	Jumlah	**126.103.571.106,00**	**606.375.000,00**	**972.456.769,07**	**7.114.254.151,95**	**134.796.657.027,02**

D.1.2.1.f Beban Bantuan Sosial Rp41.461.580.319,00

Beban Bantuan Sosial tahun 2025 sebesar Rp41.461.580.319,00 mengalami penurunan sebesar Rp3.850.762.047,00 atau 8,50 persen jika dibandingkan dengan Beban Bantuan Sosial tahun 2024. Untuk lebih jelasnya dapat dilihat pada tabel berikut :

Tabel D.1.2.1.f.1.a

Beban Bantuan Sosial

No	Uraian	Tahun 2025 (Rp)	Tahun 2024 (Rp)	Kenaikan/ (Penurunan) (Rp)
1	Beban Bantuan Sosial kepada Individu	14.585.447.241,00	21.508.729.039,00	(6.923.281.798,00)
2	Beban Bantuan Sosial kepada Keluarga	20.893.133.078,00	17.811.704.827,00	3.081.428.251,00
3	Beban Bantuan Sosial kepada Kelompok Masyarakat	0,00	31.908.500,00	(31.908.500,00)
4	Beban Bantuan Sosial kepada Lembaga Non Pemerintahan (Bidang Pendidikan, Keagamaan dan Bidang Lainnya)	5.983.000.000,00	5.960.000.000,00	23.000.000,00
	Jumlah	**41.461.580.319,00**	**45.312.342.366,00**	**(3.850.762.047,00)**

Belanja Bantuan Sosial sebesar Rp25.342.567.317,00 sedangkan Beban Bantuan Sosial sebesar Rp41.461.580.319,00. Jadi terdapat selisih sebesar Rp16.119.013.002,00 dapat dijelaskan dengan perhitungan sebagai berikut :

Belanja Bantuan Sosial			**25.342.567.317,00**
Mutasi Tambah :			
1. Reklasifikasi dari Beban Persediaan		10.748.897.452,00	
2. Reklasifikasi dari Beban Beban Tidak Terduga		5.370.115.550,00	
	Jumlah Mutasi Tambah	16.119.013.002,00	
Mutasi Kurang :			
	Jumlah Mutasi Kurang	0,00	
Selisih Mutasi Tambah Kurang :			**16.119.013.002,00**
Beban Hibah			**41.461.580.319,00**

Adapun penjelasan masing-masing mutasi adalah sebagai berikut :

A. Mutasi tambah sebesar Rp16.119.013.002,00 terdiri atas:

1. Reklasifikasi/konversi Beban Bantuan Sosial dari Beban Persediaan karena adanya penyerahan barang ke masyarakat untuk melindungi dari kemungkinan terjadinya risiko sosial sebesar Rp10.748.897.452,00. Adapun Beban Persediaan yang dikonversi ke Beban Bantuan Sosial sebagai berikut :

   a. Beban Bahan Bangunan dan Konstruksi pada Badan Penanggulangan Bencana Daerah berupa batu belah, bronjong kawat, dolken kayu jati dan karung kepada desa-desa terdampak bencana berdasarkan laporan/permohonan dari desa dalam rangka kegiatan penataan sistem dasar penanggulangan bencana sebesar Rp1.215.730.308,00.

   b. Beban Persediaan untuk Tujuan Strategis/Berjaga-jaga pada Badan Penanggulangan Bencana Daerah berupa bronjong kepada desa-desa

terdampak bencana untuk penanganan longsoran dalam rangka program penanggulangan bencana sebesar Rp7.642.240.000,00.

c. Beban Barang untuk Dijual/Diserahkan kepada Masyarakat pada Badan Penanggulangan Bencana Daerah berupa bantuan air bersih, logistik pangan dan sandang dalam rangka kegiatan penyelamatan dan evakuasi korban bencana dan penanganan darurat bencana Rp652.171.308,00.

d. Beban Barang untuk Dijual/Diserahkan kepada Masyarakat pada Dinas Sosial berupa logistik pangan dan sandang untuk korban bencana sebesar Rp727.429.456,00.

e. Beban Barang untuk Dijual/Diserahkan kepada Masyarakat pada Dinas Pangan berupa cadangan pangan kepada korban bencana untuk Penanganan Kerawanan Pangan sebesar Rp497.595.900,00.

f. Beban Natura pada Dinas Pangan berupa berupa bantuan pangan kepada individu dalam rangka intervensi kewaspadaan pangan dan gizi tahun 2025 sebesar Rp13.730.480,00.

2. Reklasifikasi/konversi Beban Bantuan Sosial dari Beban Tidak Terduga pada Badan Pendapatan Pengelolaan Keuangan dan Aset Daerah sebesar Rp5.370.115.550,00 menambah Beban Bantuan Sosial. Belanja Tidak Terduga yang diatribusikan ke Beban Bantuan Sosial disajikan pada **Lampiran D.1.2.1.f.1.b**

Belanja Bantuan Sosial ke Beban Bantuan Sosial disajikan pada tabel berikut:

Tabel D.1.2.1.f.1.c

Belanja Bantuan Sosial ke Beban Bantuan Sosial

No	Uraian	LRA (Rp)	Mutasi Tambah		LO (Rp)
			Reklas dari Beban Persediaan (Rp)	Reklas dari Beban Tidak Terduga (Rp)	
1	Belanja Bantuan Sosial kepada Individu	9.215.331.691,00	0,00	5.370.115.550,00	14.585.447.241,00
2	Belanja Bantuan Sosial kepada Keluarga	10.144.235.626,00	10.748.897.452,00	0,00	20.893.133.078,00
3	Belanja Bantuan Sosial kepada Lembaga Non Pemerintahan (Bidang Pendidikan, Keagamaan dan Bidang Lainnya)	5.983.000.000,00	0,00	0,00	5.983.000.000,00
	Jumlah	**25.342.567.317,00**	**10.748.897.452,00**	**5.370.115.550,00**	**41.461.580.319,00**

D.1.2.1.g Beban Penyisihan Piutang Rp627.636.916,39

Beban Penyisihan Piutang tahun 2025 sebesar Rp627.636.916,39 mengalami kenaikan sebesar Rp225.849.159,31 atau 56,21 persen jika dibandingkan dengan Beban Penyisihan Piutang tahun 2024. Untuk lebih jelasnya dapat dilihat pada tabel berikut:

Tabel D.1.2.1.g.1
Beban Penyisihan Piutang

No	Beban Penyisihan Piutang	Tahun 2025 (Rp)	Tahun 2024 (Rp)	Kenaikan/ (Penurunan) (Rp)
1	Beban Penyisihan Pajak Restoran	12.952.488,40	15.864.740,60	(2.912.252,20)
2	Beban Penyisihan Pajak Reklame	243.980,94	6.427.974,00	(6.183.993,06)
3	Beban Penyisihan Piutang Pajak Air Tanah	43.890,40	0,00	43.890,40
4	Beban Penyisihan Piutang Pajak Bumi dan Bangunan Pedesaan dan Perkotaan	317.964.759,76	211.126.226,45	106.838.533,31
5	Beban Penyisihan Piutang Pajak Barang dan Jasa Tertentu (PBJT	248.115,33	0,00	248.115,33
6	Beban Penyisihan Piutang Retribusi Jasa Umum	143.588.036,19	64.457.937,60	79.130.098,59
7	Beban Penyisihan Piutang Retribusi Jasa Usaha	4.443.900,00	1.212.200,00	3.231.700,00
8	Beban Penyisihan Piutang Pendapatan Denda Pajak Daerah	144.935.504,92	102.698.678,43	42.236.826,49
9	Beban Penyisihan Piutang Pendapatan dari Pengembalian	3.216.240,45	0,00	3.216.240,45
	Jumlah	**627.636.916,39**	**401.787.757,08**	**225.849.159,31**

Beban penyisihan piutang tahun 2025 untuk masing-masing SKPD dapat dilihat pada tabel berikut :

Tabel D.1.2.1.g.2
Beban Penyisihan Piutang per SKPD

No	SKPD	Jumlah (Rp)
1	Dinas Kesehatan	131.562.884,06
2	Dinas Pekerjaan Umum dan Penataan Ruang	2.432.916,69
3	Dinas Penanaman Modal Dan Pelayanan Terpadu Satu Pintu	4.443.900,00
4	Dinas Perindustrian dan Perdagangan	12.512.767,00
5	Badan Perencanaan Pembangunan, Riset dan Inovasi Daerah	164.568,02
6	Badan Pendapatan, Pengelolaan Keuangan dan Aset Daerah	476.388.739,75
7	Kecamatan Kradenan	51.139,73
8	Kecamatan Ngaringan	80.001,14
	Jumlah	**627.636.916,39**

D.1.2.1.h Beban Penyusutan dan Amortisasi.....Rp289.398.016.003,93

Beban Penyusutan dan Amortisasi tahun 2025 sebesar Rp289.398.016.003,93 mengalami penurunan sebesar Rp175.302.145,82 atau 0,06 persen jika dibandingkan

dengan Beban Penyusutan dan Amortisasi tahun 2024. Untuk lebih jelasnya dapat dilihat di tabel berikut:

Tabel D.1.2.1.h.1
Beban Penyusutan dan Amortisasi

No	Beban Penyisihan Piutang	Tahun 2025 (Rp)	Tahun 2024 (Rp)	Kenaikan/ (Penurunan) (Rp)
1	Beban Penyusutan Peralatan dan Mesin	94.503.891.304,35	94.131.405.031,51	372.486.272,84
2	Beban Penyusutan Gedung dan Bangunan	35.190.835.866,56	32.824.580.732,98	2.366.255.133,58
3	Beban Penyusutan Aset Tetap Jalan, Irigasi dan Jaringan	158.206.841.295,41	160.843.894.929,58	(2.637.053.634,17)
4	Beban Penyusutan Aset Tetap Lainnya	872.629.241,76	872.629.241,76	0,00
5	Beban Amortisasi Aset Tidak Berwujud	623.818.295,85	550.203.922,28	73.614.373,57
	Jumlah	**289.398.016.003,93**	**289.222.713.858,11**	**175.302.145,82**

Beban penyusutan tahun 2024 untuk masing-masing SKPD dapat dilihat pada **Lampiran D.1.2.1.h.2.**

D.1.2.2 Beban Transfer Rp161.139.446.000,00

Beban Transfer tahun 2025 Rp161.139.446.000,00 mengalami kenaikan sebesar Rp19.127.647.000,00 atau 13,47 persen jika dibandingkan dengan Beban Transfer tahun 2024. Untuk lebih jelasnya dapat dilihat pada tabel berikut:

Tabel D.1.2.2
Beban Transfer

No.	Beban Transfer	Tahun 2025 (Rp)	Tahun 2024 (Rp)	Kenaikan/ (Penurunan) (Rp)
1	Beban Bagi Hasil Pajak Daerah Kabupaten/Kota Kepada Pemerintah Desa	30.712.702.000,00	16.920.538.000,00	13.792.164.000,00
2	Beban Bagi Hasil Retribusi Daerah Kabupaten/Kota Kepada Pemerintah Desa	1.360.280.000,00	1.231.309.000,00	128.971.000,00
3	Beban Bantuan Keuangan Khusus antar Daerah Provinsi	1.000.000.000,00	0,00	1.000.000.000,00
4	Beban Bantuan Keuangan Daerah Provinsi atau Kabupaten/Kota ke Desa	128.066.464.000,00	123.859.952.000,00	4.206.512.000,00
	Jumlah	**161.139.446.000,00**	**142.011.799.000,00**	**19.127.647.000,00**

D.1.2.2.a Beban Bagi Hasil Pajak Daerah Kabupaten/Kota Kepada Pemerintah Desa..... Rp30.712.702.000,00

Beban Bagi Hasil Pajak Daerah Kabupaten/Kota Kepada Pemerintah Desa tahun 2025 sebesar Rp30.712.702.000,00 mengalami kenaikan sebesar Rp13.792.164.000,00 atau

81,51 persen jika dibandingkan dengan Beban Bagi Hasil Pajak Daerah Kabupaten/Kota Kepada Pemerintah Desa tahun 2024.

Belanja Bagi Hasil Pajak Daerah Kabupaten/Kota Kepada Pemerintah Desa sebesar Rp30.712.702.000,00 sama dengan Beban Bagi Hasil Pajak Daerah Kabupaten/Kota Kepada Pemerintah Desa sebesar Rp30.712.702.000,00.

Rincian Beban Bagi Hasil Pajak Daerah Kabupaten/Kota Kepada Pemerintah Desa disajikan pada **Lampiran D.1.2.2.a.**

D.1.2.2.b Beban Bagi Hasil Retribusi Daerah Kabupaten/Kota Kepada Pemerintah Desa.....Rp1.360.280.000,00

Beban Bagi Hasil Retribusi Daerah Kabupaten/Kota Kepada Pemerintah Desa tahun 2025 sebesar Rp1.360.280.000,00 mengalami kenaikan sebesar Rp128.971.000,00 atau 10,47 persen jika dibandingkan dengan Beban Bagi Hasil Retribusi Daerah Kabupaten/Kota Kepada Pemerintah Desa tahun 2024.
Belanja Bagi Hasil Retribusi Daerah Kabupaten/Kota Kepada Pemerintah Desa sebesar Rp1.360.280.000,00 sama dengan Beban Bagi Hasil Retribusi Daerah Kabupaten/Kota Kepada Pemerintah Desa sebesar Rp1.360.280.000,00.

Rincian Beban Bagi Hasil Retribusi Daerah Kabupaten/Kota Kepada Pemerintah Desa disajikan pada **Lampiran D.1.2.2.b.**

D.1.2.2.c Beban Bantuan Keuangan antar Daerah Provinsi….Rp1.000.000.000,00

Beban Bantuan Keuangan antar Daerah Provinsi tahun 2025 sebesar Rp1.000.000.000,00 mengalami kenaikan 100,00 persen jika dibandingkan dengan Beban Bantuan Keuangan antar Daerah Provinsi tahun 2024. Untuk lebih jelasnya dapat dilihat pada tabel berikut:

Tabel D.1.2.2.c
Beban Bantuan Keuangan antar Daerah Provinsi

No.	Beban Transfer	Tahun 2025 (Rp)	Tahun 2024 (Rp)	Kenaikan/ (Penurunan) (Rp)
1	Bantuan Keuangan Khusus kepada Pemerintah Provinsi	1.000.000.000,00	0,00	1.000.000.000,00
	Jumlah	**1.000.000.000,00**	**0,00**	**1.000.000.000,00**

Belanja Bantuan Keuangan Khusus kepada Pemerintah Provinsi sebesar Rp1.000.000.000,00 sama dengan Beban Bantuan Keuangan Khusus kepada Pemerintah Provinsi sebesar Rp1.000.000.000,00.

Rincian Beban Bantuan Keuangan Khusus kepada Pemerintah Provinsi kepada tiga Provinsi sebesar Rp1.000.000.000,00 sebagai berikut :

1. Beban Bantuan Keuangan Khusus kepada Pemerintah Provinsi Aceh dalam rangka Penanganan Masyarakat terdampak Bencana Alam sebesar Rp350.000.000,00.
2. Beban Bantuan Keuangan Khusus kepada Pemerintah Provinsi Sumatera Barat dalam Rangka Penanganan Masyarakat terdampak Bencana Alam Rp300.000.000,00.
3. Beban Bantuan Keuangan Khusus kepada Pemerintah Provinsi Sumatera Utara dalam Rangka Penanganan Masyarakat terdampak Bencana Alam Rp350.000.000,00.

D.1.2.2.d Beban Bantuan Keuangan Daerah Provinsi atau Kabupaten/Kota ke Desa.....Rp128.066.464.000,00

Beban Bantuan Keuangan Daerah Provinsi atau Kabupaten/Kota ke Desa tahun 2025 sebesar Rp128.066.464.000,00 mengalami kenaikan sebesar Rp4.206.512.000,00 atau 3,40 persen jika dibandingkan dengan Beban Bantuan Keuangan Daerah Provinsi atau Kabupaten/Kota ke Desa tahun 2024.

Belanja Bantuan Keuangan Daerah Provinsi atau Kabupaten/Kota ke Desa sebesar Rp128.066.464.000,00 sama dengan Beban Bantuan Keuangan Daerah Provinsi atau Kabupaten/Kota ke Desa sebesar Rp128.066.464.000,00.

Rincian Beban Bantuan Keuangan Daerah Provinsi atau Kabupaten/Kota ke Desa kepada 19 Kecamatan sebesar Rp128.066.464.000,00 disajikan pada **Lampiran D.1.2.2.d.**

D.1.2.2.e Beban Bantuan Keuangan antar Daerah Kabupaten/Kota..... Rp0,00

Beban Bantuan Keuangan antar Daerah Kabupaten/Kota tahun 2025 sebesar Rp0,00 sedangkan Belanja Bantuan Keuangan antar Daerah Kabupaten/Kota sebesar Rp303.296.102.000,00. Terdapat selisih sebesar Rp303.296.102.000,00 yang merupakan Dana Desa diperuntukkan bagi pemerintah desa bukan aktifitas operasional pemerintah kabupaten sehingga mengurangi Beban Bantuan Keuangan antar Daerah Kabupaten/Kota.

D.2 KEGIATAN NON OPERASIONAL

D.2.1 SURPLUS NON OPERASIONAL..... Rp25.018.998.628,37

Surplus Non Operasional merupakan pendapatan yang sifatnya tidak rutin. Surplus Non Operasional tahun 2025 sebesar Rp25.018.998.628,37 mengalami kenaikan sebesar Rp3.849.550.706,71 atau 18,18 persen dibanding tahun 2024. Surplus Non Operasional tahun 2025 meliputi Surplus Penjualan/Pertukaran/Pelepasan Aset Non Lancar dan Surplus dari Kegiatan Non Operasional Lainnya. Untuk lebih jelasnya dapat dilihat pada tabel berikut ini:

Tabel D.2.1
Surplus Non Operasional

No	Uraian	Tahun 2025 (Rp)	Tahun 2024 (Rp)	Kenaikan/(Penurunan) (Rp)
1	Surplus Penjualan/Pertukaran/Pelepasan Aset Non Lancar-LO	453.839.111,13	259.220.122,61	194.618.988,52
2	Surplus dari Kegiatan Non Operasional Lainnya - LO	24.565.159.517,24	20.910.227.799,05	3.654.931.718,19
	Jumlah	**25.018.998.628,37**	**21.169.447.921,66**	**3.849.550.706,71**

D.2.1.1 Surplus Penjualan/Pertukaran/Pelepasan Aset Non Lancar-LO Rp453.839.111,13

Surplus Penjualan/Pertukaran/Pelepasan Aset Non Lancar-LO tahun 2025 sebesar Rp453.839.111,13 mengalami kenaikan sebesar Rp194.618.988,52 atau 75,08 persen dibandingkan dengan Surplus Penjualan/Pertukaran/Pelepasan Aset Non Lancar tahun 2024. Surplus Penjualan/Pertukaran/Pelepasan Aset Non Lancar-LO merupakan transaksi hasil penjualan barang milik dearah yang melebihi nilai buku.

Surplus Penjualan/Pertukaran/Pelepasan Aset Non Lancar-LO disajikan pada tabel berikut:

Tabel D.2.1.1.a
Surplus Penjualan/Pertukaran/Pelepasan Aset Non Lancar-LO

No	Uraian	Tahun 2025 (Rp)	Tahun 2024 (Rp)	Kenaikan/ (Penurunan) (Rp)
1	Surplus Penjualan/Pertukaran/Pelepasan Aset Non Lancar-LO	453.839.111,13	259.220.122,61	194.618.988,52
	Jumlah	**453.839.111,13**	**259.220.122,61**	**194.618.988,52**

Rincian Surplus Penjualan/Pertukaran/Pelepasan Aset Non Lancar-LO sebesar Rp453.839.111,13 disajikan pada **Lampiran D.2.1.1.b.**

D.2.1.2 Surplus dari Kegiatan Non Operasional Lainnya Rp24.565.159.517,24

Surplus dari Kegiatan Non Operasional Lainnya-LO tahun 2025 sebesar Rp24.565.159.517,24 mengalami kenaikan sebesar Rp3.654.931.718,19 atau 17,48 persen jika dibandingkan dengan Surplus dari Kegiatan Non Operasional-LO tahun 2024.

Surplus dari kegiatan non operasional lainnya meliputi transaksi yang berasal dari bibit ikan baru sebesar Rp53.028.250,00; penyisihan piutang tahun sebelumnya yang terbayar di tahun 2025 sebesar Rp548.018.033,01; koreksi aset dan akumulasi penyusutan sebesar Rp23.256.904.234,23; dan penjualan BMD sebesar Rp707.209.000,00.

Surplus dari Kegiatan Non Operasional Lainnya-LO disajikan pada tabel berikut:

Tabel D.2.1.2.a

Surplus Dari Kegiatan Non Operasional Lainnya-LO

No	Uraian	Tahun 2025 (Rp)	Tahun 2024 (Rp)	Kenaikan/(Penurunan) (Rp)
1	Bibit Ikan Baru	53.028.250,00	20.628.364.780,00	(20.575.336.530,00)
2	Penyisihan piutang tahun sebelumnya yang terbayar di 2025	548.018.033,01	224.582.214,29	323.435.818,72
3	Koreksi aset dan akumulasi penyusutan	23.256.904.234,23	57.280.804,76	23.199.623.429,47
4	Penjualan Bongkaran Rehab, induk ikan afkir, pohon dan barang ekstrakomptable	707.209.000,00	0,00	707.209.000,00
	Jumlah	**24.565.159.517,24**	**20.910.227.799,05**	**3.654.931.718,19**

Rincian Surplus dari Kegiatan Non Operasional Lainnya-LO disajikan pada **Lampiran D.2.1.2.b.**

D.2.2 DEFISIT NON OPERASIONAL Rp23.707.950.319,49

Defisit non operasional merupakan beban yang sifatnya tidak rutin. Defisit Non Operasional-LO tahun 2025 sebesar Rp23.707.950.319,49 mengalami kenaikan sebesar Rp14.299.251.589,49 atau 151,98 persen jika dibandingkan dengan Defisit Non Operasional tahun 2024. Defisit non operasional meliputi Defisit Penjualan/Pertukaran/Pelepasan Aset Non Lancar-LO dan Defisit dari kegiatan non operasional lainnya.

Untuk lebih jelasnya dapat dilihat pada tabel berikut:

Tabel D.2.2

Defisit Non Operasional-LO

No.	Uraian	Tahun 2025 (Rp)	Tahun 2024 (Rp)	Kenaikan/ (Penurunan) (Rp)
1	Defisit Penjualan/Pertukaran/Pelepasan Aset Non Lancar-LO	10.523.600.157,61	2.737.656.787,38	7.785.943.370,23
2	Defisit dari Kegiatan Non Operasional Lainnya-LO	13.184.350.161,88	6.671.041.942,62	6.513.308.219,26
	Jumlah	**23.707.950.319,49**	**9.408.698.730,00**	**14.299.251.589,49**

D.2.2.1 Defisit Penjualan/Pertukaran/Pelepasan Aset Non Lancar-LO Rp10.523.600.157,61

Defisit Penjualan/Pertukaran/Pelepasan Aset Non Lancar tahun 2025 sebesar Rp10.523.600.157,61 mengalami kenaikan sebesar Rp7.785.943.370,23 atau 284,40 persen jika dibandingkan dengan Defisit Penjualan/Pertukaran/Pelepasan Aset Non Lancar tahun 2024. Untuk lebih jelasnya dapat dilihat pada tabel berikut:

Tabel D.2.2.1
Defisit Penjualan/Pertukaran/Pelepasan Aset Non Lancar-LO

No.	Uraian	Tahun 2025 (Rp)	Tahun 2024 (Rp)	Kenaikan/ (Penurunan) (Rp)
1	Defisit Penjualan Aset Lain-Lain-LO	10.426.475.157,61	2.737.656.787,38	7.688.818.370,23
2	Defisit Penghapusan Aset Tetap Lainnya-LO	97.125.000,00	0,00	97.125.000,00
	Jumlah	**10.523.600.157,61**	**2.737.656.787,38**	**7.785.943.370,23**

D.2.2.1.a Defisit Penjualan Aset Lain-lain Rp10.426.475.157,61

Defisit Penjualan Aset Lain-lain sebesar Rp10.426.475.157,61 merupakan Defisit Penjualan Aset Rusak Berat/Usang yang terjadi karena nilai jual atas penjualan aset tahun 2025 lebih rendah dari nilai buku aset.

Defisit Penjualan Aset Lain-lain tahun 2025 mengalami kenaikan sebesar Rp7.688.818.370,23 atau 280,85 persen jika dibandingkan dengan Defisit Penjualan Aset Lain-lain tahun 2024 karena jumlah penghapusan barang milik daerah tahun 2025 lebih besar dibandingkan tahun 2024. Untuk lebih jelasnya dapat dilihat dalam tabel berikut:

Tabel D.2.2.1.a.1
Defisit Penjualan Aset Lain-lain

No	Uraian	Tahun 2025 (Rp)	Tahun 2024 (Rp)	Kenaikan/ (Penurunan) (Rp)
1	Defisit Penjualan Aset Lain-lain	10.426.475.157,61	2.737.656.787,38	7.688.818.370,23
	Jumlah	**10.426.475.157,61**	**2.737.656.787,38**	**7.688.818.370,23**

Rincian Defisit Penjualan Aset Lain-lain per SKPD dan rincian perhitungan Defisit Penjualan Aset Lain-lain dapat dilihat pada **Lampiran D.2.2.1.a.2 dan D.2.2.1.a.3.**

D.2.2.1.b Defisit Penghapusan Aset Tetap Lainnya Rp97.125.000,00

Defisit Penghapusan Aset Tetap Lainnya-LO sebesar Rp97.125.000,00 merupakan Penghapusan Aset Tetap Lainnya atas Konstruksi dalam Pengerjaan sehingga tidak ada nilai akumulasi penyusutannya. Defisit Penghapusan Aset Tetap Lainnya-LO tahun 2025 mengalami kenaikan sebesar Rp97.125.000,00 atau 100 persen jika dibandingkan dengan Defisit Penghapusan Aset Tetap Lainnya-LO tahun 2024.

Penghapusan Aset Tetap Lainnya dalam bentuk *Detail Engineering Design* (DED) Gedung Kantor Dinas Pemuda, Olah Raga, Kebudayaan Dan Pariwisata berdasarkan SK Penghapusan Nomor 000.2.4/254/2025.

Untuk lebih jelasnya dapat dilihat dalam tabel berikut:

Tabel D.2.2.1.b
Defisit Penghapusan Aset Tetap Lainnya-LO

No	Uraian	Tahun 2025 (Rp)	Tahun 2024 (Rp)	Kenaikan/ (Penurunan) (Rp)
1	Defisit Penghapusan Aset Tetap	97.125.000,00	0,00	97.125.000,00
	Jumlah	**97.125.000,00**	**0,00**	**97.125.000,00**

D.2.2.2 Defisit dari Kegiatan Non Operasional Lainnya..... Rp13.184.350.161,88

Defisit dari Kegiatan Non Operasional Lainnya tahun 2025 sebesar Rp13.184.350.161,88 mengalami kenaikan sebesar Rp6.513.308.219,26 atau 97,64 persen jika dibandingkan dengan Defisit dari Kegiatan Non Operasional Lainnya tahun 2024. Defisit dari Kegiatan Non Operasional Lainnya sebesar Rp13.184.350.161,88 meliputi transaksi sebagai berikut :

1. Persediaan kedaluwarsa/rusak sebesar Rp1.498.636.777,86 dengan rincian sebagai berikut:
   a. Persediaan kedaluwarsa/rusak pada Dinas Kesehatan sebesar Rp1.402.514.067,57 terdiri atas:
      - Bahan kimia sebesar Rp361.579.243,10;
      - Obat sebesar sebesar Rp691.497.100,07; dan
      - Obat-obatan lainnya sebesar Rp349.437.724,40.
   b. Persediaan kedaluwarsa/rusak pada Badan Penanggulangan Bencana Daerah berupa obat-obatan lainnya sebesar Rp22.500.000,00.
   c. Persediaan kedaluwarsa/rusak pada Dinas Peternakan dan Perikanan sebesar Rp73.622.710,29 berupa:
      - Bibit ikan sebesar Rp23.380.985,29;
      - Obat sebesar Rp4.509.675,00; dan
      - Obat-obatan lainnya sebesar Rp45.732.050,00.
2. Perbedaan saldo awal persediaan antara saldo audited 2024 dengan saldo awal tahun 2025 SIM aset pada Dinas Peternakan dan Perikanan sebesar Rp0,01 dengan rincian Bahan/Bibit Ternak/Bibit Ikan sebesar Rp0,62 dan Alat Tulis Kantor sebesar (Rp0,63);

3. Perbedaan saldo aset tetap antara saldo audited 2024 dengan saldo awal tahun 2025 SIM aset pada Dinas Perumahan Rakyat dan Kawasan Permukiman sebesar Rp21.305.237,00; merupakan transaksi yang sama koreksi saldo awal lebih di Dinas Pekerjaan Umum dan Penataan Ruang;
4. Aset rusak berat yang diperbaiki sehingga menjadi aset kondisi baik yang menyebabkan bertambahnya akumulasi penyusutan sebesar Rp209.898.550,72 dengan rincian sebagai berikut:
   a. Dinas Pendidikan sebesar Rp2.458.333,33;
   b. Kecamatan Klambu sebesar Rp157.116.170,22;
   c. Puskesmas Godong I sebesar Rp24.075.536,32;
   d. Puskesmas Kedungjati sebesar Rp1.433.333,33; dan
   e. Puskesmas Karangrayung II sebesar Rp24.815.177,52.
5. Perbedaan saldo akumulasi penyusutan audited 2024 dengan saldo awal tahun 2025 karena adanya perubahan masa manfaat pada aset Komputer Unit, Peralatan Komputer, Alat SAR, dan Peralatan Olah Raga, berdasarkan Peraturan Bupati Nomor 39 Tahun 2025 tentang Perubahan Ketiga atas Peraturan Bupati Grobogan Nomor 47 Tahun 2016 tentang Kebijakan Akuntansi Pemerintah Kabupaten Grobogan sebesar Rp11.454.509.596,29.

Defisit dari Kegiatan Non Operasional Lainnya-LO disajikan pada tabel berikut:

Tabel D.2.2.2.a
Defisit Dari Kegiatan Non Operasional Lainnya-LO

No	Uraian	Tahun 2025 (Rp)	Tahun 2024 (Rp)	Kenaikan/(Penurunan) (Rp)
1	Persediaan kedaluwarsa/rusak	1.498.636.777,86	1.443.022.366,19	55.614.411,67
2	Koreksi saldo awal Persediaan	0,01	0,00	0,01
3	*Double* catat tanah	0,00	5.167.369.856,00	(5.167.369.856,00)
4	Koreksi saldo awal Aset Tetap	21.305.237,00	0,00	21.305.237,00
5	Bertambahnya akumulasi penyusutan karena aset rusak berat mendapat perbaikan sehingga menjadi kondisi baik	209.898.550,72	22.717.408,28	187.181.142,44
6	Bertambahnya akumulasi penyusutan karena perubahan tanggal perolehan aset	0,00	37.932.312,14	(37.932.312,14)
7	Koreksi saldo awal akumulasi penyusutan karena perubahan masa manfaat	11.454.509.596,29	0,01	11.454.509.596,28
	Jumlah	**13.184.350.161,88**	**6.671.041.942,62**	**6.513.308.219,26**

Rincian Defisit dari Kegiatan Non Operasional Lainnya per SKPD dapat dilihat pada **Lampiran D.2.2.2.b.**

D.2.3 SURPLUS DARI KEGIATAN NON OPERASIONAL..... Rp1.311.048.308,88

Surplus Dari Kegiatan Non Operasional merupakan selisih lebih antara surplus non operasional dengan defisit non operasional. Tahun 2025 terdapat Surplus dari Kegiatan Non Operasional sebesar Rp1.311.048.308,88 mengalami penurunan sebesar Rp10.449.700.882,78 atau 88,85

persen jika dibandingkan dengan Surplus dari Kegiatan Non Operasional Tahun 2025. Untuk lebih jelasnya dapat dilihat pada tabel berikut:

Tabel D.2.3

Surplus dari Kegiatan Non Operasional

No.	Uraian	Tahun 2025 (Rp)	Tahun 2024 (Rp)	Kenaikan/ (Penurunan) (Rp)
1	Surplus dari Kegiatan Non Operasional	1.311.048.308,88	11.760.749.191,66	(10.449.700.882,78)
	Jumlah	**1.311.048.308,88**	**11.760.749.191,66**	**(10.449.700.882,78)**

D.3 SURPLUS SEBELUM POS LUAR BIASA Rp253.409.346.992,19

Surplus Sebelum Pos Luar Biasa merupakan selisih lebih antara surplus dari kegiatan operasional dan surplus dari kegiatan non operasional. Tahun 2025 terdapat Surplus Sebelum Pos Luar Biasa sebesar Rp253.409.346.992,19 mengalami kenaikan sebesar Rp143.740.727.840,26 atau 131,07 persen jika dibandingkan dengan Surplus Sebelum Pos Luar Biasa tahun 2024. Untuk lebih jelasnya dapat dilihat pada tabel berikut:

Tabel D.3

Surplus Sebelum Pos Luar Biasa

No.	Uraian	Tahun 2025 (Rp)	Tahun 2024 (Rp)	Kenaikan/ (Penurunan) (Rp)
1	Surplus Sebelum Pos Luar Biasa	253.409.346.992,19	109.668.619.151,93	143.740.727.840,26
	Jumlah	**253.409.346.992,19**	**109.668.619.151,93**	**143.740.727.840,26**

D.4 POS LUAR BIASA

D.4.1 BEBAN LUAR BIASA Rp10.005.481,00

Beban Luar Biasa adalah beban yang terjadi karena kejadian atau transaksi yang bukan merupakan operasi biasa. Transaksi atau kejadian dapat diakui sebagai beban pada pos luar biasa jika: kejadian tersebut tidak dapat diramalkan terjadi pada awal tahun anggaran, tidak diharapkan terjadi berulang-ulang, dan berada di luar kendali atau pengaruh entitas pemerintah. Beban Luar Biasa tahun 2025 sebesar Rp10.005.481,00 merupakan pengembalian atas *double* penerimaan pajak PBB-P2 tahun 2024.

Beban Luar Biasa tahun 2025 sebesar Rp10.005.481,00 mengalami penurunan sebesar Rp596.008.839,00 atau 98,35 persen jika dibandingkan dengan Beban Luar Biasa tahun 2023. Untuk lebih jelasnya dapat dilihat pada tabel berikut:

Tabel D.4.1

Beban Luar Biasa

No.	Uraian	Tahun 2025 (Rp)	Tahun 2024 (Rp)	Kenaikan/ (Penurunan) (Rp)
1	Beban Luar Biasa	10.005.481,00	606.014.320,00	(596.008.839,00)
	Jumlah	**10.005.481,00**	**606.014.320,00**	**(596.008.839,00)**

Belanja Tidak Terduga sebesar Rp5.411.184.766,00 sedangkan Beban Luar Biasa sebesar Rp10.005.481,00 sehingga terdapat selisih sebesar (Rp5.401.179.285,00) dapat dijelaskan dengan perhitungan sebagai berikut:

Belanja Tidak Terduga			**5.411.184.766,00**
Mutasi Tambah :			
	Jumlah Mutasi Tambah	0,00	
Mutasi Kurang :			
1. Pelunasan Utang Dana Transfer (pengembalian dana BOSP ke RKUN)		31.063.735,00	
2. Reklasifikasi ke Beban Bantuan Sosial		5.370.115.550,00	
	Jumlah Mutasi Kurang	5.401.179.285,00	
Selisih Mutasi Tambah Kurang :			**(5.401.179.285,00)**
Beban Tidak Terduga			**10.005.481,00**

Penjelasan mutasi kurang sebesar Rp5.401.179.285,00 sebagai berikut:

1. Pelunasan utang dana transfer (Pengembalian Dana BOSP tahun 2024) ke RKUN melalui belanja tidak terduga sebesar Rp31.063.735,00.
2. Beban Tidak Terduga diatribusikan ke Beban Bantuan Sosial sebesar Rp5.370.115.550,00 mengurangi Beban Luar Biasa.

   Belanja Tidak Terduga yang diatribusikan ke Beban Bantuan Sosial disajikan pada **Lampiran D.1.2.1.f.1.b.**

D.5 SURPLUS-LO Rp253.399.341.511,19

Surplus-LO adalah penjumlahan selisih lebih antara surplus/defisit kegiatan operasional, kegiatan non operasional dan pos luar biasa. Surplus-LO tahun 2025 sebesar Rp253.399.341.511,19 mengalami kenaikan sebesar Rp144.336.736.679,26 atau 132,34 persen jika dibandingkan dengan Surplus/Defisit-LO tahun 2024. Kenaikan disebabkan karena adanya kenaikan Pendapatan selama tahun 2025. Untuk lebih jelasnya dapat dilihat pada tabel berikut:

Tabel D.5

Surplus-LO

No.	Surplus-LO	Tahun 2025 (Rp)	Tahun 2024 (Rp)	Kenaikan/ (Penurunan) (Rp)
1	Surplus-LO	253.399.341.511,19	109.062.604.831,93	144.336.736.679,26
	Jumlah	**253.399.341.511,19**	**109.062.604.831,93**	**144.336.736.679,26**

E. PENJELASAN ATAS POS-POS LAPORAN ARUS KAS

Laporan Arus Kas adalah laporan yang menyajikan informasi mengenai sumber, penggunaan, perubahan kas dan setara kas selama satu periode akuntansi, serta saldo kas dan setara kas pada tanggal pelaporan. Laporan Arus Kas menyajikan informasi penerimaan dan pengeluaran kas selama periode tertentu yang diklasifikasikan berdasarkan Aktivitas Operasi, Investasi, Pendanaan, dan Transitoris. Tujuan pelaporan arus kas adalah memberikan informasi mengenai sumber, penggunaan, perubahan kas dan setara kas selama Tahun Anggaran 2025 dan saldo kas pada tanggal 31 Desember 2025.

Ringkasan Laporan Arus Kas periode 1 Januari sampai dengan 31 Desember 2025 sebesar Rp192.826.257.682,00 dan untuk periode yang sama pada tahun 2024 sebesar Rp115.938.206.366,00 sebagaimana tabel berikut:

No.	URAIAN	2025 (Rp)	2024 (Rp)
E.A	Arus Kas Bersih dari Aktivitas Operasi	461.377.271.668,00	335.225.127.382,00
E.B	Arus Kas Bersih dari Aktivitas Investasi	(384.271.403.453,00)	(309.207.635.828,00)
E.C	Arus Kas Bersih dari Aktivitas Pendanaan	0,00	(61.636.484.900,00)
E.D	Arus Kas Bersih dari Aktivitas Transitoris	(153.674.084,00)	237.170.092,00
E.E.1	Kenaikan/Penurunan Kas	76.952.194.131,00	(35.381.823.254,00)
E.E.2	Saldo Awal Kas di BUD	115.938.206.366,00	151.507.434.581,00
E.E.3	Koreksi SiLPA	(64.142.815,00)	(187.404.961,00)
E.E	Saldo Akhir Kas di BUD	192.826.257.682,00	115.938.206.366,00
E.E	**Saldo Akhir Kas**	**192.826.257.682,00**	**115.938.206.366,00**

E.A. Arus Kas Bersih dari Aktivitas Operasi Rp461.377.271.668,00

Arus kas dari aktivitas operasi merupakan indikator yang menunjukkan kemampuan operasi pemerintah Kabupaten Grobogan dalam menghasilkan kas yang cukup untuk membiayai aktivitas operasional di masa yang akan datang tanpa mengandalkan sumber pendanaan dari luar. Arus kas dari aktivitas operasi periode 1 Januari sampai dengan 31 Desember 2025 sebesar Rp461.377.271.668,00 dan untuk periode yang sama pada tahun 2024 sebesar Rp335.225.127.382,00 dengan rincian sebagai berikut:

Tabel E.A.
Rincian Arus Kas Bersih dari Aktivitas Operasi

No	Arus Kas dari Aktivitas Operasi	2025 (Rp)	2024 (Rp)
E.A.1	Arus Masuk Kas	3.056.516.424.253,00	2.923.906.898.434,00
E.A.2	Arus Keluar Kas	2.595.139.152.585,00	2.588.681.771.052,00
E.A	**Arus Kas Bersih dari Aktivitas Operasi**	**461.377.271.668,00**	**335.225.127.382,00**

E.A.1. Arus Masuk Kas dari Aktivitas Operasi Rp3.056.516.424.253,00

Arus masuk kas dari aktivitas operasi berasal dari penerimaan pendapatan asli daerah, pendapatan transfer, dan lain-lain pendapatan yang sah. Arus masuk kas dari aktivitas operasi periode 1 Januari sampai dengan 31 Desember 2025 sebesar Rp3.056.516.424.253,00 dan untuk periode yang sama pada tahun 2024 sebesar Rp2.923.906.898.434,00 dengan rincian sebagai berikut:

Tabel E.A.1
Rincian Arus Masuk Kas dari Aktivitas Operasi

No	Arus Masuk Kas dari Aktivitas Operasi	2025 (Rp)	2024 (Rp)
E.A.1.a	Penerimaan Pajak Daerah	320.323.545.698,00	183.530.687.212,00
E.A.1.b	Penerimaan Retribusi Daerah	227.999.810.291,00	262.887.243.076,00
E.A.1.c	Penerimaan Hasil Pengelolaan Kekayaan Daerah Yang Dipisahkan	40.299.223.169,00	35.514.162.963,00
E.A.1.d	Penerimaan Lain-lain Pendapatan Asli Daerah yang Sah	81.165.858.709,00	9.718.079.307,00
E.A.1.e	Penerimaan Dana Bagi Hasil	66.023.305.400,00	59.059.316.000,00
E.A.1.f	Penerimaan Dana Alokasi Umum	1.287.533.660.879,00	1.255.940.649.224,00
E.A.1.g	Penerimaan Dana Alokasi Khusus	569.825.479.459,00	540.701.553.845,00
E.A.1.h	Penerimaan Dana Desa	303.296.102.000,00	316.479.028.000,00
E.A.1.i	Penerimaan Insentif Fiskal	7.182.904.000,00	25.606.807.000,00
E.A.1.j	Penerimaan Bagi Hasil dari Provinsi	141.766.230.648,00	209.011.181.807,00
E.A.1.k	Penerimaan Bantuan Keuangan	11.100.304.000,00	24.234.190.000,00
E.A.1.l	Penerimaan Hibah	0,00	1.224.000.000,00
E.A.1	**Jumlah Arus Masuk Kas dari Aktivitas Operasi**	**3.056.516.424.253,00**	**2.923.906.898.434,00**

Pada rincian tabel di atas, Lain-lain Pendapatan Asli Daerah yang Sah di arus masuk kas dari aktivitas operasional sebesar Rp81.165.858.709,00 jika dibandingkan dengan jumlah realisasi Lain-lain Pendapatan Asli Daerah yang Sah di LRA sebesar Rp83.181.745.229,00 terdapat selisih sebesar Rp2.015.886.520,00 yang merupakan hasil penjualan barang milik daerah; pada Laporan Arus Kas disajikan pada Arus Masuk Kas dari Aktivitas Investasi.

E.A.2 Arus Keluar Kas dari Aktivitas Operasi Rp2.595.139.152.585,00

Arus keluar kas dari aktivitas operasi dipergunakan untuk pengeluaran belanja pegawai, belanja barang dan jasa, belanja bunga, belanja subsidi, belanja hibah, belanja bantuan sosial, belanja tidak terduga, belanja bagi hasil pajak dan belanja bantuan keuangan. Arus keluar kas dari aktivitas operasi periode 1 Januari sampai dengan 31 Desember 2025 sebesar Rp2.595.139.152.585,00 dan untuk periode yang sama pada tahun 2024 sebesar Rp2.588.681.771.052,00:

Tabel E.A.2

Rincian Arus Keluar Kas dari Aktivitas Operasi

No	Arus Keluar Kas dari Aktivitas Operasi	2025 (Rp)	2024 (Rp)
E.A.2.a	Pembayaran Pegawai	1.271.855.372.068,00	1.190.778.119.599,00
E.A.2.b	Pembayaran Barang dan Jasa	701.050.484.578,00	709.708.037.962,00
E.A.2.c	Pembayaran Bunga	0,00	535.363.742,00
E.A.2.d	Pembayaran Subsidi	940.424.750,00	940.982.500,00
E.A.2.e	Pembayaran Hibah	126.103.571.106,00	190.663.150.390,00
E.A.2.f	Pembayaran Bantuan Sosial	25.342.567.317,00	25.245.918.000,00
E.A.2.g	Pembayaran Tidak Terduga	5.411.184.766,00	12.319.371.859,00
E.A.2.h	Pembayaran Bagi Hasil Pajak	32.072.982.000,00	18.151.847.000,00
E.A.2.i	Pembayaran Bantuan Keuangan	432.362.566.000,00	440.338.980.000,00
E.A.2	**Jumlah Arus Keluar Kas dari Aktivitas Operasi**	**2.595.139.152.585,00**	**2.588.681.771.052,00**

E.B. Arus Kas Bersih dari Aktivitas Investasi ..... (Rp384.271.403.453,00)

Arus kas dari aktivitas investasi mencerminkan penerimaan dan pengeluaran kas bruto dalam rangka perolehan dan pelepasan sumber daya ekonomi yang bertujuan untuk meningkatkan dan mendukung pelayanan pemerintah kepada masyarakat di masa yang akan datang.

Arus kas bersih dari aktivitas investasi periode 1 Januari sampai dengan 31 Desember 2025 sebesar (Rp384.271.403.453,00) dan untuk periode yang sama pada tahun 2024 sebesar (Rp309.207.635.828,00) dengan rincian sebagai berikut:

Tabel E.B

Rincian Arus Kas Bersih dari Aktivitas Investasi

No	Arus Kas dari Aktivitas Investasi	2025 (Rp)	2024 (Rp)
E.B.1	Arus Masuk Kas	2.015.886.520,00	27.393.284.328,00
E.B.2	Arus Keluar Kas	386.287.289.973,00	336.600.920.156,00
E.A	**Arus Kas Bersih dari Aktivitas Investasi**	**(384.271.403.453,00)**	**(309.207.635.828,00)**

E.B.1 Arus Masuk Kas dari Aktivitas Investasi Rp2.015.886.520,00

Arus kas dari aktivitas investasi mencerminkan penerimaan dan pengeluaran kas bruto dalam rangka perolehan dan pelepasan sumber daya ekonomi yang bertujuan untuk meningkatkan dan mendukung pelayanan pemerintah kepada masyarakat di masa yang akan datang.

Arus kas masuk investasi tahun 2025 berasal dari penerimaan yang bersumber dari penjualan atas peralatan dan mesin, penjualan atas gedung dan bangunan dan penjualan atas aset tetap lainnya. Arus masuk kas dari aktivitas investasi periode 1 Januari sampai dengan

31 Desember 2025 sebesar Rp2.015.886.520,00 dan untuk periode yang sama pada tahun 2024 sebesar Rp27.393.284.328,00 dengan rincian sebagai berikut:

Tabel E.B.1

Rincian Arus Masuk Kas dari Aktifivitas Investasi

No	Arus Masuk Kas dari Aktivitas Investasi	2025 (Rp)	2024 (Rp)
E.B.1.a	Penjualan atas Peralatan dan Mesin	447.228.520,00	548.945.319,00
E.B.1.b	Penjualan atas Gedung dan Bangunan	1.554.475.000,00	415.295.000,00
E.B.1.c	Penjualan atas Aset Tetap Lainnya	14.183.000,00	16.118.000,00
E.B.1.d	Pencairan Dana Cadangan	0,00	26.412.926.009,00
E.B.1	**Jumlah Arus Masuk Kas dari Aktivitas Investasi**	**2.015.886.520,00**	**27.393.284.328,00**

E.B.2 Arus Keluar Kas dari Aktivitas Investasi Rp386.287.289.973,00

Arus keluar kas dari Aktivitas Investasi merupakan pengeluaran kas untuk perolehan aset tetap dan aset lainnya, dan penyertaan modal pemerintah daerah. Arus keluar kas dari aktivitas investasi periode 1 Januari sampai dengan 31 Desember 2025 sebesar Rp386.287.289.973,00 dan untuk periode yang sama pada tahun 2024 sebesar Rp336.600.920.156,00 dengan rincian sebagai berikut:

Tabel E.B.2

Rincian Arus Keluar Kas dari Aktivitas Investasi

No	Arus Keluar Kas dari Aktivitas Investasi	2025 (Rp)	2024 (Rp)
E.B.2.a	Perolehan Tanah	442.942.700,00	1.322.155.262,00
E.B.2.b	Perolehan Peralatan dan Mesin	100.818.574.872,00	90.450.708.494,00
E.B.2.c	Perolehan Gedung dan Bangunan	135.673.990.305,00	113.228.180.416,00
E.B.2.d	Perolehan Jalan, Irigasi dan Jaringan	129.244.386.909,00	116.874.746.358,00
E.B.2.e	Perolehan Aset Tetap Lainnya	14.749.290.224,00	9.057.036.988,00
E.B.2.f	Perolehan Aset Lainnya	408.104.963,00	218.092.638,00
E.B.2.g	Penyertaan Modal (Investasi) Pemerintah Daerah	4.950.000.000,00	5.450.000.000,00
E.B.2.	**Jumlah Arus Keluar Kas dari Aktivitas Investasi**	**386.287.289.973,00**	**336.600.920.156,00**

Arus keluar kas dari aktivitas investasi, pada tahun 2025 sebesar Rp386.287.289.973,00. Perincian lebih lanjut arus keluar kas dari aktivitas investasi disajikan sebagaimana dalam **Lampiran E.B.2.**

Belanja modal pada Dinas Pendidikan yang bersumber dari dana BOSP dan belanja modal pada BLUD Dinas Kesehatan yang bersumber dari dana BLUD merupakan bagian dari realisasi belanja modal Pemerintah Daerah sehingga disajikan pada LRA, sedangkan pada LAK belanja tersebut juga merupakan bagian dari pengeluaran Kas Daerah sehingga ikut disajikan dalam LAK.

E.C. Arus Kas Bersih dari Aktivitas Pendanaan ..... (Rp0,00)

Arus kas dari aktivitas pendanaan mencerminkan penerimaan dan pengeluaran kas bruto sehubungan dengan pendanaan defisit atau penggunaan surplus anggaran. Arus kas bersih dari aktivitas pendanaan periode 1 Januari sampai dengan 31 Desember 2025 sebesar Rp,00 dan untuk periode yang sama pada tahun 2024 sebesar (Rp61.636.484.900,00) dengan rincian sebagai berikut:

Tabel E.C
Rincian Arus Kas Bersih dari Aktivitas Pendanaan

No	Arus Kas dari Aktivitas Pendanaan	2025 (Rp)	2024 (Rp)
E.C.1	Arus Masuk Kas	0,00	0,00
E.C.2	Arus Keluar Kas	0,00	61.636.484.900,00
E.C	**Arus Kas Bersih dari Aktivitas Pendanaan**	**0,00**	**(61.636.484.900,00)**

Rincian arus masuk kas dan arus keluar kas dari aktivitas pendanaan dijelaskan sebagai berikut:

E.C.1. Arus Masuk Kas dari Aktivitas Pendanaan.....Rp0,00

Arus masuk kas dari Aktivitas Pendanaan pada Tahun Anggaran 2025 sebesar Rp0,00. Arus masuk kas dari aktivitas pendanaan disajikan pada tabel berikut:

Tabel E.C.1
Rincian Arus Masuk Kas dari Aktivitas Pendanaan

No	Arus Masuk Kas dari Aktivitas Pendanaan	2025 (Rp)	2024 (Rp)
E.C.1.a	Pencairan Dana Cadangan	0.00	0.00
E.C.1.b	Penerimaan Pinjaman Dalam Negeri	0.00	0.00
E.C.1	**Jumlah Arus Masuk Kas dari Aktivitas Pendanaan**	**0.00**	**0.00**

E.C.2. Arus Keluar Kas dari Aktivitas Pendanaan Rp0,00

Arus keluar kas dari Aktivitas Pendanaan pada Tahun Anggaran 2025 sebesar Rp0,00 sedangkan tahun 2024 sebesar Rp61.636.484.900,00. Arus keluar kas dari aktivitas pendanaan disajikan pada tabel berikut:

Tabel E.C.2
Rincian Arus Keluar Kas dari Aktivitas Pendanaan

No	Arus Keluar Kas dari Aktivitas Pendanaan	2025 (Rp)	2024 (Rp)
E.C.1.a	Pembayaran Pokok Utang	0,00	61.636.484.900,00
E.C.1	**Jumlah Arus Keluar Kas dari Aktivitas Pendanaan**	**0,00**	**61.636.484.900,00**

E.D. Arus Kas Bersih dari Aktivitas Transitoris ..... (Rp153.674.084,00)

Arus kas dari aktivitas transitoris mencerminkan penerimaan dan pengeluaran kas bruto yang tidak mempengaruhi anggaran pendapatan, belanja dan pembiayaan pemerintah. Aktivitas transitoris adalah aktivitas penerimaan atau pengeluaran kas yang tidak termasuk dalam aktivitas operasi, investasi dan pendanaan.

Arus kas bersih dari aktivitas transitoris periode 1 Januari sampai dengan 31 Desember 2025 sebesar (Rp153.674.084,00) dan untuk periode yang sama pada tahun 2024 sebesar Rp237.170.092,00 disajikan pada tabel berikut:

Tabel E.D

Rincian Arus Kas Bersih dari Aktivitas Transitoris

No	Arus Kas dari Aktivitas Transitoris	2025 (Rp)	2024 (Rp)
E.D.1	Arus Kas Masuk	150.429.434.833,04	166.990.214.048,60
E.D.2	Arus Kas Keluar	150.583.108.917,04	166.753.043.956,60
E.D	**Arus Kas Bersih dari Aktivitas Transitoris**	**(153.674.084,00)**	**237.170.092,00**

E.D.1 Arus Masuk Kas dari Aktivitas Transitoris Rp150.429.434.883,04

Arus Masuk Kas dari Aktivitas Transitoris sebesar Rp150.429.434.883,04 meliputi penerimaan PFK dan penerimaan transitoris berupa kiriman uang masuk.

Penerimaan PFK berupa penerimaan atas potongan gaji dan tunjangan dan penerimaan atas pembayaran kepada pihak ketiga sebesar Rp150.429.434.883,04. Mekanisme penerimaan dilakukan melalui pemotongan atas pencairan dana pada Surat Perintah Pencairan Dana (SP2D). Untuk pembayaran gaji dan tunjangan, dana penerimaan PFK disimpan sementara pada rekening penampungan di Bank Jateng Cabang Purwodadi. Sedangkan untuk pembayaran kepada pihak ketiga (rekanan), dana pemotongan/pemungutan pajak langsung disetor bersamaan dengan dilakukannya transfer pembayaran kepada pihak ketiga (rekanan) oleh Bank Jateng Cabang Purwodadi. Dalam hal ini, Bank Jateng Cabang Purwodadi bertindak sebagai rekening Kas Daerah sekaligus sebagai bank persepsi.

Penerimaan transitoris berupa kiriman uang masuk sebesar Rp101.101.568 ,00 terdiri dari:

a. Uang titipan pasien pada RSUD Dr. R. Soedjati Soemodiarjo sebesar Rp8.915.236,00.
b. Pengembalian Dana BOSP tahun 2025 ke RKUD karena sekolah tutup sebesar Rp16.257.000,00 terdiri atas:
    - SMP Pancasila Purwodadi sebesar Rp4.351.200,00.
    - SMP Negeri 3 Satu Atap Penawangan sebesar Rp3.365.800,00.

- KB Roudlotul Jannah Muslimat UN sebesar Rp8.540.000,00

c. Pengembalian Belanja BOSP tahun 2024 ke RKUD karena adanya temuan Inspektorat Daerah sebesar Rp75.929.332,00 terdiri atas:

- SMPN 1 Kradenan sebesar Rp500.000,00.
- SMPN 1 Tanggungharjo sebesar Rp2.236.000,00.
- SMP Unggulan Pondok Pesantren Miftahul Huda Ngroto sebesar Rp12.768.000,00.
- SMPN 2 Karangrayung sebesar Rp19.815.900,00.
- SMP NU Hasyim Asy'ari sebesar Rp2.454.532,00.
- SMPN 7 Purwodadi sebesar Rp233.100,00.
- SMPN 1 Klambu sebesar Rp1.359.800,00.
- SD IT Al Firdaus Purwodadi sebesar Rp36.562.000,00.

Arus masuk kas dari aktivitas transitoris periode 1 Januari sampai dengan 31 Desember 2025 sebesar Rp150.429.434.883,04 dan untuk periode yang sama pada tahun 2024 sebesar Rp166.990.214.048,60 disajikan pada tabel berikut:

Tabel E.D.1
Rincian Arus Masuk Kas dari Aktivitas Transitoris

Arus Masuk Kas dari Aktivitas Transitoris	2025 (Rp)	2024 (Rp)
Penerimaan PFK	150.328.333.265,04	166.741.538.396,60
Kiriman Uang Masuk	101.101.568,00	248.675.652,00
Jumlah Arus Kas Masuk dari Aktivitas Transitoris	**150.429.434.833,04**	**166.990.214.048,60**

Rincian penerimaan PFK dapat dilihat pada **Lampiran E.D.1.a.**

E.D.2 Arus Keluar Kas dari Aktivitas Transitoris Rp150.583.108.917,04

Arus Keluar Kas dari Aktivitas Transitoris sebesar Rp150.583.108.917,04 meliputi pengeluaran PFK dan pengeluaran transitoris berupa kiriman uang keluar.

Pengeluaran PFK yaitu transaksi melalui Kas Daerah berupa pengeluaran PFK atas pemungutan/pemotongan gaji dan tunjangan serta pengeluaran PFK atas pembayaran kepada pihak ketiga sebesar Rp150.328.333.265,04. Pengeluaran PFK atas pembayaran gaji dan tunjangan dilakukan setiap bulan melalui penerbitan Surat Setoran Pajak (SSP). SSP tersebut memerintahkan Bank Jateng Cabang Purwodadi untuk melakukan penyetoran pajak atas pemotongan/pemungutan pajak pembayaran gaji dan tunjangan. Dana yang digunakan untuk

penyetoran adalah dana penerimaan pemotongan/pemungutan pajak yang ditampung pada rekening khusus Bank Jateng Cabang Purwodadi setelah lebih dulu dilakukan rekonsiliasi.

Pengeluaran PFK atas pembayaran kepada rekanan dilakukan secara bersamaan dengan pencairan dana pada SP2D yang dikirim kepada rekanan melalui mekanisme transfer rekening. Dalam hal ini Bank Jateng bertindak sekaligus sebagai bank persepsi.

Pengeluaran transitoris berupa kiriman uang keluar sebesar Rp254.775.652,00 terdiri atas:

a. Pembayaran Utang Jangka Pendek Lainnya tahun 2024 sebesar Rp234.685.433,00, dengan rincian sebagai berikut:
   - Pengembalian Sisa Dana Bantuan Operasional Satuan Pendidikan (BOSP) sampai dengan tahun 2023 sebesar Rp203.621.698,00 yang dilakukan melalui mekanisme pemotongan Dana Alokasi Umum.
   - Pengembalian Sisa Dana BOSP tahun 2024 sebesar Rp31.063.735,00 melalui mekanisme Belanja Tidak Terduga.
b. Penyelesaian Utang Jangka Pendek Lainnya berupa uang titipan pasien tahun 2024 pada RSUD Dr. R. Soedjati Soemodiarjo sebesar Rp20.090.219,00.

Arus keluar kas aktivitas transitoris disajikan pada tabel berikut:

Tabel E.D.2
Rincian Arus Keluar Kas dari Aktivitas Transitoris

No	Arus Keluar Kas dari Aktivitas Transitoris	2025 (Rp)	2024 (Rp)
1	Pengeluaran Perhitungan Fihak Ketiga (PFK)	150.328.333.265,04	166.741.538.396,60
2	Kiriman Uang Keluar	254.775.652,00	11.505.560,00
E.D.2	**Jumlah Arus Keluar Kas dari Aktivitas Transitoris**	**150.583.108.917,04**	**166.753.043.956,60**

Rincian pengeluaran PFK dapat dilihat pada **Lampiran E.D.2.a.**

E.E. Saldo Akhir Kas Rp192.826.257.682,00

Perhitungan saldo akhir Kas adalah sebagai berikut:

Tabel E.E

Rincian Saldo Akhir Kas

No	URAIAN	2025 (Rp)	2024 (Rp)
E.E.1	Kenaikan/(Penurunan) Bersih Kas selama periode	76.952.194.131,00	(35.381.823.254,00)
E.E.2	Saldo Awal Kas di BUD	115.938.206.366,00	151.507.434.581,00
E.E.3	Koreksi SiLPA	(64.142.815,00)	(187.404.961,00)
E.E.4	Saldo Akhir Kas di BUD	**192.826.257.682,00**	**115.938.206.366,00**
	Saldo Kas di Kas Daerah	147.390.754.563,00	81.152.063.112,00
	Saldo Kas di BLUD	43.965.064.912,00	33.373.378.670,00
	Saldo Kas Dana BOS	0,00	83.013.864,00
	Saldo Kas Dana BOSP	103.255.588,00	1.051.650,00
	Saldo Kas Dana BOK Puskesmas	1.353.767.383,00	1.297.721.967,00
	Saldo Kas Lainnya	13.415.236,00	30.977.103,00
E.E	**Saldo Akhir Kas**	**192.826.257.682,00**	**115.938.206.366,00**

E.E.1. Kenaikan Bersih Kas Selama Periode 2025 ..... Rp76.952.194.131,00

Perhitungan Kenaikan Bersih Kas selama tahun 2025 adalah sebagai berikut:

Tabel E.E.1

Rincian Kenaikan Bersih Kas Selama Periode 2025

No	Uraian Kenaikan /(Penurunan) Bersih Kas	Jumlah (Rp)
1	Arus Kas Bersih dari Aktivitas Operasi	461.377.271.668,00
2	Arus Kas Bersih dari Aktivitas Investasi	(384.271.403.453,00)
3	Arus Kas Bersih dari Aktivitas Pendanaan	0,00
4	Arus Kas Bersih dari Aktivitas Transitoris	(153.674.084,00)
Jumlah Kenaikan /(Penurunan) Bersih Kas		**76.952.194.131,00**

E.E.2 Saldo Awal Kas di BUD Rp115.938.206.366,00

Saldo Awal Kas di BUD tahun 2025 merupakan Saldo Akhir Kas di BUD tahun 2024 sebesar Rp115.938.206.366,00.

E.E.3 Koreksi SiLPA ..... (Rp64.142.815,00)

Koreksi SiLPA (Sisa Lebih Perhitungan Anggaran) Tahun Sebelumnya adalah penyesuaian angka SiLPA yang tercantum dalam Laporan Realisasi Anggaran (LRA). Koreksi SiLPA tahun 2025 sebesar (Rp64.142.815,00) akibat adanya transaksi sebagai berikut:

Penambahan:

- Koreksi atas Pengembalian Dana BOSP ke Rekening Kas Umum Daerah yang telah dicatat menjadi utang jangka pendek lainnya tahun 2024, dan dikeluarkan dari SiLPA tahun 2024 (bukan bagian SiLPA tahun 2024). Pada tahun 2025 Pengembalian Dana

BOSP ke Rekening Kas Umum Negara dibayarkan melalui Belanja Tidak Terduga Tahun Anggaran 2025 sebesar Rp31.063.735,00 sehingga dilakukan penambahan SiLPA Tahun Sebelumnya pada penerimaan pembiayaan.

Pengurangan:

- Pemotongan DAU pada tanggal 30 September 2025 atas SiLPA DAK Non Fisik Dana Fasilitasi Penanaman Modal (FPM) tahun 2024 sebesar Rp86.936.050,00.
- Pemotongan DAU pada tanggal 25 Maret 2025 atas Silpa DAK Non Fisik Dana Peningkatan Kapasitas Koperasi dan Usaha Mikro Kecil (PK2UMK) Tahap II tahun 2023 sebesar Rp8.270.500,00.

E.E.4 Saldo Akhir Kas di BUD.....Rp192.826.257.682,00

Perhitungan Saldo Akhir Kas di BUD merupakan Saldo Akhir Kas di BUD Tahun 2025 sebesar Rp192.826.257.682,00.

Berikut rekonsiliasi pos-pos pada Laporan Realisasi Anggaran, Laporan Arus Kas (LAK) dan Neraca untuk tahun yang berakhir 31 Desember 2025 :

Saldo akhir kas di LAK per 31 Desember 2025 sebesar Rp192.826.257.682,00 dapat diuraikan sebagai berikut:

a. Saldo awal kas di BUD pada tahun 2024 sebesar Rp151.507.434.581,00 sedangkan pada tahun 2025 sebesar Rp115.938.206.366,00.
b. Saldo akhir Kas di BUD pada tahun 2024 sebesar Rp115.938.206.366,00 yang berasal dari penurunan kas bersih selama periode tahun 2024 sebesar (Rp35.381.823.254,00); Saldo awal kas di BUD sebesar Rp151.507.434.581,00 dan dan Koreksi SiLPA sebesar sebesar (Rp187.404.961,00).
c. Pada tahun 2025 saldo akhir kas di BUD sebesar Rp192.826.257.682,00 yang berasal dari kenaikan bersih kas selama periode tahun 2025 sebesar Rp76.952.194.131,00; Saldo awal kas di BUD sebesar Rp115.938.206.366,00 dan Koreksi SiLPA sebesar (Rp64.142.815,00).
d. Rekonsiliasi saldo kas di Neraca dengan SiLPA LRA per 31 Desember 2025 adalah sebagai berikut:

Tabel E.E.4

Rincian Rekonsiliasi Saldo Kas di Neraca dengan SiLPA LRA

No	Uraian Akun	Kas di Neraca (Rp)	SILPA (Rp)
1	Kas di Kas Daerah	147.390.754.563,00	147.298.568.231,00
2	Kas di BLUD	43.965.064.912,00	43.965.064.912,00
3	Kas Dana BOS	0,00	0,00
5	Kas Dana BOSP	103.255.588,00	103.255.588,00
6	Kas Dana BOK Puskesmas	1.353.767.383,00	1.353.767.383,00
4	Kas Lainnya	13.415.236,00	4.500.000,00
	Jumlah	**192.826.257.682,00**	**192.725.156.114,00**

Kas dan Setara Kas pada Neraca sebesar Rp192.826.257.682,00 sedangkan pada SiLPA sebesar Rp192.725.156.114,00 sehingga terdapat selisih sebesar Rp101.101.568,00 dengan penjelasan sebagai berikut:

1. Kas di Kas Daerah pada Neraca sebesar Rp147.390.754.563,00 sedangkan pada rincian SILPA sebesar Rp147.298.568.231,00 sehingga terdapat selisih sebesar Rp92.186.332,00 merupakan Utang Jangka Pendek Lainnya berasal dari Pengembalian BOSP ke RKUD yang harus dikembalikan ke RKUN, bukan bagian dari SILPA tahun 2025, dengan rincian sebagai berikut:
   - Pengembalian DAK Non Fisik-BOS dan BOP PAUD karena sekolah tutup sebesar Rp16.257.000,00.
   - Pengembalian Dana BOSP karena temuan pemeriksaan Inspektorat Daerah atas belanja tahun 2024 sebesar Rp75.929.332,00.
2. Kas Lainnya pada Neraca sebesar Rp13.415.236,00 sedangkan pada rincian SILPA sebesar Rp4.500.000,00 sehingga terdapat selisih sebesar Rp8.915.236,00 merupakan uang titipan pasien di RSUD Dr.R.Soedjati Soemodihardjo tahun 2025, bukan bagian dari SILPA tahun 2025.

F. PENJELASAN ATAS POS-POS LAPORAN PERUBAHAN EKUITAS

Laporan perubahan ekuitas menyajikan informasi kenaikan atau penurunan ekuitas tahun pelaporan dibandingkan dengan tahun sebelumnya. Laporan perubahan ekuitas adalah laporan yang terdiri atas saldo akhir ekuitas tahun sebelumnya yang menjadi saldo awal tahun 2025, penambahan surplus atau pengurangan defisit yang berasal dari Laporan Operasional tahun berjalan serta dampak kumulatif karena koreksi perubahan kebijakan dan kesalahan mendasar. Laporan Perubahan Ekuitas merupakan laporan penghubung antara Laporan Operasional dengan Neraca yang berkaitan dengan kenaikan atau penurunan ekuitas atas aktivitas operasional pada tahun pelaporan. Laporan Perubahan Ekuitas (LPE) Pemerintah Kabupaten Grobogan tahun 2025 dapat dijelaskan sebagai berikut:

F. 1. Ekuitas awal tahun 2025 sebesar Rp5.076.231.195.424,70 yang merupakan saldo akhir ekuitas tahun 2024.

F.2. Surplus adalah surplus yang berasal dari Laporan Operasional Pemerintah Kabupaten Grobogan tahun 2025 sebesar Rp253.399.341.511,19 menambah ekuitas neraca.

F.3 Dampak Kumulatif Perubahan Kebijakan/Kesalahan Mendasar sebesar Rp2.490.143.547,96 dengan penjelasan sebagai berikut:

a. Koreksi ekuitas persediaan sebesar Rp280.164,00 merupakan persediaan obat telah dicatat kedaluwarsa pada tahun 2024, namun setelah dicek di tahun 2025 yang kedaluwarsa hanya pada kardus sedangkan untuk masing-masing kemasan belum kedaluwarsa.

b. Koreksi ekuitas aset tetap sebesar Rp2.772.889.000,00 terdiri atas:
   - Pematangan lahan tahun 2024 untuk Kantor Pemadam Kebakaran Jalan Untung Suropati, Kelurahan Kuripan, Kecamatan Purwodadi belum tercatat sebesar Rp886.732.000,00 sesuai Surat Perjanjian Kerja Nomor 000.3.3/454/DISPERAKIM/2024 tanggal 1 November 2024.
   - Tanah Jalan Ahmad Yani RT02 RW11 Kelurahan Kuripan, Kecamatan Purwodadi berdasarkan BAST No 500.17.1/ 92 /BA.KRPN/2025 belum tercatat Rp1.886.157.000,00.

c. Koreksi akumulasi penyusutan aset tetap sebesar (Rp187.819.066,04) merupakan koreksi karena salah perhitungan penyusutan pada aplikasi atas Gedung dan Bangunan yang mendapat kapitalisasi dari beban pemeliharaan pada RSUD Ki Ageng Selo Wirosari.

d. Koreksi ekuitas lain-lain sebesar (Rp95.206.550,00) merupakan Utang Kelebihan Pembayaran Dana Transfer Umum-DAU yang harus dikembalikan ke RKUN dengan rincian sebagai berikut:
   - Pemotongan DAU pada tanggal 30 September 2025 atas SiLPA DAK Non Fisik Dana

Fasilitasi Penanaman Modal (FPM) tahun 2024 sebesar Rp86.936.050,00.

- Pemotongan DAU pada tanggal 25 Maret 2025 atas Silpa DAK Non Fisik Dana Peningkatan Kapasitas Koperasi dan Usaha Mikro Kecil (PK2UMK) Tahap II tahun 2023 sebesar Rp8.270.500,00.

F.4 Ekuitas akhir tahun 2025 sebesar Rp5.332.120.680.483,85 berasal dari ekuitas awal sebesar Rp5.076.231.195.424,70 ditambah surplus sebesar Rp253.399.341.511,19 dan ditambah Dampak Kumulatif Perubahan Kebijakan/Kesalahan Mendasar sebesar Rp2.490.143.547,96.

BAB VI

PENJELASAN ATAS INFORMASI-INFORMASI NON KEUANGAN

A. Domisili dan Bentuk Hukum Suatu Entitas serta Juridiksi Tempat Entitas Tersebut Berada

Kabupaten Grobogan dibentuk berdasarkan Undang-Undang Nomor 13 Tahun 1950 tentang Pembentukan Daerah-daerah Kabupaten dalam Lingkungan Provinsi Jawa Tengah. Pemerintah Kabupaten Grobogan merupakan daerah yang berada di wilayah Propinsi Jawa Tengah, secara administratif terdiri dari 19 Kecamatan, 273 desa dan 7 Kelurahan. Secara geografis terletak pada posisi 110o15' BT – 111º25' BT dan 7º LS - 7º30'LS dengan batas-batas wilayah sebagai berikut:

Sebelah Barat	:	Kabupaten Semarang dan Demak.
Sebelah Utara	:	Kabupaten Kudus, Pati dan Blora.
Sebelah Timur	:	Kabupaten Blora.
Sebelah Selatan	:	Kabupaten Ngawi, Sragen, Boyolali, dan Semarang.

Luas Wilayah Kabupaten Grobogan kurang lebih 1.975,86 km^2, membentang dari arah barat ke timur sepanjang + 83 km dan dari utara ke selatan + 37 km. Kabupaten Grobogan yang beribukota di Purwodadi merupakan kabupaten terluas ke-2 di Provinsi Jawa Tengah.

B. Penjelasan Mengenai Sifat Operasi Entitas dan Kegiatan Pokoknya

Pemerintah Kabupaten Grobogan merupakan organisasi Pemerintah yang menyelenggarakan urusan pemerintah di daerah, sebagai bagian dari pemerintah pusat selain menyelenggarakan kewenangannya sendiri. Pemerintah Kabupaten Grobogan juga menyelenggarakan kewenangan pemerintah pusat yang dilimpahkan ke daerah baik yang melalui desentralisasi maupun tugas pembantuan.

C. Ketentuan Perundang-Undangan yang Menjadi Kegiatan Operasionalnya

Peraturan perundang-undangan yang menjadi dasar kegiatan Operasional bagi Pemerintah Kabupaten Grobogan adalah Undang-Undang Nomor 13 Tahun 1950 serta peraturan perundang-undangan lainnya yang spesifik mengatur kewenangan dari Pemerintah Kabupaten Grobogan.

D. Penggantian Manajemen Pemerintahan Selama Tahun Berjalan

Dalam Tahun 2025 terjadi beberapa kali mutasi dan penggantian beberapa pejabat di Lingkungan Pemerintah Kabupaten Grobogan, adapun pelaksanaannya seperti tertera dalam Lampiran 6.1 Rekap Jumlah Pelantikan Selama Tahun 2025.

E. Kesalahan Manajemen Terdahulu yang Telah Dikoreksi oleh Manajemen Baru

Sistem penyusunan APBD yang semula bersifat konvensional dalam arti masing-masing tahapan terputus, mulai tahun 2017 untuk penyusunan RAPBD sudah menggunakan aplikasi yang berbasis web. Aplikasi ini memperbaiki perencanaan penganggaran yang terintegrasi antara penyusunan RKPD, KUA, dan RAPBD yang saling terhubung.

F. Komitmen atau Kontijensi yang Tidak Dapat Disajikan pada Neraca.

Komitmen yang tidak ada dalam Neraca adalah Belanja Pegawai dan Belanja Barang dan Jasa.

G. Penggabungan atau Pemekaran Entitas pada Tahun Berjalan

Dalam Tahun 2025 di Pemerintah Kabupaten Grobogan tidak ada Penggabungan ataupun pemekaran entitas.

H. Perkara Hukum Kabupaten Grobogan Tahun 2025

1. Nomor Perkara Nomor 18/Pdt.G/2025/PN.Pwd

   Penggugat : Drs. Moh. Tohirin;

   Tergugat : Bupati Grobogan;

   Uraian Perkara : a. Bahwa pada tanggal 9 April 2025 Drs. Moh. Tohirin mengajukan gugatan "Perbuatan Melawan Hukum" terhadap Bupati Grobogan di Pengadilan Negeri Purwodadi dengan register perkara Nomor 18/Pdt.G/2025/PN.Pwd.

   b. Bahwa Drs. Moh. Tohirin juga mendalilkan dalam gugatannya, menganggap bahwa "Bupati Grobogan telah menyalahgunakan jabatannya dan bertindak sewenang-wenang" pada tanggal 5 Desember 2012 memerintah Drs. Moh. Tohirin tanpa dasar hukum yang benar dan sah mengembalikan iuran Listrik hasil pungutan sejak bulan Mei 2009 sampai dengan bulan Desember 2012 sejumlah Rp83.727.175,00(delapan puluh tiga juta tujuh ratus dua puluh tujuh ribu seratus tujuh puluh lima rupiah) kepada pedagang pasar Godong sehingga merugikan Drs. Moh. Tohirin sebesar Rp83.727.175,00 (delapan puluh tiga juta tujuh ratus dua puluh tujuh ribu seratus tujuh puluh lima rupiah).

   c. Bahwa atas gugatan Perbuatan Melawan Hukum yang diajukan oleh Drs. Moh Tohirin, maka kami mengajukan

eksepsi kompetensi absolut (wewenang mengadili) atas gugatan tersebut dengan mendasarkan pada Pasal 18, Pasal 19, Pasal 20 dan Pasal 21 Undang-Undang Nomor 30 Tahun 2014 tentang Administrasi Pemerintahan, dan mendasarkan Konsideran dan Pasal 2 Peraturan Mahkamah Agung Nomor 2 Tahun 2019 tentang Pedoman Penyelesaian Sengketa Tindakan Pemerintahan dan Kewenangan Mengadili Perbuatan Melanggar Hukum oleh Badan dan/atau Pejabat Pemerintahan *(Onrechmatige Overheidsdaad)*, yang pada intinya menyatakan kewenangan mengadili perbuatan melanggar hukum oleh Badan dan/atau Pejabat Pemerintahan *(Onrechmatige Overheidsdaad)* atas gugatan yang diajukan oleh Drs. Moh tohirin merupakan kewenangan peradilan tata usaha negara, dan karenanya Pengadilan Negeri Purwodadi tidak berwenang memeriksa dan mengadili perkara *a quo* sehingga gugatan Penggugat wajib dinyatakan tidak dapat diterima atau *(Niet Ontvankelijke Verklaard)*, harus ditolak.

d. Bahwa berdasarkan dalil-dalil hukum yang diajukan dalam eksepsi Tergugat, maka Majelis Hakim berpendapat bahwa eksepsi Tergugat beralasan hukum oleh karena itu harus dikabulkan dan selanjutnya majelis hakim Pengadilan Negeri Purwodadi dalam amar putusannya tanggal 24 Juni 2025 menyatakan Pengadilan Negeri Purwodadi tidak berwenang mengadili perkara ini

Putusan : Menolak gugatan Penggugat untuk seluruhnya.

2. Nomor Perkara Nomor 18/Pdt.G/2025/PN.Pwd. (Banding)

   Penggugat : Drs. Moh. Tohirin;

   Tergugat : Bupati Grobogan;

   Uraian Perkara : a. Bahwa atas putusan perkara 18/Pdt.G/2025/PN.Pwd Drs. Moh Tohirin pada tanggal 30 Juni 2025 mengajukan banding atas putusan perkara tersebut. yang pada intinya mendalilkan perbuatan melawan hukum yang dilakukan oleh Bupati Grobogan sebagaimana dimaksud pada angka 2 dan angka 3 di atas.

b. Atas permohonan banding yang diajukan oleh Drs. Moh Tohirin tersebut diatas kami mengajukan Kontra Memori Banding pada tanggal 10 Juli 2025 yang pada intinya mendasarkan Jawaban dan Duplik dalam eksepsi maupun dalam pokok perkara bahwa gugatan yang diajukan oleh Drs. Moh Tohirin didasarkan pada kerangka Perbuatan Melawan Hukum yang dilakukan oleh Bupati Grobogan selaku Pejabat/Badan Pemerintahan, sehingga Pengadilan Negeri Purwodadi tidak berwenang untuk memeriksa maupun mengadili perkara tersebut yang didasarkan pada alasan-alasan hukum sebagaimana dimaksud pada angka 4 di atas.

c. Bahwa atas permohonan banding yang diajukan oleh Drs. Moh Tohirin, majelis hakim banding pada tanggal 19 Agustus 2025 dalam Putusan Nomor 431/PDT/2025/PT SMG yang amarnya Menguatkan putusan Pengadilan Negeri Purwodadi Nomor 18/Pdt.G/2025/PN Pwd tanggal 24 Juni 2025, yang dimohonkan banding tersebut;

d. Bahwa dikarenakan Drs. Moh Tohirin tidak melakukan upaya hukum atas putusan banding tersebut dalam jangka waktu 2 minggu setelah putusan diterima oleh para pihak, maka putusan perkara tersebut telah berkekuatan hukum tetap (*inckraht*);

Putusan : Menguatkan putusan perkara 18/Pdt.G/2025/PN.Pwd;

3. Nomor Perkara Nomor : 92/G/TF/2025/PTUN.SMG.
   Penggugat : Drs. Moh. Tohirin;
   Tergugat : Bupati Grobogan;
   Uraian Perkara : a. Bahwa Penggugat telah mengajukan Gugatan tertanggal 27 Oktober 2025 yang didaftarkan di Kepaniteraan Pengadilan Tata Usaha Negara Semarang melalui Sistem Informasi Pengadilan pada tanggal 28 Oktober 2025 dengan Register Perkara Nomor: 92/G/TF/2025/PTUN.SMG.;

   b. Bahwa Pengadilan melalui Majelis Hakim telah menerima surat dari Drs. H. MOH. TOHIRIN *in casu* Penggugat, yang pada pokoknya berisi karena Penggugat memahami sidang

Pemeriksaan Persiapan tanggal 5 November 2025, maka dengan segala kesadaran dan itikad baik Penggugat bermaksud ingin mencabut Gugatan *a quo*;

c. Menimbang, bahwa oleh karena pemohonan pencabutan Gugatan dikabulkan, maka diperintahkan kepada Panitera Pengadilan Tata Usaha Negara Semarang untuk mencoret perkara Nomor: 92/G/TF/2025/PTUN.SMG., dari Buku Register Perkara yang sedang berjalan;

Putusan : Mengabulkan permohonan pencabutan Gugatan yang diajukan oleh Penggugat;

4. Nomor Perkara Nomor 54/G/2024/PTUN.Smg.

Penggugat : Sdri. SRI HARJATI SETIJANINGSIH, dkk;

Para Penggugat Intervensi : Eko Supriyono, dkk;

Tergugat : Kepala Kantor Pertanahan Kabupaten Grobogan;

Turut Tergugat : Pemerintah Kabupaten Grobogan (Jaksa Pengacara Negara)

Uraian Perkara : a. Bahwa Masyarakat an. Sdri. SRI HARJATI SETIJANINGSIH, Sdr. SETIO OETOMO, dan Sdri. HERNI SETIAWATI melalui kuasa hukumnya Dr. AHMAD BAIDOWI, SH., MH. & Rekan mengajukan Gugatan TUN dengan Nomor Perkara: 95/G/2024/PTUN.SMG pada Pengadilan TUN Semarang terhadap Kepala Kantor Pertanahan Kabupaten Grobogan;

b. Bahwa gugatan yang diajukan oleh penggugat tersebut adalah untuk membatalkan Sertipikat Hak Pakai Nomor: 00259, Kelurahan Danyang, terbit tanggal 26 November 2021, Surat Ukur Nomor: 02359/Danyang/2021, tanggal 26 November 2021, luas 1334 m^2 atas nama Pemerintah Kabupaten Grobogan (selanjutnya disebut objek sengketa);

c. Bahwa Penggugat dalam gugatannya pada pokoknya mengklaim bahwa di atas sebagian tanah yang terbit objek sengketa tersebut terdapat tanah miliknya seluas 300 m^2 dengan dasar kepemilikan berupa Sertipikat Hak Milik Nomor 2443 atas nama SUHARTO yang diterbitkan pada

tahun 1996;

d. Bahwa selanjutnya Pemerintah Kabupaten Grobogan selaku pihak yang terkait yakni pemegang hak atas objek sengketa menerima Surat Panggilan (Relaas) dari Pengadilan TUN Semarang Nomor: 95/G/2024/PTUN.SMG tanggal 19 Desember 2024;

e. Bahwa guna membela dan mempertahankan haknya sebagai pemegang hak atas objek sengketa, selanjutnya Pemerintah Kabupaten Grobogan melalui Tim Jaksa Pengacara Negara pada hari Rabu tanggal 19 Februari 2025 menyampaikan permohonan kepada Majelis Hakim Pengadilan Tata Usaha Negara Semarang untuk masuk sebagai pihak Intervensi;

f. Bahwa atas permohonan intervensi yang diajukan oleh Pemerintah Kabupaten Grobogan melalui Tim Jaksa Pengacara Negara Kejaksaan Negeri Grobogan, sikap Majelis Hakim Pengadilan Tata Usaha Negara dalam sidang *e-court* tanggal 27 Februari 2025 mengeluarkan putusan sela berupa penetapan yang pada pokoknya berisi: "Mengabulkan Permohonan Intervensi yang diajukan oleh Pemerintah Kabupaten Grobogan; Menetapkan Pemerintah Kabupaten Grobogan sebagai pihak dalam perkara Nomor: 95/G/2024/PTUN.SMG. dan didudukkan sebagai Tergugat II Intervensi; Menyatakan biaya perkara yang timbul dalam Putusan Sela ini akan diperhitungkan bersama-sama dalam Putusan Akhir perkara ini";

g. Bahwa Adapun tanah yang diterbitkan objek sengketa dalam perkara *a quo* berasal dari tanah eks bondo deso (eks tanah kas desa), yang mana penunjuk dari penerbitan sertipikat tersebut adalah Surat Keterangan Aset Tanah No. 028/6578/2020 tanggal 06 Oktober 2020 yang dikeluarkan oleh Dr. Ir. MOH SUMARSONO, M.Si selaku Sekretaris Daerah Kabupaten Grobogan;

h. Bahwa mengingat objek sengketa dalam Perkara *a quo* adalah Keputusan Pejabat yang berwenang yaitu Kepala Kantor Pertanahan Kabupaten Grobogan selaku Tergugat I,

yang mana merupakan dan tercatat sebagai Aset dari Pemerintah Kabupaten Grobogan dan dalam hal ini Pemerintah Kabupaten Grobogan dapat terdampak atas perkara *a quo*, sehingga Pemerintah Kabupaten Grobogan dapat dikategorikan sebagai pihak yang berkepentingan dalam perkara *a quo* dan dapat masuk sebagai pihak intervensi;

i. Bahwa setelah mempelajari isi gugatan dan kronologis perkara, bahwa pada dasarnya esensi dari permasalahan yang ada adalah terkait dengan sengketa tumpang tindih kepemilikan tanah, dimana dalam dalil yang dikemukakan oleh Penggugat pada pokoknya mengklaim bahwa penggugat sebagai ahli waris dari pewarisnya yaitu Suharto dan Sriyuningsih memiliki sebidang tanah dengan luas 300 m^2 dengan alas hak berupa Sertipikat Hak Milik Nomor: 2443, yang mana tanah tersebut tumpang tindih di atas sebagian tanah yang diatasnnya terbit objek sengketa dengan pemegang hak yaitu Tergugat II Intervensi. Sementara Tergugat II Intervensi memperoleh tanah tersebut dari tanah eks bondo deso Danyang. Oleh karena itu dalam memberikan tanggapan terhadap gugatan penggugat tersebut, Tim JPN pada Kejaksaan Negeri Grobogan memberikan argumentasi pada pokoknya bahwa dalam hal menguji sah atau tidaknya mekanisme/prosedur penerbitan objek sengketa, maka sangat penting untuk terlebih dahulu memperjelas status kepemilikan para pemegang haknya melalui pengujian pada Badan Peradilan Umum sehingga bukan merupakan kompetensi absolut dari Pengadilan Tata Usaha Negara untuk memeriksa, mengadili dan memutus perkara *a quo*. Selain itu, penggugat telah *obscuur libel* dalam menyusun gugatannya oleh karena penggugat tidak menjelaskan khususnya bagaimana proses penerbitan Sertipikat Hak Milik Nomor 2443 atas nama Suharto suami Sriyuningsih yang dimiliki oleh penggugat yang dijadikan dasar untuk menggugat objek sengketa. Adapun dalam hal ini sangat diperlukan koordinasi dengan pihak prinsipal

dalam hal ini Pemerintah Kabupaten Grobogan, termasuk pihak kelurahan Danyang untuk mengumpulkan bukti-bukti, baik surat maupun saksi-saksi guna memperkuat dalil dalam jawaban gugatan Tergugat II Intervensi.

Putusan : Mengabulkan Gugatan Para Penggugat dan Para Penggugat II Intervensi untuk seluruhnya;

5. Nomor Perkara Nomor 78/B/2025/PTUN.SBY.

Penggugat : Sdri. SRI HARJATI SETIJANINGSIH, dkk;

Para Penggugat Intervensi : Eko Supriyono, dkk;

Tergugat : Kepala Kantor Pertanahan Kabupaten Grobogan;

Turut Tergugat : Pemerintah Kabupaten Grobogan (Jaksa Pengacara Negara)

Uraian Perkara : a. Bahwa setelah putusan tingkat pertama, pada dasarnya permasalahan yang ada adalah terkait dengan sengketa tumpang tindih kepemilikan tanah, dimana dalam dalil yang dikemukakan oleh Terbanding pada pokoknya mengklaim bahwa Terbanding sebagai ahli waris dari pewarisnya yaitu Suharto dan Sriyuningsih memiliki sebidang tanah dengan luas 300 m^2 dengan alas hak berupa Sertipikat Hak Milik Nomor: 2443, yang mana tanah tersebut tumpang tindih di atas sebagian tanah yang diatasnya terbit objek sengketa dengan pemegang hak yaitu Pembanding. Sementara Pembanding memperoleh tanah tersebut dari tanah eks bondo deso Danyang. Tim JPN pada Kejaksaan Negeri Grobogan memberikan argumentasi pada pokoknya bahwa dalam hal menguji sah atau tidaknya mekanisme/prosedur penerbitan objek sengketa, maka sangat penting untuk terlebih dahulu memperjelas status kepemilikan para pemegang haknya melalui pengujian pada Badan Peradilan Umum sehingga bukan merupakan kompetensi absolut dari Pengadilan Tata Usaha Negara untuk memeriksa, mengadili dan memutus perkara *a quo*. Selain itu, Terbanding telah *obscuur libel* dalam menyusun gugatannya oleh karena Terbanding tidak menjelaskan khususnya bagaimana proses penerbitan Sertipikat Hak Milik Nomor 2443 atas nama

Suharto suami Sriyuningsih yang dimiliki oleh penggugat yang dijadikan dasar untuk menggugat objek sengketa. Adapun dalam hal ini sangat diperlukan koordinasi dengan pihak prinsipal dalam hal ini Pemerintah Kabupaten Grobogan, termasuk pihak kelurahan Danyang untuk mengumpulkan bukti-bukti, baik surat maupun saksi-saksi guna memperkuat dalil dalam jawaban gugatan maupun Kontra Memori Banding Pembanding;

Putusan : Menguatkan Putusan Pengadilan Tata Usaha Negara Nomor 95/G/2024/PTUN.SMG tanggal 18 Juni 2025 yang dimohonkan Banding ;

Upaya Hukum : Bahwa atas Nomor Perkara Nomor 78/B/2025/PTUN.SBY yang amarnya menguatkan Putusan Pengadilan Tata Usaha Negara Nomor 95/G/2024/PTUN.SMG tanggal 18 Juni 2025 yang dimohonkan Banding, Pemerintah Kabupaten Grobogan yang diwakili oleh Jaksa Pengacara Negara mengajukan Kontra Memori Kasasi pada tanggal 2 Oktober 2025.

BAB VII

PENUTUP

Dari uraian sebagaimana tersebut pada Bab I, II, III, IV, V dan VI, maka kesimpulan yang dapat diambil adalah sebagai berikut:

1. Tingkat inflasi Kabupaten Grobogan pada tahun 2025 sebesar 2,68 persen.
2. Ikhtisar pencapaian pendapatan sebesar Rp3.058.532.310.773,00 lebih besar Rp52.782.628.232,00 atau 101,76 persen jika dibandingkan dengan anggarannya yaitu sebesar Rp3.005.749.682.541,00.
3. Ikhtisar pencapaian belanja daerah sebesar Rp2.976.476.442.558,00 lebih rendah Rp140.006.670.697,00 atau 95,51 persen jika dibandingkan dengan anggarannya yaitu sebesar Rp3.116.483.113.255,00.
4. Berdasarkan Realisasi Pendapatan Daerah sebesar Rp3.058.532.310.773,00 dan realisasi Belanja Daerah sebesar Rp2.976.476.442.558,00, maka terjadi Surplus Anggaran sebesar Rp82.055.868.215,00. Sementara itu, realisasi Pembiayaan (Netto) adalah sebesar Rp110.669.287.899,00 yang berasal dari Penerimaan Pembiayaan sebesar Rp115.619.287.899,00 dan Pengeluaran Pembiayaan sebesar Rp4.950.000.000,00. Terjadinya Surplus Anggaran dan realisasi Pembiayaan Netto mengakibatkan Sisa Lebih Pembiayaan Anggaran (SiLPA) TA 2025 sebesar Rp192.725.156.114,00.
5. Pada Laporan Saldo Anggaran Lebih didapat saldo anggaran lebih akhir sebesar Rp192.725.156.114,00.
6. Pada Neraca per 31 Desember 2025, jumlah Aset sebesar Rp5.356.908.447.090,13 dibandingkan dengan Neraca per 31 Desember 2024 sebesar Rp5.093.812.726.328,77 atau mengalami peningkatan sebesar Rp263.095.720.761,36. Sedangkan untuk jumlah Kewajiban dan Ekuitas sebesar Rp5.356.908.447.090,13.
7. Kegiatan Operasional pada Laporan Operasional untuk Pendapatan-LO sebesar Rp2.864.231.640.869,54 dan Beban sebesar Rp2.612.133.342.186,23 sehingga diperoleh Surplus-Operasional sebesar Rp252.098.298.683,31. Surplus dari Kegiatan Non Operasional sebesar Rp1.311.048.308,88. Surplus sebelum pos luar biasa sebesar Rp253.409.346.992,19 dan Defisit dari pos luar biasa sebesar Rp10.005.481,00, sehingga Surplus-LO sebesar Rp253.399.341511,19.
8. Pada Laporan Arus Kas dari masing–masing aktivitas dapat disimpulkan bahwa aktivitas operasi Pemerintah Kabupaten Grobogan menunjukkan bahwa Arus Kas Bersih dari Aktivitas Operasi sebesar Rp461.377.271.668,00; kemudian Arus Kas Bersih dari Aktivitas Investasi sebesar minus Rp384.271.403.453,00; Arus Kas Bersih dari Aktivitas Pendanaan sebesar Rp0,00 dan Arus Kas Bersih dari Aktivitas Transitoris sebesar minus Rp153.674.084,00.
9. Pada Laporan Perubahan Ekuitas terdiri dari Ekuitas Awal sebesar Rp5.076.231.195.424,70, Surplus-LO sebesar Rp253.399.341.511,19. Dampak kumulatif perubahan kebijakan/kesalahan mendasar sebesar Rp2.490.143.547,96 dan Ekuitas akhir tahun 2025 sebesar Rp5.332.120.680.483,85.

Dari kesimpulan sebagaimana tersebut di atas, penyelenggaraan pemerintahan dan pembangunan serta pembinaan kemasyarakatan sampai dengan akhir tahun 2025 ini tidak luput dari kekurangan. Hal ini tentu saja akan menjadi bahan evaluasi untuk perbaikan penyelenggaraan pemerintahan ke depan agar kekurangan di dalam penyelenggaraan pemerintahan dapat diminimalisir pada tahun-tahun mendatang.

Semoga laporan ini dapat bermanfaat dan mampu menjadi pemacu peningkatan kualitas dan kreatifitas penyelenggaraan pemerintahan dan pembangunan di Kabupaten Grobogan untuk tahun berikutnya.

BUPATI GROBOGAN

SETYO HADI

Lampiran 2.12

Alokasi Anggaran Fungsi Pendidikan

NO	Sub Kegiatan	Anggaran (Rp)	Realisasi (Rp)
1	**1.01.0.00.0.00.01.0000 - Dinas Pendidikan**	**1.066.027.415.448,00**	**1.039.854.045.670,00**
	1.01.02.2.01.0005 - Pembangunan Perpustakaan Sekolah	400.000.000,00	398.750.000,00
	1.01.02.2.01.0006 - Pembangunan Sarana, Prasarana dan Utilitas Sekolah	5.945.534.000,00	5.909.441.000,00
	1.01.02.2.01.0009 - Rehabilitasi Sedang/Berat Ruang Guru/Kepala Sekolah/TU	637.064.000,00	627.759.000,00
	1.01.02.2.01.0011 - Rehabilitasi Sedang/Berat Perpustakaan Sekolah	700.731.000,00	693.432.000,00
	1.01.02.2.01.0014 - Pengadaan Mebel Sekolah	2.709.610.000,00	2.697.966.195,00
	1.01.02.2.01.0025 - Pembinaan Minat, Bakat dan Kreativitas Siswa	200.000.000,00	159.280.737,00
	1.01.02.2.01.0026 - Penyediaan Pendidik dan Tenaga Kependidikan bagi Satuan Pendidikan Sekolah Dasar	3.793.200.000,00	3.407.050.000,00
	1.01.02.2.01.0027 - Pengembangan Karir Pendidik dan Tenaga Kependidikan pada Satuan Pendidikan Sekolah Dasar	67.300.000,00	50.091.750,00
	1.01.02.2.01.0028 - Pembinaan Kelembagaan dan Manajemen Sekolah	1.235.000.000,00	1.235.000.000,00
	1.01.02.2.01.0029 - Pengelolaan Dana BOS Sekolah Dasar	103.499.242.323,00	103.407.206.234,00
	1.01.02.2.01.0030 - Peningkatan Kapasitas Pengelolaan Dana BOS Sekolah Dasar	90.000.000,00	81.995.491,00
	1.01.02.2.01.0047 - Pembangunan Ruang Kelas Baru	-	-
	1.01.02.2.01.0048 - Rehabilitasi Sedang/Berat Sarana, Prasarana dan Utilitas Sekolah	12.616.737.941,00	12.540.784.000,00
	1.01.02.2.01.0050 - Penyelenggaraan Proses Belajar Bagi Peserta Didik	110.000.000,00	91.986.631,00
	1.01.02.2.01.0051 - Rehabilitasi Sedang/Berat Ruang Kelas Sekolah	14.117.845.000,00	13.967.397.000,00
	1.01.02.2.02.0003 - Pembangunan Ruang Guru/Kepala Sekolah/TU	-	-
	1.01.02.2.02.0004 - Pembangunan Ruang Unit Kesehatan Sekolah	-	-
	1.01.02.2.02.0005 - Pembangunan Perpustakaan Sekolah	-	-
	1.01.02.2.02.0006 - Pembangunan Laboratorium	-	-
	1.01.02.2.02.0012 - Pembangunan Sarana, Prasarana dan Utilitas Sekolah	1.217.500.000,00	1.204.308.300,00
	1.01.02.2.02.0014 - Rehabilitasi Sedang/Berat Ruang Kelas Sekolah	5.024.556.000,00	4.983.586.525,00
	1.01.02.2.02.0016 - Rehabilitasi Sedang/Berat Ruang Unit Kesehatan Sekolah	-	-
	1.01.02.2.02.0017 - Rehabilitasi Sedang/Berat Perpustakaan Sekolah	-	-
	1.01.02.2.02.0018 - Rehabilitasi Sedang/Berat Laboratorium	500.000.000,00	489.822.000,00
	1.01.02.2.02.0025 - Pengadaan Mebel Sekolah	-	-
	1.01.02.2.02.0038 - Pembinaan Minat, Bakat dan Kreativitas Siswa	190.000.000,00	181.043.600,00
	1.01.02.2.02.0039 - Penyediaan Pendidik dan Tenaga Kependidikan bagi Satuan Pendidikan Sekolah Menengah Pertama	2.767.850.000,00	2.406.750.000,00
	1.01.02.2.02.0040 - Pengembangan Karir Pendidik dan Tenaga Kependidikan pada Satuan Pendidikan Sekolah Menengah Pertama	71.400.000,00	50.129.000,00
	1.01.02.2.02.0041 - Pembinaan Kelembagaan dan Manajemen Sekolah	4.990.000.000,00	4.990.000.000,00
	1.01.02.2.02.0042 - Pengelolaan Dana BOS Sekolah Menengah Pertama	47.787.934.662,00	47.738.572.741,00
	1.01.02.2.02.0043 - Peningkatan Kapasitas Pengelolaan Dana BOS Sekolah Menengah Pertama	60.000.000,00	53.850.600,00
	1.01.02.2.02.0058 - Penyelenggaraan Proses Belajar bagi Peserta Didik	61.647.500,00	57.841.150,00
	1.01.02.2.02.0064 - Rehabilitasi Sedang/Berat Ruang Guru/Kepala Sekolah/TU	400.000.000,00	393.179.000,00
	1.01.02.2.03.0002 - Pembangunan Sarana, Prasarana dan Utilitas PAUD	-	-
	1.01.02.2.03.0015 - Penyediaan Pendidik dan Tenaga Kependidikan bagi Satuan PAUD	2.033.450.000,00	1.953.350.000,00
	1.01.02.2.03.0017 - Pembinaan Kelembagaan dan Manajemen PAUD	3.554.500.000,00	3.554.208.000,00
	1.01.02.2.03.0018 - Pengelolaan Dana BOP PAUD	22.846.340.000,00	22.822.926.670,00
	1.01.02.2.03.0019 - Peningkatan Kapasitas Pengelolaan Dana BOP PAUD	60.000.000,00	57.804.000,00
	1.01.02.2.03.0030 - Pembangunan Ruang Kelas Baru	-	-
	1.01.02.2.03.0039 - Bimbingan Teknis, Pelatihan, dan/atau Magang/PKL untuk Peningkatan Kapasitas Bidang Pendidikan	-	-
	1.01.02.2.04.0016 - Pembinaan Kelembagaan dan Manajemen Sekolah Nonformal/Kesetaraan	2.150.000.000,00	2.150.000.000,00
	1.01.02.2.04.0017 - Pengelolaan Dana BOP Sekolah Nonformal/Kesetaraan	5.936.890.000,00	5.932.918.325,00
	1.01.02.2.04.0018 - Peningkatan Kapasitas Pengelolaan Dana BOP Sekolah Nonformal/Kesetaraan	31.250.000,00	30.327.400,00
	1.01.02.2.04.0046 - Penyelenggaraan Proses Belajar bagi Peserta Didik	34.375.000,00	32.835.750,00
	1.01.04.2.01.0001 - Perhitungan dan Pemetaan Pendidik dan Tenaga Kependidikan Satuan Pendidikan Dasar, PAUD, dan Pendidikan Nonformal/Kesetaraan	133.000.000,00	115.157.535,00
	1.01.01.2.02.0001 - Penyediaan Gaji dan Tunjangan ASN	816.645.440.022,00	792.013.181.554,00
	1.01.02.2.03.0047 - Penyelenggaraan Proses Belajar PAUD	51.000.000,00	48.903.500,00
	1.01.02.2.01.0055 - Pengadaan Alat Praktik dan Peraga Peserta Didik	2.657.928.000,00	2.637.976.483,00
	1.01.02.2.03.0046 - Pengadaan Alat Praktik dan Peraga Peserta Didik PAUD	580.090.000,00	569.501.999,00
	1.01.02.2.03.0051 - Rehabilitasi Sedang/Berat Ruang Kelas Sekolah	-	-
	1.01.02.2.03.0045 - Rehabilitasi Sedang/Berat Sarana, Prasarana dan Utilitas PAUD	120.000.000,00	117.731.500,00
2	**1.02.0.00.0.00.01.0000 - Dinas Kesehatan**	**1.869.124.000,00**	**1.755.759.549,00**
	1.02.02.2.02.0016 - Pengelolaan Pelayanan Kesehatan Kerja dan Olahraga	1.775.856.000,00	1.666.685.099,00
	1.02.05.2.03.0001 - Bimbingan Teknis dan Supervisi Pengembangan dan Pelaksanaan Upaya Kesehatan Bersumber Daya Masyarakat (UKBM)	93.268.000,00	89.074.450,00
3	**1.02.0.00.0.00.01.0001 - Puskesmas Purwodadi I**	**6.503.000,00**	**5.254.750,00**
	1.02.02.2.02.0016 - Pengelolaan Pelayanan Kesehatan Kerja dan Olahraga	1.800.000,00	1.668.750,00
	1.02.05.2.03.0001 - Bimbingan Teknis dan Supervisi Pengembangan dan Pelaksanaan Upaya Kesehatan Bersumber Daya Masyarakat (UKBM)	4.703.000,00	3.586.000,00
4	**1.02.0.00.0.00.01.0002 - Puskesmas Purwodadi II**	**21.493.000,00**	**20.526.250,00**
	1.02.02.2.02.0016 - Pengelolaan Pelayanan Kesehatan Kerja dan Olahraga	12.000.000,00	11.981.250,00
	1.02.05.2.03.0001 - Bimbingan Teknis dan Supervisi Pengembangan dan Pelaksanaan Upaya Kesehatan Bersumber Daya Masyarakat (UKBM)	9.493.000,00	8.545.000,00

Lampiran 2.12

Alokasi Anggaran Fungsi Pendidikan

NO	Sub Kegiatan	Anggaran (Rp)	Realisasi (Rp)
5	**1.02.0.00.0.00.01.0003 - Puskesmas Toroh I**	**8.750.000,00**	**6.862.500,00**
	1.02.02.2.02.0016 - Pengelolaan Pelayanan Kesehatan Kerja dan Olahraga	5.250.000,00	4.762.500,00
	1.02.05.2.03.0001 - Bimbingan Teknis dan Supervisi Pengembangan dan Pelaksanaan Upaya Kesehatan Bersumber Daya Masyarakat (UKBM)	3.500.000,00	2.100.000,00
6	**1.02.0.00.0.00.01.0004 - Puskesmas Geyer I**	**10.128.000,00**	**2.400.000,00**
	1.02.02.2.02.0016 - Pengelolaan Pelayanan Kesehatan Kerja dan Olahraga	6.300.000,00	1.050.000,00
	1.02.05.2.03.0001 - Bimbingan Teknis dan Supervisi Pengembangan dan Pelaksanaan Upaya Kesehatan Bersumber Daya Masyarakat (UKBM)	3.828.000,00	1.350.000,00
7	**1.02.0.00.0.00.01.0005 - Puskesmas Geyer II**	**10.913.000,00**	**10.913.000,00**
	1.02.02.2.02.0016 - Pengelolaan Pelayanan Kesehatan Kerja dan Olahraga	3.900.000,00	3.900.000,00
	1.02.05.2.03.0001 - Bimbingan Teknis dan Supervisi Pengembangan dan Pelaksanaan Upaya Kesehatan Bersumber Daya Masyarakat (UKBM)	7.013.000,00	7.013.000,00
8	**1.02.0.00.0.00.01.0006 - Puskesmas Grobogan**	**13.838.000,00**	**12.988.000,00**
	1.02.02.2.02.0016 - Pengelolaan Pelayanan Kesehatan Kerja dan Olahraga	9.000.000,00	9.000.000,00
	1.02.05.2.03.0001 - Bimbingan Teknis dan Supervisi Pengembangan dan Pelaksanaan Upaya Kesehatan Bersumber Daya Masyarakat (UKBM)	4.838.000,00	3.988.000,00
9	**1.02.0.00.0.00.01.0007 - Puskesmas Brati**	**11.603.000,00**	**5.594.000,00**
	1.02.02.2.02.0016 - Pengelolaan Pelayanan Kesehatan Kerja dan Olahraga	4.800.000,00	-
	1.02.05.2.03.0001 - Bimbingan Teknis dan Supervisi Pengembangan dan Pelaksanaan Upaya Kesehatan Bersumber Daya Masyarakat (UKBM)	6.803.000,00	5.594.000,00
10	**1.02.0.00.0.00.01.0008 - Puskesmas Klambu**	**14.178.000,00**	**14.031.750,00**
	1.02.02.2.02.0016 - Pengelolaan Pelayanan Kesehatan Kerja dan Olahraga	10.200.000,00	10.162.500,00
	1.02.05.2.03.0001 - Bimbingan Teknis dan Supervisi Pengembangan dan Pelaksanaan Upaya Kesehatan Bersumber Daya Masyarakat (UKBM)	3.978.000,00	3.869.250,00
11	**1.02.0.00.0.00.01.0009 - Puskesmas Penawangan I**	**6.370.000,00**	**6.349.250,00**
	1.02.02.2.02.0016 - Pengelolaan Pelayanan Kesehatan Kerja dan Olahraga	2.925.000,00	2.906.250,00
	1.02.05.2.03.0001 - Bimbingan Teknis dan Supervisi Pengembangan dan Pelaksanaan Upaya Kesehatan Bersumber Daya Masyarakat (UKBM)	3.445.000,00	3.443.000,00
12	**1.02.0.00.0.00.01.0010 - Puskesmas Penawangan II**	**5.610.800,00**	**4.867.500,00**
	1.02.02.2.02.0016 - Pengelolaan Pelayanan Kesehatan Kerja dan Olahraga	3.000.000,00	2.437.500,00
	1.02.05.2.03.0001 - Bimbingan Teknis dan Supervisi Pengembangan dan Pelaksanaan Upaya Kesehatan Bersumber Daya Masyarakat (UKBM)	2.610.800,00	2.430.000,00
13	**1.02.0.00.0.00.01.0011 - Puskesmas Godong I**	**10.358.000,00**	**9.853.000,00**
	1.02.02.2.02.0016 - Pengelolaan Pelayanan Kesehatan Kerja dan Olahraga	5.400.000,00	5.175.000,00
	1.02.05.2.03.0001 - Bimbingan Teknis dan Supervisi Pengembangan dan Pelaksanaan Upaya Kesehatan Bersumber Daya Masyarakat (UKBM)	4.958.000,00	4.678.000,00
14	**1.02.0.00.0.00.01.0012 - Puskesmas Karangrayung II**	**8.047.000,00**	**4.561.250,00**
	1.02.02.2.02.0016 - Pengelolaan Pelayanan Kesehatan Kerja dan Olahraga	3.000.000,00	1.406.250,00
	1.02.05.2.03.0001 - Bimbingan Teknis dan Supervisi Pengembangan dan Pelaksanaan Upaya Kesehatan Bersumber Daya Masyarakat (UKBM)	5.047.000,00	3.155.000,00
15	**1.02.0.00.0.00.01.0013 - Puskesmas Gubug I**	**7.403.000,00**	**6.868.000,00**
	1.02.02.2.02.0016 - Pengelolaan Pelayanan Kesehatan Kerja dan Olahraga	1.200.000,00	900.000,00
	1.02.05.2.03.0001 - Bimbingan Teknis dan Supervisi Pengembangan dan Pelaksanaan Upaya Kesehatan Bersumber Daya Masyarakat (UKBM)	6.203.000,00	5.968.000,00
16	**1.02.0.00.0.00.01.0014 - Puskesmas Gubug II**	**13.083.000,00**	**7.973.550,00**
	1.02.02.2.02.0016 - Pengelolaan Pelayanan Kesehatan Kerja dan Olahraga	6.000.000,00	3.693.750,00
	1.02.05.2.03.0001 - Bimbingan Teknis dan Supervisi Pengembangan dan Pelaksanaan Upaya Kesehatan Bersumber Daya Masyarakat (UKBM)	7.083.000,00	4.279.800,00
17	**1.02.0.00.0.00.01.0015 - Puskesmas Kedungjati**	**9.164.000,00**	**12.168.750,00**
	1.02.02.2.02.0016 - Pengelolaan Pelayanan Kesehatan Kerja dan Olahraga	5.250.000,00	6.431.250,00
	1.02.05.2.03.0001 - Bimbingan Teknis dan Supervisi Pengembangan dan Pelaksanaan Upaya Kesehatan Bersumber Daya Masyarakat (UKBM)	3.914.000,00	5.737.500,00
18	**1.02.0.00.0.00.01.0016 - Puskesmas Tanggungharjo**	**13.688.000,00**	**7.969.200,00**
	1.02.02.2.02.0016 - Pengelolaan Pelayanan Kesehatan Kerja dan Olahraga	3.450.000,00	2.606.250,00
	1.02.05.2.03.0001 - Bimbingan Teknis dan Supervisi Pengembangan dan Pelaksanaan Upaya Kesehatan Bersumber Daya Masyarakat (UKBM)	10.238.000,00	5.362.950,00
19	**1.02.0.00.0.00.01.0017 - Puskesmas Tawangharjo**	**14.852.000,00**	**11.415.750,00**
	1.02.02.2.02.0016 - Pengelolaan Pelayanan Kesehatan Kerja dan Olahraga	5.250.000,00	2.943.750,00
	1.02.05.2.03.0001 - Bimbingan Teknis dan Supervisi Pengembangan dan Pelaksanaan Upaya Kesehatan Bersumber Daya Masyarakat (UKBM)	9.602.000,00	8.472.000,00
20	**1.02.0.00.0.00.01.0018 - Puskesmas Wirosari I**	**35.794.000,00**	**18.470.200,00**
	1.02.02.2.02.0016 - Pengelolaan Pelayanan Kesehatan Kerja dan Olahraga	6.460.000,00	2.000.000,00
	1.02.05.2.03.0001 - Bimbingan Teknis dan Supervisi Pengembangan dan Pelaksanaan Upaya Kesehatan Bersumber Daya Masyarakat (UKBM)	29.334.000,00	16.470.200,00
21	**1.02.0.00.0.00.01.0019 - Puskesmas Wirosari II**	**7.789.000,00**	**6.300.000,00**
	1.02.02.2.02.0016 - Pengelolaan Pelayanan Kesehatan Kerja dan Olahraga	1.200.000,00	900.000,00
	1.02.05.2.03.0001 - Bimbingan Teknis dan Supervisi Pengembangan dan Pelaksanaan Upaya Kesehatan Bersumber Daya Masyarakat (UKBM)	6.589.000,00	5.400.000,00
22	**1.02.0.00.0.00.01.0020 - Puskesmas Ngaringan**	**25.918.000,00**	**25.618.000,00**
	1.02.02.2.02.0016 - Pengelolaan Pelayanan Kesehatan Kerja dan Olahraga	9.000.000,00	9.000.000,00
	1.02.05.2.03.0001 - Bimbingan Teknis dan Supervisi Pengembangan dan Pelaksanaan Upaya Kesehatan Bersumber Daya Masyarakat (UKBM)	16.918.000,00	16.618.000,00

Lampiran 2.12

Alokasi Anggaran Fungsi Pendidikan

NO	Sub Kegiatan	Anggaran (Rp)	Realisasi (Rp)
23	**1.02.0.00.0.00.01.0021 - Puskesmas Kradenan I**	**5.249.000,00**	**4.864.000,00**
	1.02.02.2.02.0016 - Pengelolaan Pelayanan Kesehatan Kerja dan Olahraga	300.000,00	300.000,00
	1.02.05.2.03.0001 - Bimbingan Teknis dan Supervisi Pengembangan dan Pelaksanaan Upaya Kesehatan Bersumber Daya Masyarakat (UKBM)	4.949.000,00	4.564.000,00
24	**1.02.0.00.0.00.01.0022 - Puskesmas Kradenan II**	**15.081.000,00**	**13.200.000,00**
	1.02.02.2.02.0016 - Pengelolaan Pelayanan Kesehatan Kerja dan Olahraga	9.450.000,00	9.018.750,00
	1.02.05.2.03.0001 - Bimbingan Teknis dan Supervisi Pengembangan dan Pelaksanaan Upaya Kesehatan Bersumber Daya Masyarakat (UKBM)	5.631.000,00	4.181.250,00
25	**1.02.0.00.0.00.01.0023 - Puskesmas Pulokulon I**	**42.726.000,00**	**35.548.500,00**
	1.02.02.2.02.0016 - Pengelolaan Pelayanan Kesehatan Kerja dan Olahraga	38.250.000,00	32.662.500,00
	1.02.05.2.03.0001 - Bimbingan Teknis dan Supervisi Pengembangan dan Pelaksanaan Upaya Kesehatan Bersumber Daya Masyarakat (UKBM)	4.476.000,00	2.886.000,00
26	**1.02.0.00.0.00.01.0024 - Puskesmas Pulokulon II**	**23.683.000,00**	**16.106.250,00**
	1.02.02.2.02.0016 - Pengelolaan Pelayanan Kesehatan Kerja dan Olahraga	15.000.000,00	14.906.250,00
	1.02.05.2.03.0001 - Bimbingan Teknis dan Supervisi Pengembangan dan Pelaksanaan Upaya Kesehatan Bersumber Daya Masyarakat (UKBM)	8.683.000,00	1.200.000,00
27	**1.02.0.00.0.00.01.0025 - Puskesmas Gabus I**	**12.243.000,00**	**11.943.500,00**
	1.02.02.2.02.0016 - Pengelolaan Pelayanan Kesehatan Kerja dan Olahraga	4.200.000,00	4.162.500,00
	1.02.05.2.03.0001 - Bimbingan Teknis dan Supervisi Pengembangan dan Pelaksanaan Upaya Kesehatan Bersumber Daya Masyarakat (UKBM)	8.043.000,00	7.781.000,00
28	**1.02.0.00.0.00.01.0026 - Puskesmas Gabus II**	**11.829.000,00**	**2.991.300,00**
	1.02.02.2.02.0016 - Pengelolaan Pelayanan Kesehatan Kerja dan Olahraga	5.250.000,00	712.500,00
	1.02.05.2.03.0001 - Bimbingan Teknis dan Supervisi Pengembangan dan Pelaksanaan Upaya Kesehatan Bersumber Daya Masyarakat (UKBM)	6.579.000,00	2.278.800,00
29	**1.02.0.00.0.00.01.0027 - Puskesmas Karangrayung I**	**9.852.000,00**	**7.031.750,00**
	1.02.02.2.02.0016 - Pengelolaan Pelayanan Kesehatan Kerja dan Olahraga	5.250.000,00	2.531.250,00
	1.02.05.2.03.0001 - Bimbingan Teknis dan Supervisi Pengembangan dan Pelaksanaan Upaya Kesehatan Bersumber Daya Masyarakat (UKBM)	4.602.000,00	4.500.500,00
30	**1.02.0.00.0.00.01.0028 - Puskesmas Tegowanu**	**14.774.800,00**	**13.112.300,00**
	1.02.02.2.02.0016 - Pengelolaan Pelayanan Kesehatan Kerja dan Olahraga	7.500.000,00	6.637.500,00
	1.02.05.2.03.0001 - Bimbingan Teknis dan Supervisi Pengembangan dan Pelaksanaan Upaya Kesehatan Bersumber Daya Masyarakat (UKBM)	7.274.800,00	6.474.800,00
31	**1.02.0.00.0.00.01.0029 - Puskesmas Godong II**	**8.005.000,00**	**3.656.250,00**
	1.02.02.2.02.0016 - Pengelolaan Pelayanan Kesehatan Kerja dan Olahraga	3.450.000,00	900.000,00
	1.02.05.2.03.0001 - Bimbingan Teknis dan Supervisi Pengembangan dan Pelaksanaan Upaya Kesehatan Bersumber Daya Masyarakat (UKBM)	4.555.000,00	2.756.250,00
32	**1.02.0.00.0.00.01.0030 - Puskesmas Toroh II**	**13.883.000,00**	**13.328.000,00**
	1.02.02.2.02.0016 - Pengelolaan Pelayanan Kesehatan Kerja dan Olahraga	3.075.000,00	2.850.000,00
	1.02.05.2.03.0001 - Bimbingan Teknis dan Supervisi Pengembangan dan Pelaksanaan Upaya Kesehatan Bersumber Daya Masyarakat (UKBM)	10.808.000,00	10.478.000,00
33	**5.01.5.05.0.00.01.0000 - Badan Perencanaan Pembangunan Daerah**	**229.994.000,00**	**223.826.155,00**
	5.05.02.2.01.0014 - Fasilitasi dan Evaluasi Pelaksanaan Kegiatan Data dan Pengkajian Peraturan	99.589.000,00	97.983.055,00
	5.05.02.2.03.0002 - Penelitian dan Pengembangan Perindustrian dan Perdagangan	77.440.000,00	76.091.500,00
	5.05.02.2.04.0004 - Sosialisasi dan Diseminasi Hasil-Hasil Kelitbangan	52.965.000,00	49.751.600,00
34	**5.02.0.00.0.00.01.0000 - Badan Pendapatan, Pengelolaan Keuangan dan Aset Daerah**	**1.015.174.000,00**	**896.180.234,00**
	5.02.04.2.01.0003 - Penyuluhan dan Penyebarluasan Kebijakan Pajak Daerah	1.015.174.000,00	896.180.234,00
	5.02.01.2.05.0010 - Sosialisasi Peraturan Perundang-Undangan	-	-
35	**1.04.1.03.2.10.01.0000 - Dinas Perumahan Rakyat dan Kawasan Permukiman**	**-**	**-**
	1.04.02.2.02.0009 - Sosialisasi Pengembangan Perumahan Baru dan Mekanisme Akses Pembiayaan Perumahan	-	-
36	**3.27.0.00.0.00.01.0000 - Dinas Pertanian**	**1.950.000.000,00**	**1.821.730.000,00**
	3.27.07.2.01.0005 - Pembentukan dan Penyelenggaraan Sekolah Lapang Kelompok Tani Tingkat Kabupaten/Kota	1.950.000.000,00	1.821.730.000,00
37	**3.27.3.25.0.00.08.0000 - Dinas Peternakan dan Perikanan**	**165.000.000,00**	**163.891.800,00**
	3.25.04.2.02.0001 - Pengembangan Kapasitas Pembudi Daya Ikan Kecil	165.000.000,00	163.891.800,00
38	**2.17.0.00.0.00.01.0000 - Dinas Koperasi, Usaha Kecil dan Menengah**	**100.000.000,00**	**81.901.650,00**
	2.17.01.2.05.0010 - Sosialisasi Peraturan Perundang-Undangan	100.000.000,00	81.901.650,00
39	**2.22.2.19.3.26.04.0000 - Dinas Pemuda, Olahraga, Kebudayaan dan Pariwisata**	**16.013.340.000,00**	**15.753.633.245,00**
	2.19.04.2.01.0005 - Penyelenggaraan Kegiatan Kepramukaan Tingkat Daerah	1.300.000.000,00	1.300.000.000,00
	2.22.02.2.01.0001 - Pelindungan, Pengembangan, Pemanfaatan Objek Pemajuan Kebudayaan	228.500.000,00	220.387.200,00
	2.22.02.2.02.0001 - Pelindungan, Pengembangan, Pemanfaatan Objek Pemajuan Tradisi Budaya	610.000.000,00	593.759.580,00
	2.22.02.2.03.0003 - Penyediaan Sarana dan Prasarana Pembinaan Lembaga Adat	195.000.000,00	192.868.400,00
	2.22.05.2.01.0002 - Penetapan Cagar Budaya	196.250.000,00	193.019.900,00
	2.22.06.2.01.0001 - Pelindungan, Pengembangan, dan Pemanfataan Koleksi Secara Terpadu	223.624.000,00	222.794.000,00
	2.22.06.2.01.0003 - Peningkatan Pelayanan dan Akses Masyarakat Terhadap Museum	371.246.000,00	346.494.703,00
	2.22.06.2.01.0004 - Penyediaan dan Pemeliharaan Sarana dan Prasarana Museum	97.200.000,00	96.280.400,00
	2.22.06.2.01.0005 - Revitalisasi Sarana dan Prasarana Museum	175.000.000,00	173.877.900,00
	3.26.02.2.03.0006 - Pemberdayaan Masyarakat dalam Pengelolaan Destinasi Pariwisata Kabupaten/Kota	80.120.000,00	65.410.000,00
	3.26.05.2.01.0006 - Fasilitasi Pengembangan Kompetensi Sumber Daya Manusia Ekonomi Kreatif	350.000.000,00	306.227.070,00

Lampiran 2.12

Alokasi Anggaran Fungsi Pendidikan

NO	Sub Kegiatan	Anggaran (Rp)	Realisasi (Rp)
	2.22.01.2.05.0010 - Sosialisasi Peraturan Perundang-Undangan	200.000.000,00	182.261.990,00
	2.19.02.2.01.0010 - Pelaksanaan Koordinasi Strategis Lintas Sektor Penyelenggaraan Pelayanan Kepemudaan melalui pembentukan tim koordinasi kabupaten/kota Penyelenggaraan Pelayanan Kepemudaan serta penyusunan dan implementasi Rencana Aksi Daerah/RAD Tingkat kabupaten/kota	55.000.000,00	54.808.000,00
	2.19.02.2.01.0011 - Koordinasi, Sinkronisasi, dan Penyelenggaraan Pengembangan Kewirausahaan Pemuda Bagi Wirausaha pemula Tingkat Kabupaten/kota	125.000.000,00	119.848.000,00
	2.19.02.2.01.0013 - Koordinasi, Sinkronisasi dan Penyelenggaraan Pengembangan kepemimpinan pemuda tingkat kabupaten/kota	50.000.000,00	48.646.734,00
	2.19.03.2.01.0005 - Koordinasi dan sinkronisasi penyediaan prasarana olahraga melalui perencanaan, pengadaan, pemanfaatan, pemeliharaan, dan pengawasan Prasarana Olahraga di tingkat kabupaten/kota	1.430.000.000,00	1.420.486.017,00
	2.19.03.2.02.0006 - Keikutsertaan anggota kontingen kabupaten/kota dalam Penyelenggaraan pekan dan kejuaraan olahraga	377.000.000,00	375.553.000,00
	2.19.03.2.03.0007 - Pemberian Penghargaan olahraga bagi yang berprestasi dan/atau berjasa dalam memajukan Olahraga	159.000.000,00	159.000.000,00
	2.19.03.2.02.0004 - Penyelenggaraan Kejuaraan Olahraga Multi Event dan Single Event Tingkat Kabupaten/Kota	375.000.000,00	371.730.400,00
	2.19.03.2.04.0006 - Peningkatan Kerja Sama Organisasi Keolahragaan Kabupaten/Kota dengan Lembaga Terkait	8.885.000.000,00	8.783.025.861,00
	2.19.02.2.01.0015 - Koordinasi, Sinkronisasi dan Penyelenggaraan Pengembangan Kepeloporan Pemuda bagi Pemuda Pelopor Tingkat Kabupaten/kota	120.400.000,00	118.165.000,00
	2.19.03.2.03.0010 - pembentukan dan Penyediaan sistem data Keolahragaan terpadu di kabupaten/kota	60.000.000,00	59.288.590,00
	2.19.03.2.05.0007 - Pengembangan Olahraga Wisata, Tantangan dan Petualangan	150.000.000,00	149.988.000,00
	2.19.03.2.05.0010 - Pemassalan olahraga dan penyelenggaraan festival Olahraga Rekreasi yang berjenjang dan berkelanjutan pada tingkat daerah, nasional, dan internasional	200.000.000,00	199.712.500,00
40	**2.24.2.23.0.00.01.0000 - Dinas Kearsipan dan Perpustakaan Daerah**	**1.122.583.000,00**	**1.081.081.447,00**
	2.23.02.2.01.0004 - Pembinaan Perpustakaan pada Satuan Pendidikan Dasar di Seluruh Wilayah Kabupaten/Kota Sesuai dengan Standar Nasional Perpustakaan	12.130.000,00	11.665.110,00
	2.23.02.2.02.0010 - Sosialisasi Budaya Baca dan Literasi pada Satuan Pendidikan Dasar dan Masyarakat	158.029.000,00	151.468.761,00
	2.23.02.2.01.0013 - Pembinaan Perpustakaan Umum dan Khusus Tingkat Kabupaten/Kota	19.805.000,00	18.772.300,00
	2.23.02.2.01.0016 - Peningkatan Kapasitas Tenaga Perpustakaan dan Pustakawan Tingkat Daerah Kabupaten/Kota	17.250.000,00	16.677.545,00
	2.23.02.2.01.0017 - Penyusunan Data dan Informasi Perpustakaan	73.334.000,00	70.287.640,00
	2.23.02.2.02.0009 - Pemberian Penghargaan Gerakan Budaya Gemar Membaca	-	-
	2.23.02.2.01.0012 - Pengembangan Layanan Perpustakaan Rujukan Tingkat Kabupaten/Kota	324.250.000,00	314.706.483,00
	2.23.02.2.01.0020 - Pengembangan dan Pemeliharaan Layanan Perpustakaan Elektronik	90.416.000,00	87.596.000,00
	2.23.02.2.02.0007 - Pengembangan Literasi Berbasis Inklusi Sosial	67.130.000,00	65.124.000,00
	2.23.02.2.01.0011 - Pengembangan Perpustakaan di Tingkat Daerah Kabupaten/Kota	-	-
	2.23.02.2.01.0019 - Pengembangan Kekhasan Koleksi Perpustakaan Daerah Tingkat Kabupaten/Kota	186.156.000,00	178.678.750,00
	2.23.02.2.01.0018 - Pengelolaan dan Pengembangan Bahan Perpustakaan	87.750.000,00	87.034.500,00
	2.23.02.2.02.0008 - Pembangunan dan Pemeliharaan Sarana Perpustakaan di Tempat-Tempat Umum yang Menjadi Kewenangan Daerah Kabupaten/Kota	20.165.000,00	20.165.000,00
	2.23.02.2.02.0006 - Pemilihan Duta Baca/Bunda Baca/Bunda Literasi Tingkat Daerah Kabupaten/Kota	66.168.000,00	58.905.358,00
41	**2.18.0.00.0.00.01.0000 - Dinas Penanaman Modal dan Pelayanan Terpadu Satu Pintu**	**105.800.000,00**	**95.418.000,00**
	2.18.05.2.01.0005 - Bimbingan Teknis kepada Pelaku Usaha	105.800.000,00	95.418.000,00
42	**2.07.3.32.0.00.01.0000 - Dinas Tenaga Kerja dan Transmigrasi**	**2.055.828.000,00**	**1.904.572.843,00**
	2.07.03.2.01.0001 - Proses Pelaksanaan Pendidikan dan Pelatihan Keterampilan bagi Pencari Kerja berdasarkan Klaster Kompetensi	1.739.828.000,00	1.669.816.023,00
	2.07.03.2.01.0003 - Pengadaan Sarana Pelatihan Kerja Kabupaten/Kota	266.000.000,00	185.410.000,00
	2.07.03.2.02.0001 - Pembinaan Lembaga Pelatihan Kerja Swasta	50.000.000,00	49.346.820,00
43	**1.05.0.00.0.00.03.0000 - Satuan Polisi Pamong Praja**	**143.948.200,00**	**126.046.075,00**
	1.05.04.2.04.0002 - Pembentukan dan Pembinaan Relawan Pemadam Kebakaran	53.890.000,00	49.900.475,00
	1.05.01.2.05.0010 - Sosialisasi Peraturan Perundang-Undangan	90.058.200,00	76.145.600,00
44	**2.12.0.00.0.00.01.0000 - Dinas Kependudukan dan Pencatatan Sipil**	**147.089.000,00**	**135.573.306,00**
	2.12.02.2.03.0005 - Sosialisasi Pendaftaran Penduduk	-	-
	2.12.04.2.03.0007 - Komunikasi, Informasi, dan Edukasi kepada Pemangku Kepentingan dan Masyarakat	97.449.000,00	87.324.500,00
	2.12.01.2.05.0010 - Sosialisasi Peraturan Perundang-Undangan	49.640.000,00	48.248.806,00
45	**1.06.0.00.0.00.01.0000 - Dinas Sosial**	**184.144.000,00**	**181.414.000,00**
	1.06.04.2.01.0006 - Pemberian Bimbingan Sosial kepada Keluarga Penyandang Disabilitas Terlantar, Anak Terlantar, Lanjut Usia Terlantar, serta Gelandangan Pengemis dan Masyarakat	184.144.000,00	181.414.000,00
46	**2.16.2.20.2.21.01.0000 - Dinas Komunikasi dan Informatika**	**150.000.000,00**	**149.676.126,00**
	2.16.01.2.05.0010 - Sosialisasi Peraturan Perundang-Undangan	150.000.000,00	149.676.126,00

Lampiran 2.12

Alokasi Anggaran Fungsi Pendidikan

NO	Sub Kegiatan	Anggaran (Rp)	Realisasi (Rp)
47	**2.13.0.00.0.00.01.0000 - Dinas Pemberdayaan Masyarakat dan Desa**	**1.083.807.000,00**	**1.025.174.313,00**
	2.13.04.2.01.0014 - Pembinaan Peningkatan Kapasitas Anggota BPD	65.000.000,00	57.732.050,00
	2.13.05.2.01.0003 - Peningkatan Kapasitas Kelembagaan Lembaga Kemasyarakatan Desa/Kelurahan (RT, RW, PKK, Posyandu, LPM, dan Karang Taruna), Lembaga Adat Desa/Kelurahan dan Masyarakat Hukum Adat	961.597.000,00	911.818.466,00
	2.13.01.2.05.0010 - Sosialisasi Peraturan Perundang-Undangan	57.210.000,00	55.623.797,00
48	**2.11.0.00.0.00.01.0000 - Dinas Lingkungan Hidup**	**494.000.000,00**	**463.386.240,00**
	2.11.03.2.02.0001 - Pemberian Informasi Peringatan Pencemaran dan/atau Kerusakan Lingkungan Hidup pada Masyarakat	75.000.000,00	71.668.500,00
	2.11.08.2.01.0002 - Pendampingan Gerakan Peduli Lingkungan Hidup	60.000.000,00	57.247.200,00
	2.11.08.2.01.0003 - Penyelenggaraan Penyuluhan dan Kampanye Lingkungan Hidup	250.000.000,00	232.697.640,00
	2.11.08.2.01.0005 - Peningkatan Kapasitas dan Kompetensi Sumber Daya Manusia Bidang lingkungan hidup untuk Lembaga pendidikan formal/lembaga masyarakat/komunitas/kelompok masyarakat	30.000.000,00	27.586.600,00
	2.11.11.2.01.0004 - Peningkatan Peran Serta Masyarakat dalam Pengelolaan Persampahan	79.000.000,00	74.186.300,00
49	**2.08.2.14.0.00.02.0000 - Dinas Pemberdayaan Perempuan dan Perlindungan Anak dan K**	**747.493.900,00**	**717.147.055,00**
	2.08.02.2.02.0002 - Advokasi Kebijakan dan Pendampingan Peningkatan Partisipasi Perempuan dan Politik, Hukum, Sosial dan Ekonomi	138.741.250,00	131.049.050,00
	2.08.02.2.03.0001 - Advokasi Kebijakan dan Pendampingan kepada Lembaga Penyedia Layanan Pemberdayaan Perempuan Kewenangan Kabupaten/Kota	66.250.000,00	63.898.000,00
	2.08.02.2.03.0003 - Pengembangan Komunikasi, Informasi dan Edukasi (KIE) Pemberdayaan Perempuan Kewenangan Kabupaten/Kota	54.711.750,00	52.706.900,00
	2.08.04.2.01.0003 - Pengembangan Kegiatan Masyarakat untuk Peningkatan Kualitas Keluarga Kewenangan Kabupaten/Kota	100.513.400,00	97.663.400,00
	2.08.06.2.01.0001 - Advokasi Kebijakan dan Pendampingan Pemenuhan Hak Anak pada Lembaga Pemerintah, Non Pemerintah, Media dan Dunia Usaha Kewenangan Kabupaten/Kota	198.288.500,00	190.676.690,00
	2.14.03.2.01.0012 - Promosi dan KIE Program Bangga Kencana Melalui Media Massa Cetak dan Elektronik serta Media Luar Ruang	125.000.000,00	119.853.615,00
	2.14.03.2.03.0008 - Pembinaan Pelayanan Keluarga Berencana dan Kesehatan Reproduksi di Fasilitas Kesehatan Termasuk Jaringan dan Jejaringnya	51.338.000,00	49.048.800,00
	2.14.04.2.01.0021 - Orientasi dan Pelatihan Teknis Pengelola Ketahanan dan Kesejahteraan Keluarga (BKB, BKR, BKL, PPKS, PIK-R dan Usaha Peningkatan Pendapatan Keluarga Akseptor (UPPKA)	12.651.000,00	12.250.600,00
50	**7.01.0.00.0.00.01.0000 - Kecamatan Kedungjati**	**16.450.000,00**	**15.180.000,00**
	7.01.03.2.06.0006 - Peningkatan Kesadaran Keluarga dalam Peningkatan Pendidikan dan Keterampilan untuk Mewujudkan Sumber Daya Manusia yang Berkualitas dan Berdaya Saing	16.450.000,00	15.180.000,00
51	**7.01.0.00.0.00.02.0000 - Kecamatan Karangrayung**	**12.050.000,00**	**12.040.000,00**
	7.01.03.2.06.0006 - Peningkatan Kesadaran Keluarga dalam Peningkatan Pendidikan dan Keterampilan untuk Mewujudkan Sumber Daya Manusia yang Berkualitas dan Berdaya Saing	12.050.000,00	12.040.000,00
52	**1.05.0.00.0.00.04.0000 - Badan Penanggulangan Bencana Daerah**	**265.546.000,00**	**230.152.500,00**
	1.05.03.2.02.0028 - Pelatihan Pencegahan dan Mitigasi Bencana Kabupaten/Kota	149.492.000,00	128.641.500,00
	1.05.03.2.01.0007 - Sosialisasi, Komunikasi, Informasi dan Edukasi (KIE) Rawan Bencana Kabupaten/Kota (Per Jenis Ancaman Bencana)	116.054.000,00	101.511.000,00
53	**7.01.0.00.0.00.03.0000 - Kecamatan Penawangan**	**26.241.000,00**	**23.992.000,00**
	7.01.03.2.06.0006 - Peningkatan Kesadaran Keluarga dalam Peningkatan Pendidikan dan Keterampilan untuk Mewujudkan Sumber Daya Manusia yang Berkualitas dan Berdaya Saing	16.998.000,00	15.200.000,00
	7.01.01.2.05.0010 - Sosialisasi Peraturan Perundang-Undangan	9.243.000,00	8.792.000,00
54	**7.01.0.00.0.00.04.0000 - Kecamatan Toroh**	**-**	**-**
	7.01.03.2.06.0006 - Peningkatan Kesadaran Keluarga dalam Peningkatan Pendidikan dan Keterampilan untuk Mewujudkan Sumber Daya Manusia yang Berkualitas dan Berdaya Saing	-	-
55	**7.01.0.00.0.00.05.0000 - Kecamatan Geyer**	**14.375.000,00**	**13.475.000,00**
	7.01.03.2.06.0006 - Peningkatan Kesadaran Keluarga dalam Peningkatan Pendidikan dan Keterampilan untuk Mewujudkan Sumber Daya Manusia yang Berkualitas dan Berdaya Saing	14.375.000,00	13.475.000,00
56	**7.01.0.00.0.00.06.0000 - Kecamatan Pulokulon**	**12.811.000,00**	**12.691.000,00**
	7.01.03.2.06.0006 - Peningkatan Kesadaran Keluarga dalam Peningkatan Pendidikan dan Keterampilan untuk Mewujudkan Sumber Daya Manusia yang Berkualitas dan Berdaya Saing	12.811.000,00	12.691.000,00
57	**7.01.0.00.0.00.08.0000 - Kecamatan Gabus**	**10.640.000,00**	**10.411.000,00**
	7.01.03.2.06.0006 - Peningkatan Kesadaran Keluarga dalam Peningkatan Pendidikan dan Keterampilan untuk Mewujudkan Sumber Daya Manusia yang Berkualitas dan Berdaya Saing	10.640.000,00	10.411.000,00
58	**7.01.0.00.0.00.09.0000 - Kecamatan Ngaringan**	**22.787.500,00**	**20.955.800,00**
	7.01.03.2.06.0006 - Peningkatan Kesadaran Keluarga dalam Peningkatan Pendidikan dan Keterampilan untuk Mewujudkan Sumber Daya Manusia yang Berkualitas dan Berdaya Saing	22.787.500,00	20.955.800,00

Lampiran 2.12

Alokasi Anggaran Fungsi Pendidikan

NO	Sub Kegiatan	Anggaran (Rp)	Realisasi (Rp)
59	**7.01.0.00.0.00.10.0000 - Kecamatan Wirosari**	**17.450.000,00**	**17.127.000,00**
	7.01.03.2.06.0006 - Peningkatan Kesadaran Keluarga dalam Peningkatan Pendidikan dan Keterampilan untuk Mewujudkan Sumber Daya Manusia yang Berkualitas dan Berdaya Saing	17.450.000,00	17.127.000,00
60	**7.01.0.00.0.00.11.0000 - Kecamatan Tawangharjo**	**14.370.500,00**	**14.085.000,00**
	7.01.03.2.06.0006 - Peningkatan Kesadaran Keluarga dalam Peningkatan Pendidikan dan Keterampilan untuk Mewujudkan Sumber Daya Manusia yang Berkualitas dan Berdaya Saing	14.370.500,00	14.085.000,00
61	**7.01.0.00.0.00.12.0000 - Kecamatan Grobogan**	**14.740.000,00**	**14.740.000,00**
	7.01.03.2.06.0006 - Peningkatan Kesadaran Keluarga dalam Peningkatan Pendidikan dan Keterampilan untuk Mewujudkan Sumber Daya Manusia yang Berkualitas dan Berdaya Saing	14.740.000,00	14.740.000,00
62	**7.01.0.00.0.00.13.0000 - Kecamatan Purwodadi**	**20.000.000,00**	**19.099.500,00**
	7.01.03.2.06.0006 - Peningkatan Kesadaran Keluarga dalam Peningkatan Pendidikan dan Keterampilan untuk Mewujudkan Sumber Daya Manusia yang Berkualitas dan Berdaya Saing	20.000.000,00	19.099.500,00
63	**7.01.0.00.0.00.14.0000 - Kecamatan Brati**	**14.400.000,00**	**14.360.000,00**
	7.01.03.2.06.0006 - Peningkatan Kesadaran Keluarga dalam Peningkatan Pendidikan dan Keterampilan untuk Mewujudkan Sumber Daya Manusia yang Berkualitas dan Berdaya Saing	14.400.000,00	14.360.000,00
64	**7.01.0.00.0.00.16.0000 - Kecamatan Godong**	**40.310.000,00**	**40.190.130,00**
	7.01.03.2.06.0006 - Peningkatan Kesadaran Keluarga dalam Peningkatan Pendidikan dan Keterampilan untuk Mewujudkan Sumber Daya Manusia yang Berkualitas dan Berdaya Saing	40.310.000,00	40.190.130,00
65	**7.01.0.00.0.00.17.0000 - Kecamatan Gubug**	**20.255.000,00**	**19.255.000,00**
	7.01.03.2.06.0006 - Peningkatan Kesadaran Keluarga dalam Peningkatan Pendidikan dan Keterampilan untuk Mewujudkan Sumber Daya Manusia yang Berkualitas dan Berdaya Saing	20.255.000,00	19.255.000,00
66	**7.01.0.00.0.00.19.0000 - Kecamatan Tanggungharjo**	**19.250.000,00**	**19.057.400,00**
	7.01.03.2.06.0006 - Peningkatan Kesadaran Keluarga dalam Peningkatan Pendidikan dan Keterampilan untuk Mewujudkan Sumber Daya Manusia yang Berkualitas dan Berdaya Saing	19.250.000,00	19.057.400,00
67	**4.01.0.00.0.00.01.0000 - Sekretariat Daerah**	**93.400.000,00**	**27.300.000,00**
	4.01.01.2.05.0010 - Sosialisasi Peraturan Perundang-Undangan	93.400.000,00	27.300.000,00
Anggaran/Realisasi Fungsi Pendidikan		**1.094.652.625.148,00**	**1.067.277.335.588,00**
Total Belanja Daerah		**3.116.483.113.255,00**	**2.976.476.442.558,00**
Rasio anggaran/realisasi pendidikan x 100%		**35,12**	**35,86**

Lampiran 2.14

Alokasi Anggaran Infrastruktur Pelayanan Publik

No	Sub Kegiatan	Anggaran (Rp)	Realisasi (Rp)
1	**1.01.0.00.0.00.01.0000 - Dinas Pendidikan**	**Rp.66.302.564.741,00**	**Rp.65.709.340.728,00**
	1.01.02.2.01.0005 - Pembangunan Perpustakaan Sekolah	Rp.400.000.000,00	Rp.398.750.000,00
	1.01.02.2.01.0006 - Pembangunan Sarana, Prasarana dan Utilitas Sekolah	Rp.5.945.534.000,00	Rp.5.909.441.000,00
	1.01.02.2.01.0009 - Rehabilitasi Sedang/Berat Ruang Guru/Kepala Sekolah/TU	Rp.637.064.000,00	Rp.627.759.000,00
	1.01.02.2.01.0011 - Rehabilitasi Sedang/Berat Perpustakaan Sekolah	Rp.700.731.000,00	Rp.693.432.000,00
	1.01.02.2.01.0014 - Pengadaan Mebel Sekolah	Rp.2.709.610.000,00	Rp.2.697.966.195,00
	1.01.02.2.01.0028 - Pembinaan Kelembagaan dan Manajemen Sekolah	Rp.1.235.000.000,00	Rp.1.235.000.000,00
	1.01.02.2.01.0048 - Rehabilitasi Sedang/Berat Sarana, Prasarana dan Utilitas Sekolah	Rp.12.616.737.941,00	Rp.12.540.784.000,00
	1.01.02.2.01.0051 - Rehabilitasi Sedang/Berat Ruang Kelas Sekolah	Rp.14.117.845.000,00	Rp.13.967.397.000,00
	1.01.02.2.02.0012 - Pembangunan Sarana, Prasarana dan Utilitas Sekolah	Rp.1.217.500.000,00	Rp.1.204.308.300,00
	1.01.02.2.02.0014 - Rehabilitasi Sedang/Berat Ruang Kelas Sekolah	Rp.5.024.556.000,00	Rp.4.983.586.525,00
	1.01.02.2.02.0018 - Rehabilitasi Sedang/Berat Laboratorium	Rp.500.000.000,00	Rp.489.822.000,00
	1.01.02.2.02.0041 - Pembinaan Kelembagaan dan Manajemen Sekolah	Rp.4.990.000.000,00	Rp.4.990.000.000,00
	1.01.02.2.02.0064 - Rehabilitasi Sedang/Berat Ruang Guru/Kepala Sekolah/TU	Rp.400.000.000,00	Rp.393.179.000,00
	1.01.02.2.03.0017 - Pembinaan Kelembagaan dan Manajemen PAUD	Rp.3.554.500.000,00	Rp.3.554.208.000,00
	1.01.02.2.04.0016 - Pembinaan Kelembagaan dan Manajemen Sekolah Nonformal/Kesetaraan	Rp.2.150.000.000,00	Rp.2.150.000.000,00
	1.01.01.2.01.0001 - Penyusunan Dokumen Perencanaan Perangkat Daerah	Rp.150.000.000,00	Rp.148.649.314,00
	1.01.01.2.01.0002 - Koordinasi dan Penyusunan Dokumen RKA-SKPD	Rp.15.300.000,00	Rp.15.200.437,00
	1.01.01.2.01.0003 - Koordinasi dan Penyusunan Dokumen Perubahan RKA-SKPD	Rp.15.300.000,00	Rp.12.533.737,00
	1.01.01.2.01.0004 - Koordinasi dan Penyusunan DPA-SKPD	Rp.15.300.000,00	Rp.15.200.437,00
	1.01.01.2.01.0005 - Koordinasi dan Penyusunan Perubahan DPA- SKPD	Rp.15.300.000,00	Rp.15.247.668,00
	1.01.01.2.01.0006 - Koordinasi dan Penyusunan Laporan Capaian Kinerja dan Ikhtisar Realisasi Kinerja SKPD	Rp.212.599.800,00	Rp.203.439.543,00
	1.01.01.2.01.0007 - Evaluasi Kinerja Perangkat Daerah	Rp.55.000.000,00	Rp.54.704.864,00
	1.01.01.2.02.0005 - Koordinasi dan Penyusunan Laporan Keuangan Akhir Tahun SKPD	Rp.30.000.000,00	Rp.27.263.700,00
	1.01.01.2.06.0002 - Penyediaan Peralatan dan Perlengkapan Kantor	Rp.25.000.000,00	Rp.24.289.964,00
	1.01.01.2.06.0003 - Penyediaan Peralatan Rumah Tangga	Rp.41.000.000,00	Rp.38.482.313,00
	1.01.01.2.06.0004 - Penyediaan Bahan Logistik Kantor	Rp.560.000.000,00	Rp.516.055.800,00
	1.01.01.2.06.0005 - Penyediaan Barang Cetakan dan Penggandaan	Rp.43.200.000,00	Rp.42.174.707,00
	1.01.01.2.06.0006 - Penyediaan Bahan Bacaan dan Peraturan Perundang-undangan	Rp.30.000.000,00	Rp.29.565.000,00
	1.01.01.2.06.0007 - Penyediaan Bahan/Material	Rp.122.115.000,00	Rp.118.352.641,00
	1.01.01.2.07.0006 - Pengadaan Peralatan dan Mesin Lainnya	Rp.60.000.000,00	Rp.59.252.800,00
	1.01.01.2.07.0009 - Pengadaan Gedung Kantor atau Bangunan Lainnya	Rp.3.200.000.000,00	Rp.3.165.827.755,00
	1.01.01.2.08.0002 - Penyediaan Jasa Komunikasi, Sumber Daya Air dan Listrik	Rp.768.190.000,00	Rp.729.923.066,00
	1.01.01.2.08.0004 - Penyediaan Jasa Pelayanan Umum Kantor	Rp.837.120.000,00	Rp.796.461.000,00
	1.01.01.2.09.0001 - Penyediaan Jasa Pemeliharaan, Biaya Pemeliharaan, dan Pajak Kendaraan Perorangan Dinas atau Kendaraan Dinas Jabatan	Rp.210.478.000,00	Rp.201.486.180,00
	1.01.01.2.09.0009 - Pemeliharaan/Rehabilitasi Gedung Kantor dan Bangunan Lainnya	Rp.219.566.000,00	Rp.214.771.550,00
	1.01.01.2.09.0010 - Pemeliharaan/Rehabilitasi Sarana dan Prasarana Gedung Kantor atau Bangunan Lainnya	Rp.120.000.000,00	Rp.119.615.250,00
	1.01.02.2.01.0055 - Pengadaan Alat Praktik dan Peraga Peserta Didik	Rp.2.657.928.000,00	Rp.2.637.976.483,00
	1.01.02.2.03.0046 - Pengadaan Alat Praktik dan Peraga Peserta Didik PAUD	Rp.580.090.000,00	Rp.569.501.999,00
	1.01.02.2.03.0045 - Rehabilitasi Sedang/Berat Sarana, Prasarana dan Utilitas PAUD	Rp.120.000.000,00	Rp.117.731.500,00
2	**1.02.0.00.0.00.01.0000 - Dinas Kesehatan**	**Rp.25.653.432.375,00**	**Rp.24.422.592.965,00**
	1.02.02.2.01.0006 - Pengembangan Puskesmas	Rp.12.711.928.000,00	Rp.12.634.748.985,00
	1.02.02.2.01.0014 - Pengadaan Alat Kesehatan/Alat Penunjang Medik Fasilitas Pelayanan Kesehatan	Rp.1.461.205.375,00	Rp.1.277.842.233,00
	1.02.02.2.01.0020 - Pemeliharaan Rutin dan Berkala Alat Kesehatan/Alat Penunjang Medik Fasilitas Pelayanan Kesehatan	Rp.6.670.000,00	Rp.5.222.550,00
	1.02.02.2.01.0022 - Pengembangan Rumah Sakit	Rp.7.057.475.000,00	Rp.7.024.415.776,00
	1.02.02.2.02.0028 - Pengambilan dan Pengiriman Spesimen Penyakit Potensial KLB ke Laboratorium Rujukan/Nasional	Rp.537.867.600,00	Rp.44.903.600,00
	1.02.02.2.02.0038 - Penyediaan dan Pengelolaan Sistem Penanganan Gawat Darurat Terpadu (SPGDT)	Rp.234.649.800,00	Rp.204.338.750,00
	1.02.02.2.02.0042 - Pengelolaan pelayanan kesehatan Malaria	Rp.8.084.000,00	Rp.7.175.000,00
	1.02.01.2.01.0001 - Penyusunan Dokumen Perencanaan Perangkat Daerah	Rp.290.918.800,00	Rp.198.290.844,00
	1.02.01.2.01.0007 - Evaluasi Kinerja Perangkat Daerah	Rp.145.892.800,00	Rp.143.112.180,00
	1.02.01.2.02.0005 - Koordinasi dan Penyusunan Laporan Keuangan Akhir Tahun SKPD	Rp.151.950.000,00	Rp.145.435.063,00
	1.02.01.2.06.0002 - Penyediaan Peralatan dan Perlengkapan Kantor	Rp.229.700.000,00	Rp.217.595.001,00
	1.02.01.2.06.0003 - Penyediaan Peralatan Rumah Tangga	Rp.70.349.000,00	Rp.62.962.500,00
	1.02.01.2.06.0004 - Penyediaan Bahan Logistik Kantor	Rp.637.600.000,00	Rp.590.334.000,00
	1.02.01.2.06.0005 - Penyediaan Barang Cetakan dan Penggandaan	Rp.210.664.000,00	Rp.168.971.414,00
	1.02.01.2.06.0006 - Penyediaan Bahan Bacaan dan Peraturan Perundang-undangan	Rp.12.600.000,00	Rp.10.140.000,00
	1.02.01.2.06.0007 - Penyediaan Bahan/Material	Rp.110.400.000,00	Rp.97.076.000,00
	1.02.01.2.08.0002 - Penyediaan Jasa Komunikasi, Sumber Daya Air dan Listrik	Rp.704.620.000,00	Rp.580.718.890,00
	1.02.01.2.08.0004 - Penyediaan Jasa Pelayanan Umum Kantor	Rp.241.110.000,00	Rp.201.451.250,00
	1.02.01.2.09.0006 - Pemeliharaan Peralatan dan Mesin Lainnya	Rp.112.000.000,00	Rp.107.762.001,00
	1.02.01.2.09.0009 - Pemeliharaan/Rehabilitasi Gedung Kantor dan Bangunan Lainnya	Rp.450.000.000,00	Rp.442.650.428,00
	1.02.01.2.09.0011 - Pemeliharaan/Rehabilitasi Sarana dan Prasarana Pendukung Gedung Kantor atau Bangunan Lainnya	Rp.267.748.000,00	Rp.257.446.500,00
3	**1.02.0.00.0.00.01.0001 - Puskesmas Purwodadi I**	**Rp.3.442.837.571,00**	**Rp.3.046.935.546,00**
	1.02.02.2.02.0033 - Operasional Pelayanan Puskesmas	Rp.152.147.000,00	Rp.144.120.569,00

Lampiran 2.14

Alokasi Anggaran Infrastruktur Pelayanan Publik

No	Sub Kegiatan	Anggaran (Rp)	Realisasi (Rp)
	1.02.01.2.10.0001 - Pelayanan dan Penunjang Pelayanan BLUD	Rp.3.290.690.571,00	Rp.2.902.814.977,00
4	**1.02.0.00.0.00.01.0101 - RSUD Dr. R. Soedjati Soemodiardjo**	**Rp.197.003.192.084,00**	**Rp.186.016.162.736,00**
	1.02.02.2.01.0014 - Pengadaan Alat Kesehatan/Alat Penunjang Medik Fasilitas Pelayanan Kesehatan	Rp.42.261.710.000,00	Rp.41.140.270.596,00
	1.02.02.2.01.0022 - Pengembangan Rumah Sakit	Rp.12.441.880.000,00	Rp.10.217.168.400,00
	1.02.01.2.10.0001 - Pelayanan dan Penunjang Pelayanan BLUD	Rp.142.299.602.084,00	Rp.134.658.723.740,00
5	**1.02.0.00.0.00.01.0002 - Puskesmas Purwodadi II**	**Rp.2.584.048.858,00**	**Rp.2.471.529.487,00**
	1.02.02.2.02.0033 - Operasional Pelayanan Puskesmas	Rp.154.658.000,00	Rp.152.368.869,00
	1.02.02.2.02.0042 - Pengelolaan pelayanan kesehatan Malaria	Rp.150.000,00	Rp.0,00
	1.02.01.2.10.0001 - Pelayanan dan Penunjang Pelayanan BLUD	Rp.2.429.240.858,00	Rp.2.319.160.618,00
6	**1.02.0.00.0.00.01.0003 - Puskesmas Toroh I**	**Rp.4.062.234.130,00**	**Rp.4.019.761.176,00**
	1.02.02.2.02.0033 - Operasional Pelayanan Puskesmas	Rp.179.258.000,00	Rp.170.187.803,00
	1.02.02.2.02.0042 - Pengelolaan pelayanan kesehatan Malaria	Rp.1.500.000,00	Rp.450.000,00
	1.02.01.2.10.0001 - Pelayanan dan Penunjang Pelayanan BLUD	Rp.3.881.476.130,00	Rp.3.849.123.373,00
7	**1.02.0.00.0.00.01.0004 - Puskesmas Geyer I**	**Rp.5.008.780.048,00**	**Rp.4.486.296.397,00**
	1.02.02.2.02.0033 - Operasional Pelayanan Puskesmas	Rp.181.858.000,00	Rp.157.891.354,00
	1.02.02.2.02.0042 - Pengelolaan pelayanan kesehatan Malaria	Rp.2.400.000,00	Rp.0,00
	1.02.01.2.10.0001 - Pelayanan dan Penunjang Pelayanan BLUD	Rp.4.824.522.048,00	Rp.4.328.405.043,00
8	**1.02.0.00.0.00.01.0005 - Puskesmas Geyer II**	**Rp.1.399.362.901,00**	**Rp.1.348.487.034,00**
	1.02.02.2.02.0033 - Operasional Pelayanan Puskesmas	Rp.142.012.000,00	Rp.141.881.657,00
	1.02.02.2.02.0042 - Pengelolaan pelayanan kesehatan Malaria	Rp.1.800.000,00	Rp.0,00
	1.02.01.2.10.0001 - Pelayanan dan Penunjang Pelayanan BLUD	Rp.1.255.550.901,00	Rp.1.206.605.377,00
9	**1.02.0.00.0.00.01.0006 - Puskesmas Grobogan**	**Rp.4.287.717.757,00**	**Rp.4.132.341.545,00**
	1.02.02.2.02.0033 - Operasional Pelayanan Puskesmas	Rp.178.719.000,00	Rp.177.357.336,00
	1.02.02.2.02.0042 - Pengelolaan pelayanan kesehatan Malaria	Rp.150.000,00	Rp.0,00
	1.02.01.2.10.0001 - Pelayanan dan Penunjang Pelayanan BLUD	Rp.4.108.848.757,00	Rp.3.954.984.209,00
10	**1.02.0.00.0.00.01.0007 - Puskesmas Brati**	**Rp.2.766.978.341,00**	**Rp.3.082.967.906,00**
	1.02.02.2.02.0033 - Operasional Pelayanan Puskesmas	Rp.151.618.000,00	Rp.128.929.915,00
	1.02.02.2.02.0042 - Pengelolaan pelayanan kesehatan Malaria	Rp.2.700.000,00	Rp.1.875.000,00
	1.02.01.2.10.0001 - Pelayanan dan Penunjang Pelayanan BLUD	Rp.2.612.660.341,00	Rp.2.952.162.991,00
11	**1.02.0.00.0.00.01.0008 - Puskesmas Klambu**	**Rp.3.107.135.689,00**	**Rp.3.093.396.873,00**
	1.02.02.2.02.0033 - Operasional Pelayanan Puskesmas	Rp.152.725.000,00	Rp.150.302.916,00
	1.02.02.2.02.0042 - Pengelolaan pelayanan kesehatan Malaria	Rp.150.000,00	Rp.150.000,00
	1.02.01.2.10.0001 - Pelayanan dan Penunjang Pelayanan BLUD	Rp.2.954.260.689,00	Rp.2.942.943.957,00
12	**1.02.0.00.0.00.01.0009 - Puskesmas Penawangan I**	**Rp.1.731.173.725,00**	**Rp.1.720.884.050,00**
	1.02.02.2.02.0033 - Operasional Pelayanan Puskesmas	Rp.151.196.000,00	Rp.150.995.000,00
	1.02.02.2.02.0042 - Pengelolaan pelayanan kesehatan Malaria	Rp.150.000,00	Rp.150.000,00
	1.02.01.2.10.0001 - Pelayanan dan Penunjang Pelayanan BLUD	Rp.1.579.827.725,00	Rp.1.569.739.050,00
13	**1.02.0.00.0.00.01.0010 - Puskesmas Penawangan II**	**Rp.2.178.929.271,00**	**Rp.2.093.040.608,00**
	1.02.02.2.02.0033 - Operasional Pelayanan Puskesmas	Rp.154.561.000,00	Rp.153.222.735,00
	1.02.01.2.10.0001 - Pelayanan dan Penunjang Pelayanan BLUD	Rp.2.024.368.271,00	Rp.1.939.817.873,00
14	**1.02.0.00.0.00.01.0011 - Puskesmas Godong I**	**Rp.4.161.269.377,00**	**Rp.3.978.213.625,00**
	1.02.02.2.02.0033 - Operasional Pelayanan Puskesmas	Rp.178.539.000,00	Rp.301.078.000,00
	1.02.02.2.02.0042 - Pengelolaan pelayanan kesehatan Malaria	Rp.300.000,00	Rp.0,00
	1.02.01.2.10.0001 - Pelayanan dan Penunjang Pelayanan BLUD	Rp.3.982.430.377,00	Rp.3.677.135.625,00
15	**1.02.0.00.0.00.01.0012 - Puskesmas Karangrayung II**	**Rp.2.525.794.519,00**	**Rp.2.462.210.662,00**
	1.02.02.2.02.0033 - Operasional Pelayanan Puskesmas	Rp.149.322.000,00	Rp.131.390.997,00
	1.02.02.2.02.0042 - Pengelolaan pelayanan kesehatan Malaria	Rp.2.700.000,00	Rp.0,00
	1.02.01.2.10.0001 - Pelayanan dan Penunjang Pelayanan BLUD	Rp.2.373.772.519,00	Rp.2.330.819.665,00
16	**1.02.0.00.0.00.01.0013 - Puskesmas Gubug I**	**Rp.3.956.205.220,00**	**Rp.3.833.184.181,00**
	1.02.02.2.02.0033 - Operasional Pelayanan Puskesmas	Rp.162.599.000,00	Rp.161.195.870,00
	1.02.02.2.02.0042 - Pengelolaan pelayanan kesehatan Malaria	Rp.300.000,00	Rp.0,00
	1.02.01.2.10.0001 - Pelayanan dan Penunjang Pelayanan BLUD	Rp.3.793.306.220,00	Rp.3.671.988.311,00
17	**1.02.0.00.0.00.01.0014 - Puskesmas Gubug II**	**Rp.1.413.886.256,00**	**Rp.1.607.095.615,00**
	1.02.02.2.02.0033 - Operasional Pelayanan Puskesmas	Rp.150.184.000,00	Rp.133.797.148,00
	1.02.02.2.02.0042 - Pengelolaan pelayanan kesehatan Malaria	Rp.2.400.000,00	Rp.0,00
	1.02.01.2.10.0001 - Pelayanan dan Penunjang Pelayanan BLUD	Rp.1.261.302.256,00	Rp.1.473.298.467,00
18	**1.02.0.00.0.00.01.0015 - Puskesmas Kedungjati**	**Rp.4.263.301.848,00**	**Rp.3.951.303.907,00**
	1.02.02.2.02.0033 - Operasional Pelayanan Puskesmas	Rp.163.408.000,00	Rp.375.110.047,00
	1.02.02.2.02.0042 - Pengelolaan pelayanan kesehatan Malaria	Rp.1.650.000,00	Rp.150.000,00
	1.02.01.2.10.0001 - Pelayanan dan Penunjang Pelayanan BLUD	Rp.4.098.243.848,00	Rp.3.576.043.860,00
19	**1.02.0.00.0.00.01.0016 - Puskesmas Tanggungharjo**	**Rp.2.421.615.914,00**	**Rp.2.285.206.873,00**
	1.02.02.2.02.0033 - Operasional Pelayanan Puskesmas	Rp.152.288.000,00	Rp.143.628.000,00
	1.02.02.2.02.0042 - Pengelolaan pelayanan kesehatan Malaria	Rp.1.200.000,00	Rp.543.750,00
	1.02.01.2.10.0001 - Pelayanan dan Penunjang Pelayanan BLUD	Rp.2.268.127.914,00	Rp.2.141.035.123,00
20	**1.02.0.00.0.00.01.0017 - Puskesmas Tawangharjo**	**Rp.2.982.671.083,00**	**Rp.2.706.390.202,00**
	1.02.02.2.02.0033 - Operasional Pelayanan Puskesmas	Rp.170.583.000,00	Rp.160.868.417,00
	1.02.02.2.02.0042 - Pengelolaan pelayanan kesehatan Malaria	Rp.300.000,00	Rp.0,00
	1.02.01.2.10.0001 - Pelayanan dan Penunjang Pelayanan BLUD	Rp.2.811.788.083,00	Rp.2.545.521.785,00
21	**1.02.0.00.0.00.01.0018 - Puskesmas Wirosari I**	**Rp.3.883.057.044,00**	**Rp.3.512.917.260,00**
	1.02.02.2.02.0033 - Operasional Pelayanan Puskesmas	Rp.159.173.000,00	Rp.149.630.500,00
	1.02.01.2.10.0001 - Pelayanan dan Penunjang Pelayanan BLUD	Rp.3.723.884.044,00	Rp.3.363.286.760,00

Lampiran 2.14

Alokasi Anggaran Infrastruktur Pelayanan Publik

No	Sub Kegiatan	Anggaran (Rp)	Realisasi (Rp)
22	**1.02.0.00.0.00.01.0019 - Puskesmas Wirosari II**	**Rp.2.345.190.694,00**	**Rp.1.985.156.858,00**
	1.02.02.2.02.0033 - Operasional Pelayanan Puskesmas	Rp.155.874.000,00	Rp.152.840.619,00
	1.02.01.2.10.0001 - Pelayanan dan Penunjang Pelayanan BLUD	Rp.2.189.316.694,00	Rp.1.832.316.239,00
23	**1.02.0.00.0.00.01.0020 - Puskesmas Ngaringan**	**Rp.5.976.511.511,00**	**Rp.5.877.033.803,00**
	1.02.02.2.02.0033 - Operasional Pelayanan Puskesmas	Rp.159.974.000,00	Rp.156.036.023,00
	1.02.02.2.02.0042 - Pengelolaan pelayanan kesehatan Malaria	Rp.750.000,00	Rp.1.050.000,00
	1.02.01.2.10.0001 - Pelayanan dan Penunjang Pelayanan BLUD	Rp.5.815.787.511,00	Rp.5.719.947.780,00
24	**1.02.0.00.0.00.01.0021 - Puskesmas Kradenan I**	**Rp.4.058.892.968,00**	**Rp.3.818.657.154,00**
	1.02.02.2.02.0033 - Operasional Pelayanan Puskesmas	Rp.157.739.000,00	Rp.153.431.000,00
	1.02.02.2.02.0042 - Pengelolaan pelayanan kesehatan Malaria	Rp.150.000,00	Rp.0,00
	1.02.01.2.10.0001 - Pelayanan dan Penunjang Pelayanan BLUD	Rp.3.901.003.968,00	Rp.3.665.226.154,00
25	**1.02.0.00.0.00.01.0022 - Puskesmas Kradenan II**	**Rp.2.378.448.946,00**	**Rp.2.275.436.556,00**
	1.02.02.2.02.0033 - Operasional Pelayanan Puskesmas	Rp.169.787.000,00	Rp.156.119.409,00
	1.02.02.2.02.0042 - Pengelolaan pelayanan kesehatan Malaria	Rp.375.000,00	Rp.0,00
	1.02.01.2.10.0001 - Pelayanan dan Penunjang Pelayanan BLUD	Rp.2.208.286.946,00	Rp.2.119.317.147,00
26	**1.02.0.00.0.00.01.0023 - Puskesmas Pulokulon I**	**Rp.5.806.196.054,00**	**Rp.5.507.934.758,00**
	1.02.02.2.02.0033 - Operasional Pelayanan Puskesmas	Rp.178.401.000,00	Rp.176.742.324,00
	1.02.02.2.02.0042 - Pengelolaan pelayanan kesehatan Malaria	Rp.150.000,00	Rp.0,00
	1.02.01.2.10.0001 - Pelayanan dan Penunjang Pelayanan BLUD	Rp.5.627.645.054,00	Rp.5.331.192.434,00
27	**1.02.0.00.0.00.01.0024 - Puskesmas Pulokulon II**	**Rp.3.642.739.716,00**	**Rp.2.899.688.790,00**
	1.02.02.2.02.0033 - Operasional Pelayanan Puskesmas	Rp.160.777.000,00	Rp.159.694.323,00
	1.02.02.2.02.0042 - Pengelolaan pelayanan kesehatan Malaria	Rp.225.000,00	Rp.0,00
	1.02.01.2.10.0001 - Pelayanan dan Penunjang Pelayanan BLUD	Rp.3.481.737.716,00	Rp.2.739.994.467,00
28	**1.02.0.00.0.00.01.0025 - Puskesmas Gabus I**	**Rp.2.621.136.904,00**	**Rp.2.427.811.913,00**
	1.02.02.2.02.0033 - Operasional Pelayanan Puskesmas	Rp.150.735.000,00	Rp.137.733.962,00
	1.02.02.2.02.0042 - Pengelolaan pelayanan kesehatan Malaria	Rp.1.575.000,00	Rp.1.575.000,00
	1.02.01.2.10.0001 - Pelayanan dan Penunjang Pelayanan BLUD	Rp.2.468.826.904,00	Rp.2.288.502.951,00
29	**1.02.0.00.0.00.01.0026 - Puskesmas Gabus II**	**Rp.1.805.229.196,00**	**Rp.1.797.656.089,00**
	1.02.02.2.02.0033 - Operasional Pelayanan Puskesmas	Rp.162.834.000,00	Rp.132.104.740,00
	1.02.02.2.02.0042 - Pengelolaan pelayanan kesehatan Malaria	Rp.1.050.000,00	Rp.0,00
	1.02.01.2.10.0001 - Pelayanan dan Penunjang Pelayanan BLUD	Rp.1.641.345.196,00	Rp.1.665.551.349,00
30	**1.02.0.00.0.00.01.0027 - Puskesmas Karangrayung I**	**Rp.4.065.401.862,00**	**Rp.3.935.551.333,00**
	1.02.02.2.02.0033 - Operasional Pelayanan Puskesmas	Rp.155.188.000,00	Rp.154.428.248,00
	1.02.01.2.10.0001 - Pelayanan dan Penunjang Pelayanan BLUD	Rp.3.910.213.862,00	Rp.3.781.123.085,00
31	**1.02.0.00.0.00.01.0028 - Puskesmas Tegowanu**	**Rp.3.006.168.251,00**	**Rp.3.550.618.371,00**
	1.02.02.2.02.0033 - Operasional Pelayanan Puskesmas	Rp.155.508.000,00	Rp.148.616.250,00
	1.02.02.2.02.0042 - Pengelolaan pelayanan kesehatan Malaria	Rp.300.000,00	Rp.0,00
	1.02.01.2.10.0001 - Pelayanan dan Penunjang Pelayanan BLUD	Rp.2.850.360.251,00	Rp.3.402.002.121,00
32	**1.02.0.00.0.00.01.0029 - Puskesmas Godong II**	**Rp.1.933.561.397,00**	**Rp.1.599.869.323,00**
	1.02.02.2.02.0033 - Operasional Pelayanan Puskesmas	Rp.163.900.000,00	Rp.141.083.257,00
	1.02.02.2.02.0042 - Pengelolaan pelayanan kesehatan Malaria	Rp.150.000,00	Rp.0,00
	1.02.01.2.10.0001 - Pelayanan dan Penunjang Pelayanan BLUD	Rp.1.769.511.397,00	Rp.1.458.786.066,00
33	**1.02.0.00.0.00.01.0030 - Puskesmas Toroh II**	**Rp.1.995.899.814,00**	**Rp.1.889.316.478,00**
	1.02.02.2.02.0033 - Operasional Pelayanan Puskesmas	Rp.146.260.000,00	Rp.138.467.477,00
	1.02.02.2.02.0042 - Pengelolaan pelayanan kesehatan Malaria	Rp.150.000,00	Rp.150.000,00
	1.02.01.2.10.0001 - Pelayanan dan Penunjang Pelayanan BLUD	Rp.1.849.489.814,00	Rp.1.750.699.001,00
34	**1.02.0.00.0.00.01.0031 - Laboratorium Kesehatan Daerah**	**Rp.238.729.700,00**	**Rp.231.152.503,00**
	1.02.01.2.10.0001 - Pelayanan dan Penunjang Pelayanan BLUD	Rp.238.729.700,00	Rp.231.152.503,00
35	**1.02.0.00.0.00.01.0102 - RSUD Ki Ageng Selo Wirosari**	**Rp.30.974.963.368,00**	**Rp.27.786.497.952,00**
	1.02.01.2.10.0001 - Pelayanan dan Penunjang Pelayanan BLUD	Rp.30.974.963.368,00	Rp.27.786.497.952,00
36	**1.02.0.00.0.00.01.0103 - RSUD Ki Ageng Getas Pendowo Gubug**	**Rp.16.830.000.000,00**	**Rp.13.824.056.032,00**
	1.02.02.2.01.0022 - Pengembangan Rumah Sakit	Rp.600.000.000,00	Rp.569.396.665,00
	1.02.01.2.10.0001 - Pelayanan dan Penunjang Pelayanan BLUD	Rp.16.230.000.000,00	Rp.13.254.659.367,00
37	**5.01.5.05.0.00.01.0000 - Badan Perencanaan Pembangunan Daerah**	**Rp.12.586.514.600,00**	**Rp.12.385.021.675,00**
	5.01.02.2.01.0002 - Koordinasi Penelaahan Dokumen Perencanaan Pembangunan Daerah dengan Dokumen Kebijakan Lainnya	Rp.309.260.000,00	Rp.307.097.210,00
	5.01.02.2.01.0007 - Koordinasi Penyusunan dan Penetapan Dokumen Perencanaan Pembangunan Daerah Kabupaten/Kota	Rp.449.040.000,00	Rp.431.827.600,00
	5.01.02.2.02.0001 - Analisis Data dan Informasi Perencanaan Pembangunan Daerah	Rp.240.820.000,00	Rp.228.512.955,00
	5.01.02.2.02.0002 - Pembinaan dan Pemanfaatan Data dan Informasi Perencanaan Pembangunan Perangkat Daerah	Rp.478.474.000,00	Rp.466.716.728,00
	5.01.03.2.01.0001 - Koordinasi Penyusunan Dokumen Perencanaan Pembangunan Daerah Bidang Pemerintahan (RPJPD, RPJMD dan RKPD)	Rp.51.960.000,00	Rp.50.617.000,00
	5.01.03.2.01.0002 - Asistensi Penyusunan Dokumen Perencanaan Pembangunan Perangkat Daerah Bidang Pemerintahan	Rp.23.400.000,00	Rp.23.367.400,00
	5.01.03.2.01.0003 - Pelaksanaan Monitoring dan Evaluasi Penyusunan Dokumen Perencanaan Pembangunan Perangkat Daerah Bidang Pemerintahan	Rp.23.500.000,00	Rp.23.203.800,00
	5.01.03.2.01.0004 - Koordinasi Pelaksanaan Sinergitas dan Harmonisasi Perencanaan Pembangunan Daerah Bidang Pemerintahan	Rp.46.345.000,00	Rp.44.201.750,00
	5.01.03.2.01.0005 - Koordinasi Penyusunan Dokumen Perencanaan Pembangunan Daerah Bidang Pembangunan Manusia (RPJPD, RPJMD dan RKPD)	Rp.51.960.000,00	Rp.51.005.500,00
	5.01.03.2.01.0006 - Asistensi Penyusunan Dokumen Perencanaan Pembangunan Perangkat Daerah Bidang Pembangunan Manusia	Rp.42.755.000,00	Rp.42.049.375,00

Lampiran 2.14

Alokasi Anggaran Infrastruktur Pelayanan Publik

No	Sub Kegiatan	Anggaran (Rp)	Realisasi (Rp)
	5.01.03.2.01.0007 - Pelaksanaan Monitoring dan Evaluasi Penyusunan Dokumen Perencanaan Pembangunan Perangkat Daerah Bidang Pembangunan Manusia	Rp.153.920.000,00	Rp.150.772.850,00
	5.01.03.2.01.0008 - Koordinasi Pelaksanaan Sinergitas dan Harmonisasi Perencanaan Pembangunan Daerah Bidang Pembangunan Manusia	Rp.214.772.500,00	Rp.207.045.801,00
	5.01.03.2.02.0001 - Koordinasi Penyusunan Dokumen Perencanaan Pembangunan Daerah Bidang Perekonomian (RPJPD, RPJMD dan RKPD)	Rp.180.860.000,00	Rp.179.345.200,00
	5.01.03.2.02.0002 - Asistensi Penyusunan Dokumen Perencanaan Pembangunan Perangkat Daerah Bidang Perekonomian	Rp.14.624.000,00	Rp.13.642.500,00
	5.01.03.2.02.0003 - Pelaksanaan Monitoring dan Evaluasi Penyusunan Dokumen Perencanaan Pembangunan Perangkat Daerah Bidang Perekonomian	Rp.208.303.000,00	Rp.196.218.978,00
	5.01.03.2.03.0001 - Koordinasi Penyusunan Dokumen Perencanaan Pembangunan Daerah Bidang Infrastruktur (RPJPD, RPJMD dan RKPD)	Rp.51.960.000,00	Rp.51.543.850,00
	5.01.03.2.03.0004 - Koordinasi Pelaksanaan Sinergitas dan Harmonisasi Perencanaan Pembangunan Daerah Bidang Infrastruktur	Rp.61.498.000,00	Rp.56.889.400,00
	5.01.03.2.03.0005 - Koordinasi Penyusunan Dokumen Perencanaan Pembangunan Daerah Bidang Kewilayahan (RPJPD, RPJMD dan RKPD)	Rp.309.760.000,00	Rp.305.476.000,00
	5.01.03.2.03.0008 - Koordinasi Pelaksanaan Sinergitas dan Harmonisasi Perencanaan Pembangunan Daerah Bidang Kewilayahan	Rp.189.380.000,00	Rp.179.495.655,00
	5.05.02.2.03.0002 - Penelitian dan Pengembangan Perindustrian dan Perdagangan	Rp.77.440.000,00	Rp.76.091.500,00
	5.05.02.2.03.0011 - Penelitian dan Pengembangan Perumahan dan Kawasan Permukiman	Rp.51.960.000,00	Rp.50.506.000,00
	5.05.02.2.04.0001 - Penelitian, Pengembangan, dan Perekayasaan di Bidang Teknologi dan Inovasi	Rp.180.555.000,00	Rp.178.351.894,00
	5.05.02.2.04.0002 - Uji Coba dan Penerapan Rancang Bangun/Model Replikasi dan Invensi di Bidang Difusi Inovasi dan Penerapan Teknologi	Rp.79.960.000,00	Rp.75.250.361,00
	5.01.01.2.01.0001 - Penyusunan Dokumen Perencanaan Perangkat Daerah	Rp.206.840.000,00	Rp.202.245.000,00
	5.01.01.2.01.0006 - Koordinasi dan Penyusunan Laporan Capaian Kinerja dan Ikhtisar Realisasi Kinerja SKPD	Rp.51.960.000,00	Rp.50.472.700,00
	5.01.01.2.01.0007 - Evaluasi Kinerja Perangkat Daerah	Rp.77.440.000,00	Rp.75.758.500,00
	5.01.01.2.05.0011 - Bimbingan Teknis Implementasi Peraturan Perundang-Undangan	Rp.123.205.000,00	Rp.121.265.039,00
	5.01.01.2.06.0004 - Penyediaan Bahan Logistik Kantor	Rp.340.000.000,00	Rp.339.665.905,00
	5.01.01.2.06.0005 - Penyediaan Barang Cetakan dan Penggandaan	Rp.60.000.000,00	Rp.59.624.194,00
	5.01.01.2.06.0007 - Penyediaan Bahan/Material	Rp.170.000.000,00	Rp.169.348.815,00
	5.01.01.2.06.0011 - Dukungan Pelaksanaan Sistem Pemerintahan Berbasis Elektronik pada SKPD	Rp.51.960.000,00	Rp.50.395.000,00
	5.01.01.2.07.0009 - Pengadaan Gedung Kantor atau Bangunan Lainnya	Rp.7.000.000.000,00	Rp.6.930.040.000,00
	5.01.01.2.07.0010 - Pengadaan Sarana dan Prasarana Gedung Kantor atau Bangunan Lainnya	Rp.158.148.000,00	Rp.157.565.500,00
	5.01.01.2.07.0011 - Pengadaan Sarana dan Prasarana Pendukung Gedung Kantor atau Bangunan Lainnya	Rp.144.951.000,00	Rp.142.846.068,00
	5.01.01.2.08.0002 - Penyediaan Jasa Komunikasi, Sumber Daya Air dan Listrik	Rp.59.500.000,00	Rp.57.704.744,00
	5.01.01.2.08.0003 - Penyediaan Jasa Peralatan dan Perlengkapan Kantor	Rp.80.000.000,00	Rp.79.216.000,00
	5.01.01.2.08.0004 - Penyediaan Jasa Pelayanan Umum Kantor	Rp.70.142.000,00	Rp.66.751.032,00
	5.01.01.2.09.0001 - Penyediaan Jasa Pemeliharaan, Biaya Pemeliharaan, dan Pajak Kendaraan Perorangan Dinas atau Kendaraan Dinas Jabatan	Rp.350.687.100,00	Rp.344.337.020,00
	5.01.01.2.09.0009 - Pemeliharaan/Rehabilitasi Gedung Kantor dan Bangunan Lainnya	Rp.149.175.000,00	Rp.148.556.851,00
38	**5.02.0.00.0.00.01.0000 - Badan Pendapatan, Pengelolaan Keuangan dan Aset Daerah**	**Rp.5.975.388.300,00**	**Rp.5.494.096.568,00**
	5.02.03.2.01.0003 - Penyusunan Perencanaan Kebutuhan Barang Milik Daerah	Rp.55.651.000,00	Rp.45.730.779,00
	5.02.03.2.01.0004 - Penyusunan Kebijakan Pengelolaan Barang Milik Daerah	Rp.98.500.000,00	Rp.62.399.420,00
	5.02.03.2.01.0005 - Penatausahaan Barang Milik Daerah	Rp.57.000.000,00	Rp.50.759.324,00
	5.02.03.2.01.0008 - Penilaian Barang Milik Daerah	Rp.68.560.000,00	Rp.33.607.172,00
	5.02.04.2.01.0004 - Penyediaan Sarana dan Prasarana Pengelolaan Pajak Daerah	Rp.1.088.265.000,00	Rp.1.008.565.360,00
	5.02.01.2.01.0001 - Penyusunan Dokumen Perencanaan Perangkat Daerah	Rp.81.750.000,00	Rp.65.117.700,00
	5.02.01.2.01.0007 - Evaluasi Kinerja Perangkat Daerah	Rp.54.150.000,00	Rp.35.586.045,00
	5.02.01.2.02.0005 - Koordinasi dan Penyusunan Laporan Keuangan Akhir Tahun SKPD	Rp.105.080.000,00	Rp.99.870.500,00
	5.02.01.2.05.0011 - Bimbingan Teknis Implementasi Peraturan Perundang-Undangan	Rp.209.000.000,00	Rp.192.612.325,00
	5.02.01.2.06.0002 - Penyediaan Peralatan dan Perlengkapan Kantor	Rp.980.623.000,00	Rp.951.859.701,00
	5.02.01.2.06.0004 - Penyediaan Bahan Logistik Kantor	Rp.420.000.000,00	Rp.408.115.850,00
	5.02.01.2.06.0005 - Penyediaan Barang Cetakan dan Penggandaan	Rp.65.000.000,00	Rp.58.668.786,00
	5.02.01.2.06.0006 - Penyediaan Bahan Bacaan dan Peraturan Perundang-undangan	Rp.10.000.000,00	Rp.9.980.004,00
	5.02.01.2.06.0007 - Penyediaan Bahan/Material	Rp.531.809.300,00	Rp.519.926.720,00
	5.02.01.2.08.0002 - Penyediaan Jasa Komunikasi, Sumber Daya Air dan Listrik	Rp.300.000.000,00	Rp.271.079.252,00
	5.02.01.2.08.0004 - Penyediaan Jasa Pelayanan Umum Kantor	Rp.1.100.000.000,00	Rp.938.112.670,00
	5.02.01.2.09.0001 - Penyediaan Jasa Pemeliharaan, Biaya Pemeliharaan, dan Pajak Kendaraan Perorangan Dinas atau Kendaraan Dinas Jabatan	Rp.350.000.000,00	Rp.345.242.167,00
	5.02.01.2.09.0009 - Pemeliharaan/Rehabilitasi Gedung Kantor dan Bangunan Lainnya	Rp.200.000.000,00	Rp.199.193.793,00
	5.02.01.2.09.0010 - Pemeliharaan/Rehabilitasi Sarana dan Prasarana Gedung Kantor atau Bangunan Lainnya	Rp.200.000.000,00	Rp.197.669.000,00
39	**6.01.0.00.0.00.01.0000 - Inspektorat**	**Rp.11.146.569.500,00**	**Rp.9.471.088.920,00**
	6.01.01.2.01.0001 - Penyusunan Dokumen Perencanaan Perangkat Daerah	Rp.49.850.000,00	Rp.45.261.500,00
	6.01.01.2.05.0011 - Bimbingan Teknis Implementasi Peraturan Perundang-Undangan	Rp.452.841.200,00	Rp.411.845.964,00
	6.01.01.2.06.0004 - Penyediaan Bahan Logistik Kantor	Rp.217.222.000,00	Rp.196.005.000,00

Lampiran 2.14

Alokasi Anggaran Infrastruktur Pelayanan Publik

No	Sub Kegiatan	Anggaran (Rp)	Realisasi (Rp)
	6.01.01.2.06.0005 - Penyediaan Barang Cetakan dan Penggandaan	Rp.21.257.800,00	Rp.20.900.477,00
	6.01.01.2.06.0006 - Penyediaan Bahan Bacaan dan Peraturan Perundang-undangan	Rp.22.719.000,00	Rp.17.607.000,00
	6.01.01.2.06.0007 - Penyediaan Bahan/Material	Rp.103.950.000,00	Rp.96.422.583,00
	6.01.01.2.07.0009 - Pengadaan Gedung Kantor atau Bangunan Lainnya	Rp.6.820.625.000,00	Rp.5.468.793.616,00
	6.01.01.2.07.0010 - Pengadaan Sarana dan Prasarana Gedung Kantor atau Bangunan Lainnya	Rp.2.621.912.600,00	Rp.2.506.708.161,00
	6.01.01.2.08.0002 - Penyediaan Jasa Komunikasi, Sumber Daya Air dan Listrik	Rp.166.891.000,00	Rp.124.692.912,00
	6.01.01.2.08.0004 - Penyediaan Jasa Pelayanan Umum Kantor	Rp.118.623.000,00	Rp.109.051.750,00
	6.01.01.2.09.0001 - Penyediaan Jasa Pemeliharaan, Biaya Pemeliharaan, dan Pajak Kendaraan Perorangan Dinas atau Kendaraan Dinas Jabatan	Rp.426.593.900,00	Rp.349.989.092,00
	6.01.01.2.09.0009 - Pemeliharaan/Rehabilitasi Gedung Kantor dan Bangunan Lainnya	Rp.73.526.000,00	Rp.73.436.540,00
	6.01.01.2.09.0010 - Pemeliharaan/Rehabilitasi Sarana dan Prasarana Gedung Kantor atau Bangunan Lainnya	Rp.50.558.000,00	Rp.50.374.325,00
40	**2.15.0.00.0.00.01.0000 - Dinas Perhubungan**	**Rp.23.745.360.107,00**	**Rp.22.753.428.547,00**
	2.15.02.2.02.0002 - Penyediaan Perlengkapan Jalan di Jalan Kabupaten/Kota	Rp.647.142.000,00	Rp.577.986.050,00
	2.15.02.2.02.0004 - Rehabilitasi dan Pemeliharaan Perlengkapan Jalan	Rp.13.001.764.107,00	Rp.12.241.355.649,00
	2.15.02.2.03.0011 - Rehabilitasi dan Pemeliharaan Terminal Tipe C (Fasilitas Utama dan Penunjang)	Rp.670.940.000,00	Rp.662.806.224,00
	2.15.02.2.04.0002 - Koordinasi dan Sinkronisasi Pengawasan Pelaksanaan Izin Penyelenggaraan dan Pembangunan Fasilitas Parkir Kewenangan Kabupaten/Kota	Rp.809.082.000,00	Rp.807.405.810,00
	2.15.02.2.05.0001 - Penyediaan Sarana dan Prasarana Pengujian Berkala Kendaraan Bermotor	Rp.399.660.000,00	Rp.393.429.900,00
	2.15.02.2.05.0007 - Pemeliharaan Sarana dan Prasarana Pengujian Berkala Kendaraan Bermotor	Rp.442.847.000,00	Rp.430.908.323,00
	2.15.02.2.06.0015 - Forum Lalu Lintas dan Angkutan Jalan untuk Jaringan Jalan Kabupaten/Kota	Rp.15.804.000,00	Rp.10.394.000,00
	2.15.02.2.08.0007 - Pelaksanaan Inspeksi, Audit dan Pemantauan Sistem Manajemen Keselamatan Perusahaan Angkutan Umum	Rp.434.199.800,00	Rp.425.198.550,00
	2.15.01.2.01.0001 - Penyusunan Dokumen Perencanaan Perangkat Daerah	Rp.53.414.800,00	Rp.50.789.600,00
	2.15.01.2.01.0006 - Koordinasi dan Penyusunan Laporan Capaian Kinerja dan Ikhtisar Realisasi Kinerja SKPD	Rp.44.920.000,00	Rp.40.141.000,00
	2.15.01.2.01.0007 - Evaluasi Kinerja Perangkat Daerah	Rp.10.500.000,00	Rp.10.500.000,00
	2.15.01.2.06.0002 - Penyediaan Peralatan dan Perlengkapan Kantor	Rp.401.215.000,00	Rp.399.974.350,00
	2.15.01.2.06.0004 - Penyediaan Bahan Logistik Kantor	Rp.64.000.000,00	Rp.59.071.400,00
	2.15.01.2.06.0005 - Penyediaan Barang Cetakan dan Penggandaan	Rp.70.021.000,00	Rp.69.193.951,00
	2.15.01.2.06.0007 - Penyediaan Bahan/Material	Rp.43.835.000,00	Rp.42.606.129,00
	2.15.01.2.07.0005 - Pengadaan Mebel	Rp.109.530.000,00	Rp.108.753.250,00
	2.15.01.2.07.0009 - Pengadaan Gedung Kantor atau Bangunan Lainnya	Rp.125.000.000,00	Rp.124.200.000,00
	2.15.01.2.08.0002 - Penyediaan Jasa Komunikasi, Sumber Daya Air dan Listrik	Rp.5.135.307.400,00	Rp.5.088.985.826,00
	2.15.01.2.08.0004 - Penyediaan Jasa Pelayanan Umum Kantor	Rp.56.901.000,00	Rp.48.000.188,00
	2.15.01.2.09.0002 - Penyediaan Jasa Pemeliharaan, Biaya Pemeliharaan, Pajak dan Perizinan Kendaraan Dinas Operasional atau Lapangan	Rp.269.351.000,00	Rp.236.087.643,00
	2.15.01.2.09.0006 - Pemeliharaan Peralatan dan Mesin Lainnya	Rp.30.360.000,00	Rp.29.557.660,00
	2.15.01.2.09.0010 - Pemeliharaan/Rehabilitasi Sarana dan Prasarana Gedung Kantor atau Bangunan Lainnya	Rp.909.566.000,00	Rp.896.083.044,00
41	**1.03.0.00.0.00.01.0000 - Dinas Pekerjaan Umum dan Penataan Ruang**	**Rp.152.751.101.562,00**	**Rp.140.028.550.166,00**
	1.03.02.2.01.0073 - Operasi dan Pemeliharaan Sungai	Rp.1.499.961.704,00	Rp.1.484.349.290,00
	1.03.02.2.01.0093 - Normalisasi/Restorasi Sungai	Rp.4.646.696.030,00	Rp.4.490.640.000,00
	1.03.02.2.01.0109 - Pembangunan Bangunan Perkuatan Tebing	Rp.26.202.382.199,00	Rp.21.599.687.000,00
	1.03.02.2.02.0008 - Peningkatan Jaringan Irigasi Permukaan	Rp.7.663.908.370,00	Rp.7.522.910.000,00
	1.03.02.2.02.0014 - Rehabilitasi Jaringan Irigasi Permukaan	Rp.1.870.993.250,00	Rp.1.851.803.000,00
	1.03.02.2.02.0021 - Operasi dan Pemeliharaan Jaringan Irigasi Permukaan	Rp.1.799.989.623,00	Rp.1.794.891.625,00
	1.03.02.2.02.0022 - Operasi dan Pemeliharaan Bendung Irigasi	Rp.399.999.974,00	Rp.399.856.000,00
	1.03.02.2.02.0035 - Penyusunan Rencana Teknis dan Dokumen Lingkungan Hidup untuk Konstruksi Irigasi dan Rawa	Rp.455.810.000,00	Rp.442.710.400,00
	1.03.04.2.01.0010 - Pembangunan TPA/TPST/SPA/TPS-3R/TPS	Rp.6.421.862.250,00	Rp.6.312.080.131,00
	1.03.06.2.01.0029 - Pembangunan Sistem Drainase Perkotaan	Rp.8.865.842.140,00	Rp.8.637.503.000,00
	1.03.06.2.01.0030 - Penyusunan Rencana, Kebijakan, Strategi dan Teknis Sistem Drainase Perkotaan	Rp.757.640.000,00	Rp.739.957.000,00
	1.03.06.2.01.0031 - Operasi dan Pemeliharaan Sistem Drainase Perkotaan	Rp.1.486.659.440,00	Rp.1.435.125.500,00
	1.03.08.2.01.0017 - Pengubahsuaian Bangunan Gedung untuk Kepentingan Strategis Daerah Kabupaten/Kota	Rp.4.954.622.050,00	Rp.4.823.776.800,00
	1.03.08.2.01.0023 - Penyelenggaraan Penerbitan Persetujuan Bangunan Gedung (PBG), Sertifikat Laik Fungsi (SLF), Surat Bukti Kepemilikan Bangunan Gedung (SBKBG), Rencana Teknis Pembongkaran Bangunan Gedung (RTB), Tim Profesi Ahli (TPA), Tim Penilai Teknis (TPT), Penilik, dan Pendataan Bangunan Gedung melalui SIMBG	Rp.144.749.000,00	Rp.138.883.000,00
	1.03.10.2.01.0029 - Penyusunan Rencana, Kebijakan, Strategi dan Teknis Pengembangan Jaringan Jalan serta Perencanaan Teknis Penyelenggaraan Jalan dan Jembatan	Rp.2.191.874.500,00	Rp.2.119.306.060,00
	1.03.10.2.01.0032 - Pembangunan Jalan	Rp.56.957.371.872,00	Rp.51.255.029.500,00
	1.03.10.2.01.0038 - Pemeliharaan Rutin Jembatan	Rp.1.249.997.470,00	Rp.1.183.539.000,00
	1.03.10.2.01.0040 - Pembangunan Jembatan	Rp.13.081.975.150,00	Rp.12.320.931.000,00

Lampiran 2.14

Alokasi Anggaran Infrastruktur Pelayanan Publik

No	Sub Kegiatan	Anggaran (Rp)	Realisasi (Rp)
	1.03.10.2.01.0046 - Pemeliharaan Rutin Jalan	Rp.7.461.137.140,00	Rp.7.137.381.250,00
	1.03.11.2.01.0016 - Pelatihan Tenaga Kerja Konstruksi Kualifikasi Jabatan Operator, Teknisi atau Analis	Rp.246.827.000,00	Rp.232.852.150,00
	1.03.12.2.01.0003 - Penetapan Kebijakan dalam rangka Pelaksanaan Penataan Ruang	Rp.231.900.000,00	Rp.227.346.000,00
	1.03.12.2.03.0003 - Koordinasi Penyelenggaraan Penataan Ruang	Rp.539.420.000,00	Rp.518.539.000,00
	1.03.12.2.03.0005 - Pelaksanaan Sinkronisasi Program Pemanfaatan Ruang	Rp.202.000.000,00	Rp.200.050.000,00
	1.03.01.2.01.0001 - Penyusunan Dokumen Perencanaan Perangkat Daerah	Rp.86.330.000,00	Rp.74.925.000,00
	1.03.01.2.01.0006 - Koordinasi dan Penyusunan Laporan Capaian Kinerja dan Ikhtisar Realisasi Kinerja SKPD	Rp.100.710.000,00	Rp.85.481.700,00
	1.03.01.2.03.0006 - Penatausahaan Barang Milik Daerah pada SKPD	Rp.41.255.000,00	Rp.37.666.250,00
	1.03.01.2.05.0011 - Bimbingan Teknis Implementasi Peraturan Perundang-Undangan	Rp.10.000.000,00	Rp.10.000.000,00
	1.03.01.2.06.0002 - Penyediaan Peralatan dan Perlengkapan Kantor	Rp.358.199.000,00	Rp.348.693.400,00
	1.03.01.2.06.0004 - Penyediaan Bahan Logistik Kantor	Rp.523.381.000,00	Rp.500.338.000,00
	1.03.01.2.06.0005 - Penyediaan Barang Cetakan dan Penggandaan	Rp.143.090.400,00	Rp.139.690.750,00
	1.03.01.2.06.0006 - Penyediaan Bahan Bacaan dan Peraturan Perundang-undangan	Rp.27.800.000,00	Rp.24.060.000,00
	1.03.01.2.06.0007 - Penyediaan Bahan/Material	Rp.200.000.000,00	Rp.186.839.490,00
	1.03.01.2.08.0002 - Penyediaan Jasa Komunikasi, Sumber Daya Air dan Listrik	Rp.472.040.000,00	Rp.400.988.236,00
	1.03.01.2.08.0004 - Penyediaan Jasa Pelayanan Umum Kantor	Rp.594.945.000,00	Rp.526.104.000,00
	1.03.01.2.09.0002 - Penyediaan Jasa Pemeliharaan, Biaya Pemeliharaan, Pajak dan Perizinan Kendaraan Dinas Operasional atau Lapangan	Rp.296.355.000,00	Rp.271.331.103,00
	1.03.01.2.09.0009 - Pemeliharaan/Rehabilitasi Gedung Kantor dan Bangunan Lainnya	Rp.400.500.000,00	Rp.398.572.000,00
	1.03.01.2.09.0010 - Pemeliharaan/Rehabilitasi Sarana dan Prasarana Gedung Kantor atau Bangunan Lainnya	Rp.162.877.000,00	Rp.154.713.531,00
42	**1.04.1.03.2.10.01.0000 - Dinas Perumahan Rakyat dan Kawasan Permukiman**	**Rp.46.398.958.072,00**	**Rp.43.206.577.987,00**
	1.03.03.2.01.0022 - Pembangunan Sistem Penyediaan Air Minum (SPAM) Bukan Jaringan Perpipaan	Rp.500.000.000,00	Rp.447.715.500,00
	1.03.03.2.01.0025 - Penyusunan Rencana, Kebijakan, Strategi dan Teknis Sistem Penyediaan Air Minum (SPAM)	Rp.50.500.000,00	Rp.47.064.500,00
	1.03.03.2.01.0026 - Peningkatan Sistem Penyediaan Air Minum (SPAM) Jaringan Perpipaan	Rp.2.430.829.000,00	Rp.2.294.121.750,00
	1.03.05.2.01.0039 - Penyediaan Sub Sistem Pengolahan Air Limbah Domestik (SPALD) Setempat	Rp.11.160.280.678,00	Rp.11.017.365.607,00
	1.04.02.2.03.0001 - Rehabilitasi Rumah bagi Korban Bencana	Rp.597.504.000,00	Rp.594.492.720,00
	1.04.02.2.03.0012 - Pembangunan Rumah Khusus beserta PSU bagi Korban Bencana Kabupaten/Kota	Rp.67.304.000,00	Rp.54.447.250,00
	1.04.03.2.03.0009 - Pelaksanaan Peremajaan Kawasan Permukiman Kumuh	Rp.7.947.240.250,00	Rp.5.471.609.800,00
	1.04.04.2.01.0001 - Perbaikan Rumah Tidak Layak Huni untuk Pencegahan Terhadap Tumbuh dan Berkembangnya Permukiman Kumuh di Luar Kawasan Permukiman Kumuh dengan Luas di Bawah 10 (Sepuluh) Ha	Rp.9.785.790.400,00	Rp.9.747.077.531,00
	1.04.05.2.01.0002 - Penyediaan Prasarana, Sarana, dan Utilitas Umum di Perumahan untuk Menunjang Fungsi Hunian	Rp.11.169.289.000,00	Rp.11.043.355.500,00
	2.10.10.2.01.0001 - Koordinasi dan Sinkronisasi Perencanaan Penggunaan Tanah	Rp.647.552.000,00	Rp.605.340.185,00
	1.04.01.2.01.0001 - Penyusunan Dokumen Perencanaan Perangkat Daerah	Rp.110.100.000,00	Rp.102.713.500,00
	1.04.01.2.01.0006 - Koordinasi dan Penyusunan Laporan Capaian Kinerja dan Ikhtisar Realisasi Kinerja SKPD	Rp.15.000.000,00	Rp.14.680.000,00
	1.04.01.2.01.0007 - Evaluasi Kinerja Perangkat Daerah	Rp.10.913.400,00	Rp.10.710.000,00
	1.04.01.2.02.0005 - Koordinasi dan Penyusunan Laporan Keuangan Akhir Tahun SKPD	Rp.10.000.000,00	Rp.9.870.000,00
	1.04.01.2.02.0007 - Koordinasi dan Penyusunan Laporan Keuangan Bulanan/ Triwulanan/ Semesteran SKPD	Rp.5.000.000,00	Rp.4.970.000,00
	1.04.01.2.06.0002 - Penyediaan Peralatan dan Perlengkapan Kantor	Rp.24.862.000,00	Rp.24.000.000,00
	1.04.01.2.06.0004 - Penyediaan Bahan Logistik Kantor	Rp.223.768.000,00	Rp.217.734.000,00
	1.04.01.2.06.0005 - Penyediaan Barang Cetakan dan Penggandaan	Rp.41.352.386,00	Rp.34.530.380,00
	1.04.01.2.06.0006 - Penyediaan Bahan Bacaan dan Peraturan Perundang-undangan	Rp.35.000.000,00	Rp.25.950.000,00
	1.04.01.2.06.0007 - Penyediaan Bahan/Material	Rp.144.216.000,00	Rp.133.328.362,00
	1.04.01.2.07.0006 - Pengadaan Peralatan dan Mesin Lainnya	Rp.250.823.000,00	Rp.229.541.973,00
	1.04.01.2.08.0002 - Penyediaan Jasa Komunikasi, Sumber Daya Air dan Listrik	Rp.280.131.000,00	Rp.221.230.519,00
	1.04.01.2.08.0004 - Penyediaan Jasa Pelayanan Umum Kantor	Rp.732.810.000,00	Rp.698.436.000,00
	1.04.01.2.09.0001 - Penyediaan Jasa Pemeliharaan, Biaya Pemeliharaan, dan Pajak Kendaraan Perorangan Dinas atau Kendaraan Dinas Jabatan	Rp.123.692.958,00	Rp.122.347.910,00
	1.04.01.2.09.0006 - Pemeliharaan Peralatan dan Mesin Lainnya	Rp.35.000.000,00	Rp.33.945.000,00
43	**3.27.0.00.0.00.01.0000 - Dinas Pertanian**	**Rp.28.003.771.900,00**	**Rp.26.835.633.091,00**
	3.27.02.2.01.0001 - Pengawasan Penggunaan Sarana Pendukung Pertanian Sesuai dengan Komoditas, Teknologi dan Spesifik Lokasi	Rp.2.498.045.000,00	Rp.1.884.828.584,00
	3.27.03.2.01.0003 - Koordinasi dan Sinkronisasi Prasarana Pendukung Pertanian Lainnya	Rp.646.346.000,00	Rp.633.388.500,00
	3.27.03.2.01.0015 - Pengelolaan Lahan Pertanian Pangan Berkelanjutan/LP2B, Kawasan Pertanian Pangan Berkelanjutan/KP2B dan Lahan Cadangan Pertanian Pangan Berkelanjutan/LCP2B di Kabupaten/Kota	Rp.188.650.000,00	Rp.185.344.600,00
	3.27.03.2.02.0003 - Pembangunan, Rehabilitasi dan Pemeliharaan Jalan Usaha Tani	Rp.7.558.074.500,00	Rp.7.530.868.166,00
	3.27.03.2.02.0009 - Pembangunan, Rehabilitasi dan Pemeliharaan Prasarana Pertanian Lainnya	Rp.4.906.714.000,00	Rp.4.856.985.680,00
	3.27.03.2.02.0010 - Rehabilitasi dan Pemeliharaan Jaringan Irigasi Usaha Tani	Rp.3.833.877.000,00	Rp.3.817.194.793,00

Lampiran 2.14

Alokasi Anggaran Infrastruktur Pelayanan Publik

No	Sub Kegiatan	Anggaran (Rp)	Realisasi (Rp)
	3.27.07.2.01.0001 - Peningkatan Kapasitas Kelembagaan Penyuluhan Pertanian di Kecamatan dan Desa	Rp.992.150.000,00	Rp.863.898.260,00
	3.27.07.2.01.0002 - Pengembangan Kapasitas Kelembagaan Petani di Kecamatan dan Desa	Rp.1.233.430.000,00	Rp.1.184.040.624,00
	3.27.07.2.01.0003 - Penyediaan dan Pemanfaatan Sarana dan Prasarana Penyuluhan Pertanian	Rp.756.478.000,00	Rp.736.248.315,00
	3.27.07.2.01.0005 - Pembentukan dan Penyelenggaraan Sekolah Lapang Kelompok Tani Tingkat Kabupaten/Kota	Rp.1.950.000.000,00	Rp.1.821.730.000,00
	3.27.01.2.01.0001 - Penyusunan Dokumen Perencanaan Perangkat Daerah	Rp.110.000.000,00	Rp.108.450.500,00
	3.27.01.2.01.0002 - Koordinasi dan Penyusunan Dokumen RKA-SKPD	Rp.24.800.000,00	Rp.23.580.000,00
	3.27.01.2.01.0006 - Koordinasi dan Penyusunan Laporan Capaian Kinerja dan Ikhtisar Realisasi Kinerja SKPD	Rp.48.000.000,00	Rp.48.000.000,00
	3.27.01.2.01.0007 - Evaluasi Kinerja Perangkat Daerah	Rp.37.300.000,00	Rp.36.784.800,00
	3.27.01.2.02.0007 - Koordinasi dan Penyusunan Laporan Keuangan Bulanan/ Triwulanan/ Semesteran SKPD	Rp.44.480.000,00	Rp.44.480.000,00
	3.27.01.2.06.0003 - Penyediaan Peralatan Rumah Tangga	Rp.25.000.000,00	Rp.22.576.000,00
	3.27.01.2.06.0004 - Penyediaan Bahan Logistik Kantor	Rp.557.840.000,00	Rp.557.096.000,00
	3.27.01.2.06.0005 - Penyediaan Barang Cetakan dan Penggandaan	Rp.88.000.000,00	Rp.87.946.000,00
	3.27.01.2.06.0006 - Penyediaan Bahan Bacaan dan Peraturan Perundang-undangan	Rp.20.000.000,00	Rp.17.850.000,00
	3.27.01.2.06.0007 - Penyediaan Bahan/Material	Rp.164.984.000,00	Rp.160.831.000,00
	3.27.01.2.07.0005 - Pengadaan Mebel	Rp.49.000.000,00	Rp.48.216.000,00
	3.27.01.2.07.0006 - Pengadaan Peralatan dan Mesin Lainnya	Rp.121.000.000,00	Rp.114.501.000,00
	3.27.01.2.08.0002 - Penyediaan Jasa Komunikasi, Sumber Daya Air dan Listrik	Rp.443.000.000,00	Rp.415.124.600,00
	3.27.01.2.08.0004 - Penyediaan Jasa Pelayanan Umum Kantor	Rp.756.000.000,00	Rp.697.708.550,00
	3.27.01.2.09.0002 - Penyediaan Jasa Pemeliharaan, Biaya Pemeliharaan, Pajak dan Perizinan Kendaraan Dinas Operasional atau Lapangan	Rp.122.703.400,00	Rp.117.866.619,00
	3.27.01.2.09.0006 - Pemeliharaan Peralatan dan Mesin Lainnya	Rp.75.000.000,00	Rp.75.000.000,00
	3.27.01.2.09.0009 - Pemeliharaan/Rehabilitasi Gedung Kantor dan Bangunan Lainnya	Rp.752.900.000,00	Rp.745.094.500,00
44	**3.27.3.25.0.00.08.0000 - Dinas Peternakan dan Perikanan**	**Rp.13.710.952.800,00**	**Rp.12.627.787.425,00**
	3.25.04.2.04.0002 - Penyediaan Prasarana Pembudidayaan Ikan dalam 1 (Satu) Daerah Kabupaten/Kota	Rp.100.000.000,00	Rp.98.522.700,00
	3.27.02.2.06.0003 - Pengadaan Bibit Ternak yang Sumbernya dari Daerah Kabupaten/Kota Lain	Rp.6.866.028.000,00	Rp.6.702.250.000,00
	3.27.03.2.02.0003 - Pembangunan, Rehabilitasi dan Pemeliharaan Jalan Usaha Tani	Rp.492.340.000,00	Rp.490.553.400,00
	3.27.03.2.02.0009 - Pembangunan, Rehabilitasi dan Pemeliharaan Prasarana Pertanian Lainnya	Rp.931.150.000,00	Rp.919.141.936,00
	3.27.04.2.03.0002 - Penyediaan Pelayanan Jasa Medik Veteriner	Rp.1.749.600.000,00	Rp.1.220.837.676,00
	3.27.04.2.04.0002 - Pengawasan Peredaran Hewan dan Produk Hewan	Rp.17.016.000,00	Rp.15.375.600,00
	3.27.07.2.01.0001 - Peningkatan Kapasitas Kelembagaan Penyuluhan Pertanian di Kecamatan dan Desa	Rp.207.938.000,00	Rp.193.895.100,00
	3.27.07.2.01.0002 - Pengembangan Kapasitas Kelembagaan Petani di Kecamatan dan Desa	Rp.831.550.000,00	Rp.597.277.100,00
	3.27.01.2.01.0001 - Penyusunan Dokumen Perencanaan Perangkat Daerah	Rp.83.010.000,00	Rp.79.480.500,00
	3.27.01.2.02.0004 - Koordinasi dan Pelaksanaan Akuntansi SKPD	Rp.13.560.000,00	Rp.11.720.000,00
	3.27.01.2.06.0004 - Penyediaan Bahan Logistik Kantor	Rp.225.350.000,00	Rp.213.871.200,00
	3.27.01.2.06.0005 - Penyediaan Barang Cetakan dan Penggandaan	Rp.166.563.800,00	Rp.165.281.810,00
	3.27.01.2.06.0006 - Penyediaan Bahan Bacaan dan Peraturan Perundang-undangan	Rp.13.200.000,00	Rp.9.260.000,00
	3.27.01.2.06.0007 - Penyediaan Bahan/Material	Rp.180.912.500,00	Rp.177.361.517,00
	3.27.01.2.07.0006 - Pengadaan Peralatan dan Mesin Lainnya	Rp.57.454.000,00	Rp.48.479.998,00
	3.27.01.2.08.0002 - Penyediaan Jasa Komunikasi, Sumber Daya Air dan Listrik	Rp.197.337.500,00	Rp.178.339.973,00
	3.27.01.2.08.0004 - Penyediaan Jasa Pelayanan Umum Kantor	Rp.644.499.000,00	Rp.589.525.250,00
	3.27.01.2.09.0002 - Penyediaan Jasa Pemeliharaan, Biaya Pemeliharaan, Pajak dan Perizinan Kendaraan Dinas Operasional atau Lapangan	Rp.275.272.000,00	Rp.263.865.945,00
	3.27.01.2.09.0006 - Pemeliharaan Peralatan dan Mesin Lainnya	Rp.150.100.000,00	Rp.147.640.000,00
	3.27.01.2.09.0009 - Pemeliharaan/Rehabilitasi Gedung Kantor dan Bangunan Lainnya	Rp.348.075.000,00	Rp.346.970.600,00
	3.25.04.2.04.0009 - Penjaminan Ketersediaan Sarana Pembudidayaan Ikan dalam 1 (Satu) Daerah Kabupaten/Kota	Rp.70.000.000,00	Rp.69.980.000,00
	3.25.03.2.01.0004 - Penyediaan Sarana Usaha Perikanan Tangkap	Rp.89.997.000,00	Rp.88.157.120,00
45	**2.09.0.00.0.00.01.0000 - Dinas Ketahanan Pangan Daerah**	**Rp.1.767.045.400,00**	**Rp.1.679.429.571,00**
	2.09.02.2.01.0004 - Koordinasi dan Sinkronisasi Penyediaan Infrastruktur Logistik	Rp.16.530.000,00	Rp.15.993.440,00
	2.09.02.2.01.0006 - Penyediaan Infrastruktur Cadangan Pangan Pemerintah Kabupaten/Kota	Rp.364.000.000,00	Rp.346.071.860,00
	2.09.03.2.01.0015 - Pemantauan Harga dan Pasokan Pangan	Rp.24.980.500,00	Rp.23.962.650,00
	2.09.04.2.02.0004 - Pelaksanaan Intervensi Kewaspadaan Pangan dan Gizi	Rp.21.902.900,00	Rp.21.477.870,00
	2.09.05.2.01.0007 - Penyediaan Sarana Pengujian keamanan dan mutu pangan segar asal tumbuhan Daerah Kabupaten/Kota	Rp.40.000.000,00	Rp.39.876.000,00
	2.09.01.2.01.0001 - Penyusunan Dokumen Perencanaan Perangkat Daerah	Rp.21.000.000,00	Rp.13.299.000,00
	2.09.01.2.01.0006 - Koordinasi dan Penyusunan Laporan Capaian Kinerja dan Ikhtisar Realisasi Kinerja SKPD	Rp.21.000.000,00	Rp.19.593.500,00
	2.09.01.2.02.0004 - Koordinasi dan Pelaksanaan Akuntansi SKPD	Rp.21.000.000,00	Rp.19.548.250,00
	2.09.01.2.06.0004 - Penyediaan Bahan Logistik Kantor	Rp.128.000.000,00	Rp.127.599.300,00
	2.09.01.2.06.0005 - Penyediaan Barang Cetakan dan Penggandaan	Rp.16.000.000,00	Rp.15.999.000,00
	2.09.01.2.06.0006 - Penyediaan Bahan Bacaan dan Peraturan Perundang-undangan	Rp.10.000.000,00	Rp.10.000.000,00

Lampiran 2.14

Alokasi Anggaran Infrastruktur Pelayanan Publik

No	Sub Kegiatan	Anggaran (Rp)	Realisasi (Rp)
	2.09.01.2.06.0007 - Penyediaan Bahan/Material	Rp.40.000.000,00	Rp.38.346.605,00
	2.09.01.2.07.0010 - Pengadaan Sarana dan Prasarana Gedung Kantor atau Bangunan Lainnya	Rp.80.000.000,00	Rp.79.102.600,00
	2.09.01.2.08.0002 - Penyediaan Jasa Komunikasi, Sumber Daya Air dan Listrik	Rp.130.000.000,00	Rp.116.291.063,00
	2.09.01.2.08.0004 - Penyediaan Jasa Pelayanan Umum Kantor	Rp.119.500.000,00	Rp.96.083.000,00
	2.09.01.2.09.0001 - Penyediaan Jasa Pemeliharaan, Biaya Pemeliharaan, dan Pajak Kendaraan Perorangan Dinas atau Kendaraan Dinas Jabatan	Rp.179.335.000,00	Rp.164.153.433,00
	2.09.01.2.09.0009 - Pemeliharaan/Rehabilitasi Gedung Kantor dan Bangunan Lainnya	Rp.533.797.000,00	Rp.532.032.000,00
46	**2.17.0.00.0.00.01.0000 - Dinas Koperasi, Usaha Kecil dan Menengah**	**Rp.2.076.263.700,00**	**Rp.2.022.525.025,00**
	2.17.08.2.01.0006 - Produksi dan Pengolahan, Pemasaran, Sumber Daya Manusia, serta Desain dan Teknologi	Rp.1.088.390.000,00	Rp.1.076.328.874,00
	2.17.01.2.01.0001 - Penyusunan Dokumen Perencanaan Perangkat Daerah	Rp.53.700.000,00	Rp.52.382.500,00
	2.17.01.2.05.0010 - Sosialisasi Peraturan Perundang-Undangan	Rp.100.000.000,00	Rp.81.901.650,00
	2.17.01.2.06.0002 - Penyediaan Peralatan dan Perlengkapan Kantor	Rp.114.484.000,00	Rp.111.191.900,00
	2.17.01.2.06.0004 - Penyediaan Bahan Logistik Kantor	Rp.35.860.000,00	Rp.35.631.400,00
	2.17.01.2.06.0005 - Penyediaan Barang Cetakan dan Penggandaan	Rp.12.320.000,00	Rp.12.319.800,00
	2.17.01.2.06.0006 - Penyediaan Bahan Bacaan dan Peraturan Perundang-undangan	Rp.5.340.000,00	Rp.5.340.000,00
	2.17.01.2.06.0007 - Penyediaan Bahan/Material	Rp.65.994.700,00	Rp.64.408.444,00
	2.17.01.2.08.0002 - Penyediaan Jasa Komunikasi, Sumber Daya Air dan Listrik	Rp.141.800.000,00	Rp.137.720.797,00
	2.17.01.2.08.0003 - Penyediaan Jasa Peralatan dan Perlengkapan Kantor	Rp.21.490.000,00	Rp.21.160.009,00
	2.17.01.2.08.0004 - Penyediaan Jasa Pelayanan Umum Kantor	Rp.113.640.000,00	Rp.102.660.000,00
	2.17.01.2.09.0001 - Penyediaan Jasa Pemeliharaan, Biaya Pemeliharaan, dan Pajak Kendaraan Perorangan Dinas atau Kendaraan Dinas Jabatan	Rp.78.997.000,00	Rp.78.297.651,00
	2.17.01.2.09.0009 - Pemeliharaan/Rehabilitasi Gedung Kantor dan Bangunan Lainnya	Rp.244.248.000,00	Rp.243.182.000,00
47	**3.31.3.30.0.00.02.0000 - Dinas Perindustrian dan Perdagangan**	**Rp.8.569.867.000,00**	**Rp.8.424.507.569,00**
	3.30.03.2.01.0001 - Penyediaan Sarana Distribusi Perdagangan	Rp.3.070.088.928,00	Rp.3.054.840.605,00
	3.30.03.2.02.0002 - Pemberdayaan Pengelola Sarana Distribusi Perdagangan	Rp.664.055.000,00	Rp.655.744.090,00
	3.30.04.2.02.0002 - Pemantauan Harga dan Stok Barang Kebutuhan Pokok dan Barang Penting pada Pasar Rakyat yang Terintegrasi dalam Sistem Informasi Perdagangan	Rp.10.000.000,00	Rp.10.000.000,00
	3.30.06.2.01.0001 - Pelaksanaan Metrologi Legal, Berupa Tera, Tera Ulang	Rp.22.750.000,00	Rp.21.162.400,00
	3.31.02.2.01.0004 - Koordinasi, Sinkronisasi, dan Pelaksanaan Pembangunan Sarana dan Prasarana Industri	Rp.35.000.000,00	Rp.34.734.620,00
	3.31.04.2.01.0002 - Diseminasi, Publikasi Data Informasi dan Analisa Industri Kabupaten/Kota Melalui SIINas	Rp.25.000.000,00	Rp.25.000.000,00
	3.30.01.2.01.0006 - Koordinasi dan Penyusunan Laporan Capaian Kinerja dan Ikhtisar Realisasi Kinerja SKPD	Rp.78.680.000,00	Rp.77.148.300,00
	3.30.01.2.05.0011 - Bimbingan Teknis Implementasi Peraturan Perundang-Undangan	Rp.153.760.000,00	Rp.144.910.000,00
	3.30.01.2.06.0002 - Penyediaan Peralatan dan Perlengkapan Kantor	Rp.87.599.500,00	Rp.84.647.342,00
	3.30.01.2.06.0004 - Penyediaan Bahan Logistik Kantor	Rp.130.960.000,00	Rp.119.254.800,00
	3.30.01.2.06.0005 - Penyediaan Barang Cetakan dan Penggandaan	Rp.473.795.100,00	Rp.460.657.403,00
	3.30.01.2.06.0006 - Penyediaan Bahan Bacaan dan Peraturan Perundang-undangan	Rp.9.300.000,00	Rp.9.300.000,00
	3.30.01.2.06.0007 - Penyediaan Bahan/Material	Rp.136.000.000,00	Rp.131.896.750,00
	3.30.01.2.08.0002 - Penyediaan Jasa Komunikasi, Sumber Daya Air dan Listrik	Rp.571.236.672,00	Rp.546.732.814,00
	3.30.01.2.08.0004 - Penyediaan Jasa Pelayanan Umum Kantor	Rp.2.172.508.000,00	Rp.2.125.180.845,00
	3.30.01.2.09.0001 - Penyediaan Jasa Pemeliharaan, Biaya Pemeliharaan, dan Pajak Kendaraan Perorangan Dinas atau Kendaraan Dinas Jabatan	Rp.176.966.800,00	Rp.176.865.800,00
	3.30.01.2.09.0006 - Pemeliharaan Peralatan dan Mesin Lainnya	Rp.49.342.000,00	Rp.48.964.500,00
	3.30.01.2.09.0009 - Pemeliharaan/Rehabilitasi Gedung Kantor dan Bangunan Lainnya	Rp.702.825.000,00	Rp.697.467.300,00
48	**2.22.2.19.3.26.04.0000 - Dinas Pemuda, Olahraga, Kebudayaan dan Pariwisata**	**Rp.7.280.805.000,00**	**Rp.7.065.508.941,00**
	2.22.02.2.01.0001 - Pelindungan, Pengembangan, Pemanfaatan Objek Pemajuan Kebudayaan	Rp.228.500.000,00	Rp.220.387.200,00
	2.22.02.2.02.0001 - Pelindungan, Pengembangan, Pemanfaatan Objek Pemajuan Tradisi Budaya	Rp.610.000.000,00	Rp.593.759.580,00
	2.22.02.2.03.0003 - Penyediaan Sarana dan Prasarana Pembinaan Lembaga Adat	Rp.195.000.000,00	Rp.192.868.400,00
	2.22.06.2.01.0001 - Pelindungan, Pengembangan, dan Pemanfataan Koleksi Secara Terpadu	Rp.223.624.000,00	Rp.222.794.000,00
	2.22.06.2.01.0003 - Peningkatan Pelayanan dan Akses Masyarakat Terhadap Museum	Rp.371.246.000,00	Rp.346.494.703,00
	2.22.06.2.01.0004 - Penyediaan dan Pemeliharaan Sarana dan Prasarana Museum	Rp.97.200.000,00	Rp.96.280.400,00
	2.22.06.2.01.0005 - Revitalisasi Sarana dan Prasarana Museum	Rp.175.000.000,00	Rp.173.877.900,00
	3.26.02.2.03.0004 - Pengadaan/Pemeliharaan/Rehabilitasi Sarana dan Prasarana dalam Pengelolaan Destinasi Pariwisata Kabupaten/Kota	Rp.1.545.000.000,00	Rp.1.534.604.445,00
	3.26.02.2.03.0006 - Pemberdayaan Masyarakat dalam Pengelolaan Destinasi Pariwisata Kabupaten/Kota	Rp.80.120.000,00	Rp.65.410.000,00
	2.22.01.2.01.0001 - Penyusunan Dokumen Perencanaan Perangkat Daerah	Rp.182.700.000,00	Rp.173.380.900,00
	2.22.01.2.02.0007 - Koordinasi dan Penyusunan Laporan Keuangan Bulanan/ Triwulanan/ Semesteran SKPD	Rp.371.470.000,00	Rp.344.636.250,00
	2.22.01.2.05.0010 - Sosialisasi Peraturan Perundang-Undangan	Rp.200.000.000,00	Rp.182.261.990,00
	2.22.01.2.06.0002 - Penyediaan Peralatan dan Perlengkapan Kantor	Rp.73.305.000,00	Rp.73.120.000,00
	2.22.01.2.06.0004 - Penyediaan Bahan Logistik Kantor	Rp.190.000.000,00	Rp.189.446.000,00
	2.22.01.2.06.0005 - Penyediaan Barang Cetakan dan Penggandaan	Rp.25.026.000,00	Rp.24.785.000,00
	2.22.01.2.06.0007 - Penyediaan Bahan/Material	Rp.55.000.000,00	Rp.54.478.110,00
	2.22.01.2.06.0011 - Dukungan Pelaksanaan Sistem Pemerintahan Berbasis Elektronik pada SKPD	Rp.27.100.000,00	Rp.26.918.000,00

Lampiran 2.14

Alokasi Anggaran Infrastruktur Pelayanan Publik

No	Sub Kegiatan	Anggaran (Rp)	Realisasi (Rp)
	2.22.01.2.07.0005 - Pengadaan Mebel	Rp.76.991.000,00	Rp.74.650.000,00
	2.22.01.2.07.0006 - Pengadaan Peralatan dan Mesin Lainnya	Rp.63.600.000,00	Rp.63.358.000,00
	2.22.01.2.08.0002 - Penyediaan Jasa Komunikasi, Sumber Daya Air dan Listrik	Rp.209.625.000,00	Rp.174.966.395,00
	2.22.01.2.08.0003 - Penyediaan Jasa Peralatan dan Perlengkapan Kantor	Rp.7.482.000,00	Rp.4.650.000,00
	2.22.01.2.08.0004 - Penyediaan Jasa Pelayanan Umum Kantor	Rp.238.647.000,00	Rp.231.712.522,00
	2.22.01.2.09.0001 - Penyediaan Jasa Pemeliharaan, Biaya Pemeliharaan, dan Pajak Kendaraan Perorangan Dinas atau Kendaraan Dinas Jabatan	Rp.158.669.000,00	Rp.156.276.089,00
	2.22.01.2.09.0006 - Pemeliharaan Peralatan dan Mesin Lainnya	Rp.35.500.000,00	Rp.35.095.000,00
	2.22.01.2.09.0009 - Pemeliharaan/Rehabilitasi Gedung Kantor dan Bangunan Lainnya	Rp.200.000.000,00	Rp.179.535.450,00
	2.19.03.2.01.0005 - Koordinasi dan sinkronisasi penyediaan prasarana olahraga melalui perencanaan, pengadaan, pemanfaatan, pemeliharaan, dan pengawasan Prasarana Olahraga di tingkat kabupaten/kota	Rp.1.430.000.000,00	Rp.1.420.486.017,00
	2.19.03.2.03.0010 - pembentukan dan Penyediaan sistem data Keolahragaan terpadu di kabupaten/kota	Rp.60.000.000,00	Rp.59.288.590,00
	2.19.03.2.05.0007 - Pengembangan Olahraga Wisata, Tantangan dan Petualangan	Rp.150.000.000,00	Rp.149.988.000,00
49	**2.24.2.23.0.00.01.0000 - Dinas Kearsipan dan Perpustakaan Daerah**	**Rp.1.639.630.900,00**	**Rp.1.589.163.357,00**
	2.23.01.2.01.0001 - Penyusunan Dokumen Perencanaan Perangkat Daerah	Rp.30.244.000,00	Rp.29.683.600,00
	2.23.01.2.01.0002 - Koordinasi dan Penyusunan Dokumen RKA-SKPD	Rp.6.440.000,00	Rp.5.970.750,00
	2.23.01.2.01.0006 - Koordinasi dan Penyusunan Laporan Capaian Kinerja dan Ikhtisar Realisasi Kinerja SKPD	Rp.6.160.000,00	Rp.6.054.550,00
	2.23.01.2.02.0005 - Koordinasi dan Penyusunan Laporan Keuangan Akhir Tahun SKPD	Rp.5.000.000,00	Rp.4.885.500,00
	2.23.01.2.06.0004 - Penyediaan Bahan Logistik Kantor	Rp.43.648.000,00	Rp.43.372.800,00
	2.23.01.2.06.0005 - Penyediaan Barang Cetakan dan Penggandaan	Rp.58.489.600,00	Rp.57.778.431,00
	2.23.01.2.06.0006 - Penyediaan Bahan Bacaan dan Peraturan Perundang-undangan	Rp.25.140.000,00	Rp.25.140.000,00
	2.23.01.2.06.0007 - Penyediaan Bahan/Material	Rp.60.330.800,00	Rp.59.380.395,00
	2.23.01.2.07.0010 - Pengadaan Sarana dan Prasarana Gedung Kantor atau Bangunan Lainnya	Rp.21.841.000,00	Rp.20.100.000,00
	2.23.01.2.08.0002 - Penyediaan Jasa Komunikasi, Sumber Daya Air dan Listrik	Rp.133.670.000,00	Rp.116.200.834,00
	2.23.01.2.08.0004 - Penyediaan Jasa Pelayanan Umum Kantor	Rp.157.675.000,00	Rp.154.407.873,00
	2.23.01.2.09.0001 - Penyediaan Jasa Pemeliharaan, Biaya Pemeliharaan, dan Pajak Kendaraan Perorangan Dinas atau Kendaraan Dinas Jabatan	Rp.139.110.000,00	Rp.139.052.751,00
	2.23.01.2.09.0002 - Penyediaan Jasa Pemeliharaan, Biaya Pemeliharaan, Pajak dan Perizinan Kendaraan Dinas Operasional atau Lapangan	Rp.71.824.000,00	Rp.71.805.500,00
	2.23.01.2.09.0009 - Pemeliharaan/Rehabilitasi Gedung Kantor dan Bangunan Lainnya	Rp.27.800.000,00	Rp.27.650.000,00
	2.23.01.2.09.0010 - Pemeliharaan/Rehabilitasi Sarana dan Prasarana Gedung Kantor atau Bangunan Lainnya	Rp.70.187.500,00	Rp.69.212.000,00
	2.23.02.2.01.0017 - Penyusunan Data dan Informasi Perpustakaan	Rp.73.334.000,00	Rp.70.287.640,00
	2.23.02.2.01.0012 - Pengembangan Layanan Perpustakaan Rujukan Tingkat Kabupaten/Kota	Rp.324.250.000,00	Rp.314.706.483,00
	2.23.02.2.01.0020 - Pengembangan dan Pemeliharaan Layanan Perpustakaan Elektronik	Rp.90.416.000,00	Rp.87.596.000,00
	2.23.02.2.01.0019 - Pengembangan Kekhasan Koleksi Perpustakaan Daerah Tingkat Kabupaten/Kota	Rp.186.156.000,00	Rp.178.678.750,00
	2.23.02.2.01.0018 - Pengelolaan dan Pengembangan Bahan Perpustakaan	Rp.87.750.000,00	Rp.87.034.500,00
	2.23.02.2.02.0008 - Pembangunan dan Pemeliharaan Sarana Perpustakaan di Tempat-Tempat Umum yang Menjadi Kewenangan Daerah Kabupaten/Kota	Rp.20.165.000,00	Rp.20.165.000,00
50	**2.18.0.00.0.00.01.0000 - Dinas Penanaman Modal dan Pelayanan Terpadu Satu Pintu**	**Rp.2.033.426.000,00**	**Rp.1.951.032.785,00**
	2.18.04.2.01.0006 - Penyediaan Pelayanan Perizinan Berusaha melalui Sistem Perizinan Berusaha Berbasis Risiko Terintegrasi secara Elektronik	Rp.56.000.000,00	Rp.49.600.000,00
	2.18.06.2.01.0002 - Pengolahan, Penyajian dan Pemanfaatan Data dan Informasi Perizinan Berbasis Sistem Pelayanan Perizinan Berusaha Terintegrasi secara Elektronik	Rp.22.000.000,00	Rp.21.100.000,00
	2.18.01.2.01.0001 - Penyusunan Dokumen Perencanaan Perangkat Daerah	Rp.106.000.000,00	Rp.96.767.750,00
	2.18.01.2.01.0006 - Koordinasi dan Penyusunan Laporan Capaian Kinerja dan Ikhtisar Realisasi Kinerja SKPD	Rp.25.500.000,00	Rp.22.800.000,00
	2.18.01.2.02.0004 - Koordinasi dan Pelaksanaan Akuntansi SKPD	Rp.35.500.000,00	Rp.29.380.000,00
	2.18.01.2.02.0005 - Koordinasi dan Penyusunan Laporan Keuangan Akhir Tahun SKPD	Rp.25.500.000,00	Rp.22.800.000,00
	2.18.01.2.03.0006 - Penatausahaan Barang Milik Daerah pada SKPD	Rp.18.000.000,00	Rp.16.650.000,00
	2.18.01.2.05.0011 - Bimbingan Teknis Implementasi Peraturan Perundang-Undangan	Rp.121.600.000,00	Rp.114.025.000,00
	2.18.01.2.06.0004 - Penyediaan Bahan Logistik Kantor	Rp.126.273.000,00	Rp.126.147.050,00
	2.18.01.2.06.0005 - Penyediaan Barang Cetakan dan Penggandaan	Rp.75.000.000,00	Rp.74.998.435,00
	2.18.01.2.06.0006 - Penyediaan Bahan Bacaan dan Peraturan Perundang-undangan	Rp.11.070.000,00	Rp.11.070.000,00
	2.18.01.2.06.0007 - Penyediaan Bahan/Material	Rp.100.800.000,00	Rp.94.170.722,00
	2.18.01.2.07.0006 - Pengadaan Peralatan dan Mesin Lainnya	Rp.92.892.000,00	Rp.92.603.550,00
	2.18.01.2.08.0002 - Penyediaan Jasa Komunikasi, Sumber Daya Air dan Listrik	Rp.540.740.000,00	Rp.521.417.616,00
	2.18.01.2.08.0004 - Penyediaan Jasa Pelayanan Umum Kantor	Rp.172.800.000,00	Rp.163.457.040,00
	2.18.01.2.09.0001 - Penyediaan Jasa Pemeliharaan, Biaya Pemeliharaan, dan Pajak Kendaraan Perorangan Dinas atau Kendaraan Dinas Jabatan	Rp.140.141.000,00	Rp.135.931.700,00
	2.18.01.2.09.0006 - Pemeliharaan Peralatan dan Mesin Lainnya	Rp.98.145.000,00	Rp.95.152.400,00
	2.18.01.2.09.0009 - Pemeliharaan/Rehabilitasi Gedung Kantor dan Bangunan Lainnya	Rp.228.675.000,00	Rp.227.424.106,00
	2.18.01.2.09.0010 - Pemeliharaan/Rehabilitasi Sarana dan Prasarana Gedung Kantor atau Bangunan Lainnya	Rp.36.790.000,00	Rp.35.537.416,00
51	**2.07.3.32.0.00.01.0000 - Dinas Tenaga Kerja dan Transmigrasi**	**Rp.1.683.300.190,00**	**Rp.1.387.413.960,00**
	2.07.03.2.01.0003 - Pengadaan Sarana Pelatihan Kerja Kabupaten/Kota	Rp.266.000.000,00	Rp.185.410.000,00

Lampiran 2.14

Alokasi Anggaran Infrastruktur Pelayanan Publik

No	Sub Kegiatan	Anggaran (Rp)	Realisasi (Rp)
	2.07.04.2.03.0001 - Pemeliharaan dan Operasional Aplikasi Informasi Pasar Kerja Online	Rp.35.640.000,00	Rp.35.450.000,00
	3.32.03.2.01.0004 - Pemindahan dan Penempatan Transmigran yang Berasal dari 1 (Satu) Daerah Kabupaten/Kota	Rp.30.466.000,00	Rp.12.762.500,00
	2.07.01.2.01.0001 - Penyusunan Dokumen Perencanaan Perangkat Daerah	Rp.64.135.800,00	Rp.60.488.500,00
	2.07.01.2.02.0005 - Koordinasi dan Penyusunan Laporan Keuangan Akhir Tahun SKPD	Rp.87.382.200,00	Rp.87.337.150,00
	2.07.01.2.06.0002 - Penyediaan Peralatan dan Perlengkapan Kantor	Rp.30.192.000,00	Rp.29.749.000,00
	2.07.01.2.06.0004 - Penyediaan Bahan Logistik Kantor	Rp.87.999.000,00	Rp.87.648.100,00
	2.07.01.2.06.0005 - Penyediaan Barang Cetakan dan Penggandaan	Rp.36.000.000,00	Rp.36.000.000,00
	2.07.01.2.06.0006 - Penyediaan Bahan Bacaan dan Peraturan Perundang-undangan	Rp.7.500.000,00	Rp.7.500.000,00
	2.07.01.2.06.0007 - Penyediaan Bahan/Material	Rp.112.000.000,00	Rp.110.656.900,00
	2.07.01.2.06.0011 - Dukungan Pelaksanaan Sistem Pemerintahan Berbasis Elektronik pada SKPD	Rp.30.000.000,00	Rp.29.182.000,00
	2.07.01.2.07.0005 - Pengadaan Mebel	Rp.100.000.000,00	Rp.23.349.960,00
	2.07.01.2.08.0002 - Penyediaan Jasa Komunikasi, Sumber Daya Air dan Listrik	Rp.387.578.190,00	Rp.289.751.739,00
	2.07.01.2.08.0004 - Penyediaan Jasa Pelayanan Umum Kantor	Rp.206.288.000,00	Rp.190.908.000,00
	2.07.01.2.09.0001 - Penyediaan Jasa Pemeliharaan, Biaya Pemeliharaan, dan Pajak Kendaraan Perorangan Dinas atau Kendaraan Dinas Jabatan	Rp.75.581.000,00	Rp.75.048.500,00
	2.07.01.2.09.0006 - Pemeliharaan Peralatan dan Mesin Lainnya	Rp.24.936.000,00	Rp.24.936.000,00
	2.07.01.2.09.0010 - Pemeliharaan/Rehabilitasi Sarana dan Prasarana Gedung Kantor atau Bangunan Lainnya	Rp.101.602.000,00	Rp.101.235.611,00
52	**1.05.0.00.0.00.03.0000 - Satuan Polisi Pamong Praja**	**Rp.4.471.482.200,00**	**Rp.4.229.097.061,00**
	1.05.04.2.01.0007 - Pembinaan Aparatur Pemadam Kebakaran	Rp.47.380.000,00	Rp.42.222.256,00
	1.05.04.2.01.0017 - Pengadaan Sarana dan Prasarana Pencegahan, Penanggulangan Kebakaran dan Alat Pelindung Diri	Rp.328.720.000,00	Rp.326.589.000,00
	1.05.04.2.02.0002 - Penilaian Sarana Prasarana Proteksi Kebakaran	Rp.39.960.000,00	Rp.29.460.000,00
	1.05.04.2.04.0002 - Pembentukan dan Pembinaan Relawan Pemadam Kebakaran	Rp.53.890.000,00	Rp.49.900.475,00
	1.05.01.2.05.0010 - Sosialisasi Peraturan Perundang-Undangan	Rp.90.058.200,00	Rp.76.145.600,00
	1.05.01.2.06.0002 - Penyediaan Peralatan dan Perlengkapan Kantor	Rp.434.216.000,00	Rp.426.332.410,00
	1.05.01.2.06.0004 - Penyediaan Bahan Logistik Kantor	Rp.790.634.000,00	Rp.722.613.800,00
	1.05.01.2.06.0005 - Penyediaan Barang Cetakan dan Penggandaan	Rp.96.279.000,00	Rp.92.166.660,00
	1.05.01.2.06.0006 - Penyediaan Bahan Bacaan dan Peraturan Perundang-undangan	Rp.4.200.000,00	Rp.4.200.000,00
	1.05.01.2.06.0007 - Penyediaan Bahan/Material	Rp.69.283.000,00	Rp.68.844.560,00
	1.05.01.2.07.0002 - Pengadaan Kendaraan Dinas Operasional atau Lapangan	Rp.547.920.000,00	Rp.512.200.000,00
	1.05.01.2.07.0009 - Pengadaan Gedung Kantor atau Bangunan Lainnya	Rp.1.071.875.000,00	Rp.1.020.426.131,00
	1.05.01.2.08.0002 - Penyediaan Jasa Komunikasi, Sumber Daya Air dan Listrik	Rp.55.064.000,00	Rp.48.364.000,00
	1.05.01.2.08.0003 - Penyediaan Jasa Peralatan dan Perlengkapan Kantor	Rp.207.840.000,00	Rp.202.441.550,00
	1.05.01.2.09.0002 - Penyediaan Jasa Pemeliharaan, Biaya Pemeliharaan, Pajak dan Perizinan Kendaraan Dinas Operasional atau Lapangan	Rp.578.513.000,00	Rp.551.570.619,00
	1.05.01.2.09.0006 - Pemeliharaan Peralatan dan Mesin Lainnya	Rp.55.650.000,00	Rp.55.620.000,00
53	**1.05.8.01.0.00.02.0000 - Badan Kesatuan Bangsa dan Politik**	**Rp.677.251.380,00**	**Rp.611.429.698,00**
	8.01.01.2.01.0001 - Penyusunan Dokumen Perencanaan Perangkat Daerah	Rp.12.300.000,00	Rp.12.154.932,00
	8.01.01.2.06.0004 - Penyediaan Bahan Logistik Kantor	Rp.93.654.000,00	Rp.82.333.108,00
	8.01.01.2.06.0005 - Penyediaan Barang Cetakan dan Penggandaan	Rp.35.997.200,00	Rp.34.464.040,00
	8.01.01.2.06.0006 - Penyediaan Bahan Bacaan dan Peraturan Perundang-undangan	Rp.6.420.000,00	Rp.5.400.000,00
	8.01.01.2.06.0007 - Penyediaan Bahan/Material	Rp.71.975.180,00	Rp.63.119.135,00
	8.01.01.2.07.0010 - Pengadaan Sarana dan Prasarana Gedung Kantor atau Bangunan Lainnya	Rp.64.272.000,00	Rp.62.327.500,00
	8.01.01.2.08.0002 - Penyediaan Jasa Komunikasi, Sumber Daya Air dan Listrik	Rp.44.898.000,00	Rp.42.103.470,00
	8.01.01.2.08.0004 - Penyediaan Jasa Pelayanan Umum Kantor	Rp.101.127.000,00	Rp.82.739.353,00
	8.01.01.2.09.0001 - Penyediaan Jasa Pemeliharaan, Biaya Pemeliharaan, dan Pajak Kendaraan Perorangan Dinas atau Kendaraan Dinas Jabatan	Rp.134.643.000,00	Rp.120.826.307,00
	8.01.01.2.09.0005 - Pemeliharaan Mebel	Rp.5.125.000,00	Rp.4.485.000,00
	8.01.01.2.09.0009 - Pemeliharaan/Rehabilitasi Gedung Kantor dan Bangunan Lainnya	Rp.97.300.000,00	Rp.95.521.853,00
	8.01.01.2.09.0011 - Pemeliharaan/Rehabilitasi Sarana dan Prasarana Pendukung Gedung Kantor atau Bangunan Lainnya	Rp.9.540.000,00	Rp.5.955.000,00
54	**5.03.5.04.0.00.01.0000 - Badan Kepegawaian Pendidikan dan Pelatihan Daerah**	**Rp.1.520.365.000,00**	**Rp.1.438.437.460,00**
	5.03.02.2.01.0010 - Pengelolaan Sistem Informasi Kepegawaian	Rp.77.895.000,00	Rp.75.407.549,00
	5.03.01.2.01.0001 - Penyusunan Dokumen Perencanaan Perangkat Daerah	Rp.15.900.000,00	Rp.11.400.000,00
	5.03.01.2.06.0004 - Penyediaan Bahan Logistik Kantor	Rp.52.934.000,00	Rp.52.896.000,00
	5.03.01.2.06.0005 - Penyediaan Barang Cetakan dan Penggandaan	Rp.35.000.000,00	Rp.35.000.000,00
	5.03.01.2.06.0007 - Penyediaan Bahan/Material	Rp.80.066.000,00	Rp.79.474.335,00
	5.03.01.2.07.0006 - Pengadaan Peralatan dan Mesin Lainnya	Rp.174.574.000,00	Rp.164.942.560,00
	5.03.01.2.07.0009 - Pengadaan Gedung Kantor atau Bangunan Lainnya	Rp.405.470.500,00	Rp.370.080.340,00
	5.03.01.2.08.0002 - Penyediaan Jasa Komunikasi, Sumber Daya Air dan Listrik	Rp.160.510.000,00	Rp.134.056.413,00
	5.03.01.2.08.0004 - Penyediaan Jasa Pelayanan Umum Kantor	Rp.70.632.000,00	Rp.69.452.000,00
	5.03.01.2.09.0001 - Penyediaan Jasa Pemeliharaan, Biaya Pemeliharaan, dan Pajak Kendaraan Perorangan Dinas atau Kendaraan Dinas Jabatan	Rp.175.179.000,00	Rp.175.168.467,00
	5.03.01.2.09.0009 - Pemeliharaan/Rehabilitasi Gedung Kantor dan Bangunan Lainnya	Rp.232.097.500,00	Rp.230.452.796,00
	5.03.01.2.09.0010 - Pemeliharaan/Rehabilitasi Sarana dan Prasarana Gedung Kantor atau Bangunan Lainnya	Rp.40.107.000,00	Rp.40.107.000,00

Lampiran 2.14

Alokasi Anggaran Infrastruktur Pelayanan Publik

No	Sub Kegiatan	Anggaran (Rp)	Realisasi (Rp)
55	**2.12.0.00.0.00.01.0000 - Dinas Kependudukan dan Pencatatan Sipil**	**Rp.6.831.216.000,00**	**Rp.6.334.371.022,00**
	2.12.04.2.04.0001 - Pembinaan dan Pengawasan Terkait Pengelolaan Informasi Administrasi Kependudukan	Rp.34.542.000,00	Rp.26.590.910,00
	2.12.01.2.01.0001 - Penyusunan Dokumen Perencanaan Perangkat Daerah	Rp.51.960.000,00	Rp.50.839.000,00
	2.12.01.2.01.0007 - Evaluasi Kinerja Perangkat Daerah	Rp.51.960.000,00	Rp.51.771.400,00
	2.12.01.2.02.0005 - Koordinasi dan Penyusunan Laporan Keuangan Akhir Tahun SKPD	Rp.16.559.000,00	Rp.15.097.250,00
	2.12.01.2.05.0010 - Sosialisasi Peraturan Perundang-Undangan	Rp.49.640.000,00	Rp.48.248.806,00
	2.12.01.2.05.0011 - Bimbingan Teknis Implementasi Peraturan Perundang-Undangan	Rp.15.000.000,00	Rp.15.000.000,00
	2.12.01.2.06.0004 - Penyediaan Bahan Logistik Kantor	Rp.242.220.000,00	Rp.233.568.540,00
	2.12.01.2.06.0005 - Penyediaan Barang Cetakan dan Penggandaan	Rp.399.813.000,00	Rp.388.866.292,00
	2.12.01.2.06.0006 - Penyediaan Bahan Bacaan dan Peraturan Perundang-undangan	Rp.11.280.000,00	Rp.10.700.000,00
	2.12.01.2.06.0007 - Penyediaan Bahan/Material	Rp.2.223.145.000,00	Rp.2.012.872.255,00
	2.12.01.2.07.0005 - Pengadaan Mebel	Rp.46.476.000,00	Rp.45.926.750,00
	2.12.01.2.07.0006 - Pengadaan Peralatan dan Mesin Lainnya	Rp.527.518.000,00	Rp.441.082.000,00
	2.12.01.2.08.0002 - Penyediaan Jasa Komunikasi, Sumber Daya Air dan Listrik	Rp.293.871.000,00	Rp.266.383.607,00
	2.12.01.2.08.0003 - Penyediaan Jasa Peralatan dan Perlengkapan Kantor	Rp.34.247.000,00	Rp.31.260.695,00
	2.12.01.2.08.0004 - Penyediaan Jasa Pelayanan Umum Kantor	Rp.1.244.527.500,00	Rp.1.139.341.770,00
	2.12.01.2.09.0002 - Penyediaan Jasa Pemeliharaan, Biaya Pemeliharaan, Pajak dan Perizinan Kendaraan Dinas Operasional atau Lapangan	Rp.139.038.500,00	Rp.126.249.170,00
	2.12.01.2.09.0006 - Pemeliharaan Peralatan dan Mesin Lainnya	Rp.71.000.000,00	Rp.71.000.000,00
	2.12.01.2.09.0008 - Pemeliharaan Aset Tak Berwujud	Rp.51.960.000,00	Rp.49.507.000,00
	2.12.01.2.09.0009 - Pemeliharaan/Rehabilitasi Gedung Kantor dan Bangunan Lainnya	Rp.1.279.650.000,00	Rp.1.264.122.587,00
	2.12.01.2.09.0010 - Pemeliharaan/Rehabilitasi Sarana dan Prasarana Gedung Kantor atau Bangunan Lainnya	Rp.46.809.000,00	Rp.45.942.990,00
56	**1.06.0.00.0.00.01.0000 - Dinas Sosial**	**Rp.7.619.905.400,00**	**Rp.7.527.119.883,00**
	1.06.06.2.02.0002 - Koordinasi, Sosialisasi dan Pelaksanaan Taruna Siaga Bencana	Rp.55.000.000,00	Rp.53.280.000,00
	1.06.07.2.01.0001 - Rehabilitasi Sarana dan Prasarana Taman Makam Pahlawan Nasional Kabupaten/Kota	Rp.171.571.000,00	Rp.170.762.000,00
	1.06.01.2.01.0001 - Penyusunan Dokumen Perencanaan Perangkat Daerah	Rp.182.150.000,00	Rp.180.278.578,00
	1.06.01.2.01.0006 - Koordinasi dan Penyusunan Laporan Capaian Kinerja dan Ikhtisar Realisasi Kinerja SKPD	Rp.25.000.000,00	Rp.24.992.000,00
	1.06.01.2.02.0007 - Koordinasi dan Penyusunan Laporan Keuangan Bulanan/ Triwulanan/ Semesteran SKPD	Rp.12.074.400,00	Rp.12.050.000,00
	1.06.01.2.05.0011 - Bimbingan Teknis Implementasi Peraturan Perundang-Undangan	Rp.40.620.000,00	Rp.40.620.000,00
	1.06.01.2.06.0003 - Penyediaan Peralatan Rumah Tangga	Rp.20.230.000,00	Rp.20.221.000,00
	1.06.01.2.06.0004 - Penyediaan Bahan Logistik Kantor	Rp.234.230.000,00	Rp.234.026.000,00
	1.06.01.2.06.0005 - Penyediaan Barang Cetakan dan Penggandaan	Rp.53.176.000,00	Rp.53.080.000,00
	1.06.01.2.06.0006 - Penyediaan Bahan Bacaan dan Peraturan Perundang-undangan	Rp.14.000.000,00	Rp.14.000.000,00
	1.06.01.2.06.0007 - Penyediaan Bahan/Material	Rp.92.000.000,00	Rp.91.012.450,00
	1.06.01.2.07.0006 - Pengadaan Peralatan dan Mesin Lainnya	Rp.100.516.000,00	Rp.99.568.000,00
	1.06.01.2.07.0009 - Pengadaan Gedung Kantor atau Bangunan Lainnya	Rp.5.500.000.000,00	Rp.5.444.063.000,00
	1.06.01.2.08.0002 - Penyediaan Jasa Komunikasi, Sumber Daya Air dan Listrik	Rp.134.000.000,00	Rp.129.469.608,00
	1.06.01.2.08.0003 - Penyediaan Jasa Peralatan dan Perlengkapan Kantor	Rp.41.144.000,00	Rp.41.082.000,00
	1.06.01.2.08.0004 - Penyediaan Jasa Pelayanan Umum Kantor	Rp.495.694.000,00	Rp.471.564.250,00
	1.06.01.2.09.0001 - Penyediaan Jasa Pemeliharaan, Biaya Pemeliharaan, dan Pajak Kendaraan Perorangan Dinas atau Kendaraan Dinas Jabatan	Rp.198.500.000,00	Rp.198.000.597,00
	1.06.01.2.09.0009 - Pemeliharaan/Rehabilitasi Gedung Kantor dan Bangunan Lainnya	Rp.250.000.000,00	Rp.249.050.400,00
57	**2.16.2.20.2.21.01.0000 - Dinas Komunikasi dan Informatika**	**Rp.4.726.671.200,00**	**Rp.4.608.638.369,00**
	2.21.02.2.01.0001 - Penetapan Kebijakan Tata Kelola Keamanan Informasi dan Jaring Komunikasi Sandi Pemerintah Daerah Kabupaten/Kota	Rp.49.000.000,00	Rp.48.286.000,00
	2.21.02.2.01.0004 - Penyediaan Layanan Keamanan Informasi Pemerintah Daerah Kabupaten/Kota	Rp.131.500.000,00	Rp.130.914.000,00
	2.21.02.2.02.0001 - Operasionalisasi Jaring Komunikasi Sandi Pemerintah Daerah Kabupaten/Kota	Rp.41.200.000,00	Rp.40.134.432,00
	2.16.01.2.01.0001 - Penyusunan Dokumen Perencanaan Perangkat Daerah	Rp.341.240.000,00	Rp.332.607.070,00
	2.16.01.2.01.0006 - Koordinasi dan Penyusunan Laporan Capaian Kinerja dan Ikhtisar Realisasi Kinerja SKPD	Rp.54.070.000,00	Rp.42.832.000,00
	2.16.01.2.01.0007 - Evaluasi Kinerja Perangkat Daerah	Rp.52.960.000,00	Rp.52.238.600,00
	2.16.01.2.05.0010 - Sosialisasi Peraturan Perundang-Undangan	Rp.150.000.000,00	Rp.149.676.126,00
	2.16.01.2.06.0004 - Penyediaan Bahan Logistik Kantor	Rp.199.810.000,00	Rp.195.898.400,00
	2.16.01.2.06.0005 - Penyediaan Barang Cetakan dan Penggandaan	Rp.43.540.000,00	Rp.43.325.000,00
	2.16.01.2.06.0006 - Penyediaan Bahan Bacaan dan Peraturan Perundang-undangan	Rp.11.220.000,00	Rp.11.220.000,00
	2.16.01.2.06.0007 - Penyediaan Bahan/Material	Rp.61.678.000,00	Rp.60.036.238,00
	2.16.01.2.07.0006 - Pengadaan Peralatan dan Mesin Lainnya	Rp.101.813.000,00	Rp.99.054.681,00
	2.16.01.2.08.0002 - Penyediaan Jasa Komunikasi, Sumber Daya Air dan Listrik	Rp.155.170.000,00	Rp.124.051.157,00
	2.16.01.2.08.0004 - Penyediaan Jasa Pelayanan Umum Kantor	Rp.87.992.000,00	Rp.84.468.000,00
	2.16.01.2.09.0001 - Penyediaan Jasa Pemeliharaan, Biaya Pemeliharaan, dan Pajak Kendaraan Perorangan Dinas atau Kendaraan Dinas Jabatan	Rp.170.661.200,00	Rp.167.253.734,00
	2.16.01.2.09.0006 - Pemeliharaan Peralatan dan Mesin Lainnya	Rp.38.056.000,00	Rp.37.993.299,00
	2.16.01.2.09.0009 - Pemeliharaan/Rehabilitasi Gedung Kantor dan Bangunan Lainnya	Rp.1.259.946.000,00	Rp.1.236.475.500,00
	2.16.03.2.02.0020 - Pembangunan dan/atau Pengembangan Aplikasi Khusus yang sesuai dengan arsitektur dan peta rencana SPBE pemerintah daerah	Rp.103.725.000,00	Rp.100.916.900,00
	2.16.03.2.02.0015 - Fasilitasi penyelenggaraan SPBE di lingkungan Pemda	Rp.50.960.000,00	Rp.48.840.000,00

Lampiran 2.14

Alokasi Anggaran Infrastruktur Pelayanan Publik

No	Sub Kegiatan	Anggaran (Rp)	Realisasi (Rp)
	2.16.03.2.01.0004 - Pengelolaan Nama Domain dan Sub Domain Penyelenggaraan Pemerintah Daerah dan Pengelolaan Nama Domain Pemerintah Desa	Rp.96.500.000,00	Rp.93.575.000,00
	2.16.03.2.02.0029 - Koordinasi pemanfaatan Aplikasi Umum SPBE	Rp.69.995.000,00	Rp.68.601.500,00
	2.16.03.2.02.0024 - Penyelenggaraan Jaringan Intra Pemerintah Daerah Kab/Kota	Rp.187.000.000,00	Rp.182.155.360,00
	2.16.03.2.02.0017 - Koordinasi Pengelolaan Data dan Informasi	Rp.161.503.000,00	Rp.156.835.650,00
	2.16.03.2.02.0030 - Penyediaan Akses Internet untuk Perangkat Daerah dalam rangka penyelenggaraan SPBE	Rp.904.300.000,00	Rp.903.601.522,00
	2.20.02.2.01.0010 - Penyelenggaraan Statistik Sektoral yang sesuai dengan Prinsip Satu Data Indonesia	Rp.125.392.000,00	Rp.120.757.500,00
	2.20.02.2.01.0008 - Peningkatan Peran Statistik Sektoral terhadap Sistem Statistik Nasional	Rp.77.440.000,00	Rp.76.890.700,00
58	**2.13.0.00.0.00.01.0000 - Dinas Pemberdayaan Masyarakat dan Desa**	**Rp.2.181.216.000,00**	**Rp.2.103.576.418,00**
	2.13.02.2.01.0006 - Fasilitasi Sarana dan Prasarana Desa	Rp.40.000.000,00	Rp.34.296.500,00
	2.13.03.2.01.0003 - Fasilitasi Pembangunan Kawasan Perdesaan	Rp.350.000.000,00	Rp.337.866.894,00
	2.13.04.2.01.0003 - Fasilitasi Penyusunan Perencanaan Pembangunan Desa	Rp.115.000.000,00	Rp.110.260.555,00
	2.13.05.2.01.0004 - Fasilitasi Penyediaan Sarana dan Prasarana Kelembagaan Lembaga Kemasyarakatan Desa/Kelurahan (RT, RW, PKK, Posyandu, LPM, dan Karang Taruna), Lembaga Adat Desa/Kelurahan dan Masyarakat Hukum Adat	Rp.326.860.000,00	Rp.316.859.438,00
	2.13.05.2.01.0006 - Fasilitasi Pemerintah Desa dalam Pemanfaatan Teknologi Tepat Guna	Rp.150.000.000,00	Rp.141.624.035,00
	2.13.01.2.01.0001 - Penyusunan Dokumen Perencanaan Perangkat Daerah	Rp.86.000.000,00	Rp.83.248.163,00
	2.13.01.2.01.0004 - Koordinasi dan Penyusunan DPA-SKPD	Rp.7.000.000,00	Rp.7.000.000,00
	2.13.01.2.01.0006 - Koordinasi dan Penyusunan Laporan Capaian Kinerja dan Ikhtisar Realisasi Kinerja SKPD	Rp.5.400.000,00	Rp.5.400.000,00
	2.13.01.2.01.0007 - Evaluasi Kinerja Perangkat Daerah	Rp.8.100.000,00	Rp.8.100.000,00
	2.13.01.2.02.0005 - Koordinasi dan Penyusunan Laporan Keuangan Akhir Tahun SKPD	Rp.7.050.000,00	Rp.7.050.000,00
	2.13.01.2.03.0006 - Penatausahaan Barang Milik Daerah pada SKPD	Rp.6.400.000,00	Rp.6.400.000,00
	2.13.01.2.05.0010 - Sosialisasi Peraturan Perundang-Undangan	Rp.57.210.000,00	Rp.55.623.797,00
	2.13.01.2.06.0004 - Penyediaan Bahan Logistik Kantor	Rp.131.866.000,00	Rp.127.767.800,00
	2.13.01.2.06.0005 - Penyediaan Barang Cetakan dan Penggandaan	Rp.60.000.000,00	Rp.59.527.361,00
	2.13.01.2.06.0006 - Penyediaan Bahan Bacaan dan Peraturan Perundang-undangan	Rp.15.120.000,00	Rp.15.006.800,00
	2.13.01.2.06.0007 - Penyediaan Bahan/Material	Rp.99.289.000,00	Rp.98.389.245,00
	2.13.01.2.07.0009 - Pengadaan Gedung Kantor atau Bangunan Lainnya	Rp.150.000.000,00	Rp.149.209.384,00
	2.13.01.2.07.0010 - Pengadaan Sarana dan Prasarana Gedung Kantor atau Bangunan Lainnya	Rp.104.738.000,00	Rp.101.247.000,00
	2.13.01.2.07.0011 - Pengadaan Sarana dan Prasarana Pendukung Gedung Kantor atau Bangunan Lainnya	Rp.14.586.000,00	Rp.14.130.000,00
	2.13.01.2.08.0002 - Penyediaan Jasa Komunikasi, Sumber Daya Air dan Listrik	Rp.119.478.000,00	Rp.100.817.655,00
	2.13.01.2.08.0004 - Penyediaan Jasa Pelayanan Umum Kantor	Rp.71.000.000,00	Rp.67.880.000,00
	2.13.01.2.09.0001 - Penyediaan Jasa Pemeliharaan, Biaya Pemeliharaan, dan Pajak Kendaraan Perorangan Dinas atau Kendaraan Dinas Jabatan	Rp.196.338.000,00	Rp.196.285.791,00
	2.13.01.2.09.0005 - Pemeliharaan Mebel	Rp.6.600.000,00	Rp.6.600.000,00
	2.13.01.2.09.0009 - Pemeliharaan/Rehabilitasi Gedung Kantor dan Bangunan Lainnya	Rp.18.350.000,00	Rp.18.300.000,00
	2.13.01.2.09.0010 - Pemeliharaan/Rehabilitasi Sarana dan Prasarana Gedung Kantor atau Bangunan Lainnya	Rp.34.831.000,00	Rp.34.686.000,00
59	**2.11.0.00.0.00.01.0000 - Dinas Lingkungan Hidup**	**Rp.14.608.117.000,00**	**Rp.14.095.099.288,00**
	2.11.02.2.01.0006 - Penyusunan RPPLH Kabupaten/Kota	Rp.75.000.000,00	Rp.71.927.510,00
	2.11.02.2.02.0006 - Penyelenggaraan KLHS untuk KRP yang Berpotensi Menimbulkan Dampak/Resiko Lingkungan Hidup	Rp.68.082.000,00	Rp.64.870.109,00
	2.11.03.2.01.0015 - Pengelolaan Laboratorium Lingkungan Hidup kabupaten/kota	Rp.415.000.000,00	Rp.411.165.850,00
	2.11.03.2.03.0013 - Koordinasi dan Sinkronisasi rehabilitasi	Rp.166.838.600,00	Rp.162.902.600,00
	2.11.04.2.01.0007 - Pengelolaan Sarana dan Prasarana Keanekaragaman Hayati	Rp.1.600.000.000,00	Rp.1.554.477.842,00
	2.11.04.2.01.0008 - Pengelolaan Taman Keanekaragaman Hayati Lainnya	Rp.2.150.000.000,00	Rp.2.056.454.660,00
	2.11.05.2.01.0002 - Verifikasi Lapangan untuk Memastikan Pemenuhan Persyaratan Administrasi dan Teknis Penyimpanan sementara Limbah B3	Rp.63.750.000,00	Rp.59.882.000,00
	2.11.06.2.01.0001 - Fasilitasi Pemenuhan Ketentuan dan Kewajiban Izin Lingkungan dan/atau Izin PPLH	Rp.35.000.000,00	Rp.29.822.279,00
	2.11.08.2.01.0005 - Peningkatan Kapasitas dan Kompetensi Sumber Daya Manusia Bidang lingkungan hidup untuk Lembaga pendidikan formal/lembaga masyarakat/komunitas/kelompok masyarakat	Rp.30.000.000,00	Rp.27.586.600,00
	2.11.11.2.01.0017 - Penanganan sampah melalui pemilahan dan pengolahan sampah di instalasi pengolahan sampah TPS3R, PDU, TPST, TPS, SPA, PSEL/PLTSa, RDF, pusat pengomposan, biodigester, Bank Sampah dan fasilitas lainnya sesuai dengan peraturan perundangan	Rp.7.732.440.000,00	Rp.7.492.486.953,00
	2.11.01.2.01.0001 - Penyusunan Dokumen Perencanaan Perangkat Daerah	Rp.88.500.400,00	Rp.85.848.435,00
	2.11.01.2.06.0004 - Penyediaan Bahan Logistik Kantor	Rp.107.244.000,00	Rp.106.767.500,00
	2.11.01.2.06.0005 - Penyediaan Barang Cetakan dan Penggandaan	Rp.40.000.000,00	Rp.40.000.000,00
	2.11.01.2.06.0007 - Penyediaan Bahan/Material	Rp.101.160.000,00	Rp.97.179.480,00
	2.11.01.2.07.0006 - Pengadaan Peralatan dan Mesin Lainnya	Rp.100.000.000,00	Rp.96.055.702,00
	2.11.01.2.08.0002 - Penyediaan Jasa Komunikasi, Sumber Daya Air dan Listrik	Rp.410.000.000,00	Rp.369.848.943,00
	2.11.01.2.08.0004 - Penyediaan Jasa Pelayanan Umum Kantor	Rp.450.000.000,00	Rp.398.702.011,00
	2.11.01.2.09.0002 - Penyediaan Jasa Pemeliharaan, Biaya Pemeliharaan, Pajak dan Perizinan Kendaraan Dinas Operasional atau Lapangan	Rp.850.102.000,00	Rp.844.335.042,00

Lampiran 2.14

Alokasi Anggaran Infrastruktur Pelayanan Publik

No	Sub Kegiatan	Anggaran (Rp)	Realisasi (Rp)
	2.11.01.2.09.0006 - Pemeliharaan Peralatan dan Mesin Lainnya	Rp.35.000.000,00	Rp.34.960.000,00
	2.11.01.2.09.0009 - Pemeliharaan/Rehabilitasi Gedung Kantor dan Bangunan Lainnya	Rp.90.000.000,00	Rp.89.825.772,00
60	**2.08.2.14.0.00.02.0000 - Dinas Pemberdayaan Perempuan dan Perlindungan Anak dan Keluarga Berencana**	**Rp.6.988.703.800,00**	**Rp.6.676.556.123,00**
	2.08.02.2.03.0003 - Pengembangan Komunikasi, Informasi dan Edukasi (KIE) Pemberdayaan Perempuan Kewenangan Kabupaten/Kota	Rp.54.711.750,00	Rp.52.706.900,00
	2.08.04.2.01.0003 - Pengembangan Kegiatan Masyarakat untuk Peningkatan Kualitas Keluarga Kewenangan Kabupaten/Kota	Rp.100.513.400,00	Rp.97.663.400,00
	2.08.05.2.01.0001 - Penyediaan Data Gender dan Anak di Kewenangan Kabupaten/Kota	Rp.40.052.000,00	Rp.37.278.500,00
	2.14.02.2.02.0009 - Pembinaan dan Pengawasan Penyelenggaraan Sistem Informasi Keluarga	Rp.57.816.000,00	Rp.35.949.500,00
	2.14.03.2.01.0010 - Pengelolaan Operasional dan Sarana di Balai Penyuluhan Bangga Kencana	Rp.459.420.000,00	Rp.438.672.000,00
	2.14.03.2.01.0011 - Pelaksanaan Mekanisme Operasional Program Bangga Kencana melalui Rapat Koordinasi Kecamatan (Rakorcam), Rapat Koordinasi Desa (Rakordes), dan Mini Lokakarya (Minilok)	Rp.377.340.000,00	Rp.360.544.000,00
	2.14.03.2.03.0001 - Pengendalian Pendistribusian Alat dan Obat Kontrasepsi dan Sarana Penunjang Pelayanan KB ke Fasilitas Kesehatan Termasuk Jaringan dan Jejaringnya	Rp.85.500.000,00	Rp.69.843.100,00
	2.14.04.2.01.0016 - Pengelolaan Ketahanan Keluarga Melalui Pusat Pelayanan Keluarga Sejahtera (PPKS)	Rp.19.200.000,00	Rp.18.883.200,00
	2.14.04.2.01.0018 - Pengadaan Sarana Kelompok Kegiatan Ketahanan dan Kesejahteraan Keluarga (BKB, BKR, BKL, PPKS, PIK-R dan Usaha Peningkatan Pendapatan Keluarga Akseptor (UPPKA)	Rp.130.000.000,00	Rp.109.312.800,00
	2.14.04.2.02.0005 - Pemantauan Data dan Informasi Keluarga Berisiko Stunting (Termasuk remaja Calon Pengantin/Calon PUS, Ibu Hamil, Pasca salin/kelahiran, Baduta/Balita)	Rp.3.360.000.000,00	Rp.3.360.000.000,00
	2.08.01.2.01.0001 - Penyusunan Dokumen Perencanaan Perangkat Daerah	Rp.51.460.000,00	Rp.50.482.800,00
	2.08.01.2.03.0006 - Penatausahaan Barang Milik Daerah pada SKPD	Rp.6.400.000,00	Rp.6.019.100,00
	2.08.01.2.06.0004 - Penyediaan Bahan Logistik Kantor	Rp.119.240.000,00	Rp.113.604.611,00
	2.08.01.2.06.0005 - Penyediaan Barang Cetakan dan Penggandaan	Rp.46.072.000,00	Rp.46.072.000,00
	2.08.01.2.06.0006 - Penyediaan Bahan Bacaan dan Peraturan Perundang-undangan	Rp.8.400.000,00	Rp.8.400.000,00
	2.08.01.2.06.0007 - Penyediaan Bahan/Material	Rp.46.265.000,00	Rp.45.508.202,00
	2.08.01.2.07.0010 - Pengadaan Sarana dan Prasarana Gedung Kantor atau Bangunan Lainnya	Rp.181.460.250,00	Rp.177.737.050,00
	2.08.01.2.08.0002 - Penyediaan Jasa Komunikasi, Sumber Daya Air dan Listrik	Rp.170.051.000,00	Rp.162.902.756,00
	2.08.01.2.08.0004 - Penyediaan Jasa Pelayanan Umum Kantor	Rp.626.075.000,00	Rp.491.703.250,00
	2.08.01.2.09.0001 - Penyediaan Jasa Pemeliharaan, Biaya Pemeliharaan, dan Pajak Kendaraan Perorangan Dinas atau Kendaraan Dinas Jabatan	Rp.95.576.850,00	Rp.54.026.856,00
	2.08.01.2.09.0002 - Penyediaan Jasa Pemeliharaan, Biaya Pemeliharaan, Pajak dan Perizinan Kendaraan Dinas Operasional atau Lapangan	Rp.156.277.550,00	Rp.151.605.048,00
	2.08.01.2.09.0009 - Pemeliharaan/Rehabilitasi Gedung Kantor dan Bangunan Lainnya	Rp.731.539.000,00	Rp.722.307.050,00
	2.08.01.2.09.0010 - Pemeliharaan/Rehabilitasi Sarana dan Prasarana Gedung Kantor atau Bangunan Lainnya	Rp.65.334.000,00	Rp.65.334.000,00
61	**4.02.0.00.0.00.01.0000 - Sekretariat DPRD**	**Rp.9.544.588.400,00**	**Rp.7.875.562.982,00**
	4.02.01.2.01.0001 - Penyusunan Dokumen Perencanaan Perangkat Daerah	Rp.14.900.000,00	Rp.4.633.313,00
	4.02.01.2.01.0004 - Koordinasi dan Penyusunan DPA-SKPD	Rp.9.055.000,00	Rp.8.970.939,00
	4.02.01.2.01.0006 - Koordinasi dan Penyusunan Laporan Capaian Kinerja dan Ikhtisar Realisasi Kinerja SKPD	Rp.59.550.000,00	Rp.52.994.615,00
	4.02.01.2.02.0005 - Koordinasi dan Penyusunan Laporan Keuangan Akhir Tahun SKPD	Rp.279.421.400,00	Rp.265.770.655,00
	4.02.01.2.05.0011 - Bimbingan Teknis Implementasi Peraturan Perundang-Undangan	Rp.12.402.400,00	Rp.10.540.000,00
	4.02.01.2.06.0002 - Penyediaan Peralatan dan Perlengkapan Kantor	Rp.25.693.000,00	Rp.25.020.000,00
	4.02.01.2.06.0004 - Penyediaan Bahan Logistik Kantor	Rp.1.236.080.000,00	Rp.1.110.030.150,00
	4.02.01.2.06.0005 - Penyediaan Barang Cetakan dan Penggandaan	Rp.119.833.600,00	Rp.96.712.256,00
	4.02.01.2.06.0007 - Penyediaan Bahan/Material	Rp.196.086.600,00	Rp.183.924.863,00
	4.02.01.2.07.0005 - Pengadaan Mebel	Rp.266.424.000,00	Rp.263.937.300,00
	4.02.01.2.07.0006 - Pengadaan Peralatan dan Mesin Lainnya	Rp.76.843.000,00	Rp.76.502.200,00
	4.02.01.2.07.0010 - Pengadaan Sarana dan Prasarana Gedung Kantor atau Bangunan Lainnya	Rp.751.852.200,00	Rp.722.840.997,00
	4.02.01.2.08.0002 - Penyediaan Jasa Komunikasi, Sumber Daya Air dan Listrik	Rp.864.494.100,00	Rp.557.794.960,00
	4.02.01.2.08.0003 - Penyediaan Jasa Peralatan dan Perlengkapan Kantor	Rp.24.284.000,00	Rp.1.722.000,00
	4.02.01.2.08.0004 - Penyediaan Jasa Pelayanan Umum Kantor	Rp.820.347.000,00	Rp.708.734.500,00
	4.02.01.2.09.0001 - Penyediaan Jasa Pemeliharaan, Biaya Pemeliharaan, dan Pajak Kendaraan Perorangan Dinas atau Kendaraan Dinas Jabatan	Rp.337.394.100,00	Rp.203.299.029,00
	4.02.01.2.09.0002 - Penyediaan Jasa Pemeliharaan, Biaya Pemeliharaan, Pajak dan Perizinan Kendaraan Dinas Operasional atau Lapangan	Rp.1.684.303.000,00	Rp.899.118.405,00
	4.02.01.2.09.0009 - Pemeliharaan/Rehabilitasi Gedung Kantor dan Bangunan Lainnya	Rp.2.203.790.000,00	Rp.2.133.849.500,00
	4.02.01.2.09.0010 - Pemeliharaan/Rehabilitasi Sarana dan Prasarana Gedung Kantor atau Bangunan Lainnya	Rp.280.748.000,00	Rp.269.494.900,00
	4.02.01.2.09.0011 - Pemeliharaan/Rehabilitasi Sarana dan Prasarana Pendukung Gedung Kantor atau Bangunan Lainnya	Rp.281.087.000,00	Rp.279.672.400,00

Lampiran 2.14

Alokasi Anggaran Infrastruktur Pelayanan Publik

No	Sub Kegiatan	Anggaran (Rp)	Realisasi (Rp)
62	**7.01.0.00.0.00.01.0000 - Kecamatan Kedungjati**	**Rp.784.246.000,00**	**Rp.765.141.293,00**
	7.01.01.2.01.0001 - Penyusunan Dokumen Perencanaan Perangkat Daerah	Rp.38.413.000,00	Rp.35.813.000,00
	7.01.01.2.06.0004 - Penyediaan Bahan Logistik Kantor	Rp.95.882.000,00	Rp.94.980.700,00
	7.01.01.2.06.0005 - Penyediaan Barang Cetakan dan Penggandaan	Rp.9.994.600,00	Rp.8.941.700,00
	7.01.01.2.06.0007 - Penyediaan Bahan/Material	Rp.32.396.000,00	Rp.32.227.300,00
	7.01.01.2.07.0010 - Pengadaan Sarana dan Prasarana Gedung Kantor atau Bangunan Lainnya	Rp.55.621.000,00	Rp.54.998.900,00
	7.01.01.2.08.0002 - Penyediaan Jasa Komunikasi, Sumber Daya Air dan Listrik	Rp.32.057.400,00	Rp.26.659.883,00
	7.01.01.2.08.0004 - Penyediaan Jasa Pelayanan Umum Kantor	Rp.50.138.000,00	Rp.47.798.000,00
	7.01.01.2.09.0001 - Penyediaan Jasa Pemeliharaan, Biaya Pemeliharaan, dan Pajak Kendaraan Perorangan Dinas atau Kendaraan Dinas Jabatan	Rp.60.124.000,00	Rp.56.393.310,00
	7.01.01.2.09.0009 - Pemeliharaan/Rehabilitasi Gedung Kantor dan Bangunan Lainnya	Rp.400.000.000,00	Rp.398.848.500,00
	7.01.01.2.09.0010 - Pemeliharaan/Rehabilitasi Sarana dan Prasarana Gedung Kantor atau Bangunan Lainnya	Rp.9.620.000,00	Rp.8.480.000,00
63	**7.01.0.00.0.00.02.0000 - Kecamatan Karangrayung**	**Rp.601.983.500,00**	**Rp.569.891.138,00**
	7.01.01.2.01.0001 - Penyusunan Dokumen Perencanaan Perangkat Daerah	Rp.37.921.000,00	Rp.37.921.000,00
	7.01.01.2.06.0004 - Penyediaan Bahan Logistik Kantor	Rp.76.900.000,00	Rp.73.907.763,00
	7.01.01.2.06.0005 - Penyediaan Barang Cetakan dan Penggandaan	Rp.19.000.000,00	Rp.16.174.000,00
	7.01.01.2.06.0006 - Penyediaan Bahan Bacaan dan Peraturan Perundang-undangan	Rp.2.100.000,00	Rp.2.100.000,00
	7.01.01.2.06.0007 - Penyediaan Bahan/Material	Rp.29.847.000,00	Rp.28.364.500,00
	7.01.01.2.07.0009 - Pengadaan Gedung Kantor atau Bangunan Lainnya	Rp.204.800.000,00	Rp.203.870.000,00
	7.01.01.2.07.0010 - Pengadaan Sarana dan Prasarana Gedung Kantor atau Bangunan Lainnya	Rp.28.411.000,00	Rp.26.806.500,00
	7.01.01.2.08.0002 - Penyediaan Jasa Komunikasi, Sumber Daya Air dan Listrik	Rp.37.190.000,00	Rp.27.480.131,00
	7.01.01.2.08.0004 - Penyediaan Jasa Pelayanan Umum Kantor	Rp.106.617.500,00	Rp.100.437.500,00
	7.01.01.2.09.0001 - Penyediaan Jasa Pemeliharaan, Biaya Pemeliharaan, dan Pajak Kendaraan Perorangan Dinas atau Kendaraan Dinas Jabatan	Rp.40.982.000,00	Rp.34.858.744,00
	7.01.01.2.09.0010 - Pemeliharaan/Rehabilitasi Sarana dan Prasarana Gedung Kantor atau Bangunan Lainnya	Rp.18.215.000,00	Rp.17.971.000,00
64	**1.05.0.00.0.00.04.0000 - Badan Penanggulangan Bencana Daerah**	**Rp.12.661.691.100,00**	**Rp.12.266.014.618,00**
	1.05.03.2.02.0015 - Penyediaan Peralatan Perlindungan dan Kesiapsiagaan Terhadap Bencana kabupaten/kota	Rp.622.385.000,00	Rp.611.452.501,00
	1.05.03.2.03.0002 - Respon Cepat Darurat Bencana Kabupaten/Kota	Rp.506.265.000,00	Rp.495.540.000,00
	1.05.03.2.03.0003 - Pencarian, Pertolongan dan Evakuasi Korban Bencana Kabupaten/Kota	Rp.25.335.000,00	Rp.25.304.391,00
	1.05.03.2.03.0009 - Penyediaan Logistik Penyelamatan dan Evakuasi Korban Bencana Kabupaten/Kota	Rp.627.168.000,00	Rp.552.365.100,00
	1.05.03.2.04.0010 - Koordinasi penanganan Pascabencana Kabupaten/Kota	Rp.9.095.301.600,00	Rp.8.935.586.650,00
	1.05.01.2.01.0001 - Penyusunan Dokumen Perencanaan Perangkat Daerah	Rp.72.460.000,00	Rp.70.255.500,00
	1.05.01.2.06.0002 - Penyediaan Peralatan dan Perlengkapan Kantor	Rp.20.016.000,00	Rp.19.227.420,00
	1.05.01.2.06.0004 - Penyediaan Bahan Logistik Kantor	Rp.253.052.000,00	Rp.252.113.200,00
	1.05.01.2.06.0005 - Penyediaan Barang Cetakan dan Penggandaan	Rp.73.248.600,00	Rp.71.540.600,00
	1.05.01.2.06.0006 - Penyediaan Bahan Bacaan dan Peraturan Perundang-undangan	Rp.10.000.000,00	Rp.8.200.000,00
	1.05.01.2.06.0007 - Penyediaan Bahan/Material	Rp.84.378.000,00	Rp.82.355.119,00
	1.05.01.2.07.0010 - Pengadaan Sarana dan Prasarana Gedung Kantor atau Bangunan Lainnya	Rp.82.167.000,00	Rp.79.887.700,00
	1.05.01.2.08.0002 - Penyediaan Jasa Komunikasi, Sumber Daya Air dan Listrik	Rp.172.205.900,00	Rp.164.076.884,00
	1.05.01.2.08.0003 - Penyediaan Jasa Peralatan dan Perlengkapan Kantor	Rp.37.447.000,00	Rp.33.740.000,00
	1.05.01.2.08.0004 - Penyediaan Jasa Pelayanan Umum Kantor	Rp.162.015.000,00	Rp.152.334.000,00
	1.05.01.2.09.0002 - Penyediaan Jasa Pemeliharaan, Biaya Pemeliharaan, Pajak dan Perizinan Kendaraan Dinas Operasional atau Lapangan	Rp.350.167.000,00	Rp.270.005.903,00
	1.05.01.2.09.0005 - Pemeliharaan Mebel	Rp.1.320.000,00	Rp.1.320.000,00
	1.05.01.2.09.0006 - Pemeliharaan Peralatan dan Mesin Lainnya	Rp.20.002.000,00	Rp.19.252.000,00
	1.05.01.2.09.0009 - Pemeliharaan/Rehabilitasi Gedung Kantor dan Bangunan Lainnya	Rp.200.000.000,00	Rp.199.385.000,00
	1.05.01.2.09.0010 - Pemeliharaan/Rehabilitasi Sarana dan Prasarana Gedung Kantor atau Bangunan Lainnya	Rp.42.945.000,00	Rp.41.885.000,00
	1.05.03.2.02.0028 - Pelatihan Pencegahan dan Mitigasi Bencana Kabupaten/Kota	Rp.149.492.000,00	Rp.128.641.500,00
	1.05.03.2.02.0018 - Gladi Kesiapsiagaan Terhadap Bencana kabupaten/kota	Rp.54.321.000,00	Rp.51.546.150,00
65	**7.01.0.00.0.00.03.0000 - Kecamatan Penawangan**	**Rp.582.454.000,00**	**Rp.555.067.329,00**
	7.01.01.2.01.0001 - Penyusunan Dokumen Perencanaan Perangkat Daerah	Rp.43.418.000,00	Rp.41.173.500,00
	7.01.01.2.02.0004 - Koordinasi dan Pelaksanaan Akuntansi SKPD	Rp.20.658.000,00	Rp.19.395.000,00
	7.01.01.2.02.0005 - Koordinasi dan Penyusunan Laporan Keuangan Akhir Tahun SKPD	Rp.3.110.000,00	Rp.2.725.000,00
	7.01.01.2.05.0010 - Sosialisasi Peraturan Perundang-Undangan	Rp.9.243.000,00	Rp.8.792.000,00
	7.01.01.2.06.0002 - Penyediaan Peralatan dan Perlengkapan Kantor	Rp.72.802.000,00	Rp.68.225.000,00
	7.01.01.2.06.0004 - Penyediaan Bahan Logistik Kantor	Rp.52.110.000,00	Rp.51.370.000,00
	7.01.01.2.06.0006 - Penyediaan Bahan Bacaan dan Peraturan Perundang-undangan	Rp.4.200.000,00	Rp.4.200.000,00
	7.01.01.2.06.0007 - Penyediaan Bahan/Material	Rp.25.392.000,00	Rp.25.276.000,00
	7.01.01.2.08.0002 - Penyediaan Jasa Komunikasi, Sumber Daya Air dan Listrik	Rp.23.163.000,00	Rp.19.741.904,00
	7.01.01.2.08.0003 - Penyediaan Jasa Peralatan dan Perlengkapan Kantor	Rp.5.810.000,00	Rp.4.070.000,00
	7.01.01.2.08.0004 - Penyediaan Jasa Pelayanan Umum Kantor	Rp.85.152.000,00	Rp.77.169.500,00
	7.01.01.2.09.0001 - Penyediaan Jasa Pemeliharaan, Biaya Pemeliharaan, dan Pajak Kendaraan Perorangan Dinas atau Kendaraan Dinas Jabatan	Rp.20.237.000,00	Rp.16.563.975,00
	7.01.01.2.09.0009 - Pemeliharaan/Rehabilitasi Gedung Kantor dan Bangunan Lainnya	Rp.217.159.000,00	Rp.216.365.450,00

Lampiran 2.14

Alokasi Anggaran Infrastruktur Pelayanan Publik

No	Sub Kegiatan	Anggaran (Rp)	Realisasi (Rp)
66	**7.01.0.00.0.00.04.0000 - Kecamatan Toroh**	**Rp.622.056.100,00**	**Rp.611.756.168,00**
	7.01.01.2.01.0001 - Penyusunan Dokumen Perencanaan Perangkat Daerah	Rp.37.600.000,00	Rp.37.595.000,00
	7.01.01.2.06.0004 - Penyediaan Bahan Logistik Kantor	Rp.63.470.000,00	Rp.63.414.500,00
	7.01.01.2.06.0005 - Penyediaan Barang Cetakan dan Penggandaan	Rp.14.592.000,00	Rp.14.592.000,00
	7.01.01.2.06.0006 - Penyediaan Bahan Bacaan dan Peraturan Perundang-undangan	Rp.6.420.000,00	Rp.6.420.000,00
	7.01.01.2.06.0007 - Penyediaan Bahan/Material	Rp.37.528.000,00	Rp.37.273.258,00
	7.01.01.2.07.0006 - Pengadaan Peralatan dan Mesin Lainnya	Rp.35.876.000,00	Rp.35.800.000,00
	7.01.01.2.07.0010 - Pengadaan Sarana dan Prasarana Gedung Kantor atau Bangunan Lainnya	Rp.45.203.000,00	Rp.44.716.850,00
	7.01.01.2.07.0011 - Pengadaan Sarana dan Prasarana Pendukung Gedung Kantor atau Bangunan Lainnya	Rp.200.000.000,00	Rp.197.322.800,00
	7.01.01.2.08.0002 - Penyediaan Jasa Komunikasi, Sumber Daya Air dan Listrik	Rp.47.622.100,00	Rp.42.088.778,00
	7.01.01.2.08.0004 - Penyediaan Jasa Pelayanan Umum Kantor	Rp.92.073.000,00	Rp.90.940.500,00
	7.01.01.2.09.0001 - Penyediaan Jasa Pemeliharaan, Biaya Pemeliharaan, dan Pajak Kendaraan Perorangan Dinas atau Kendaraan Dinas Jabatan	Rp.32.117.000,00	Rp.32.107.482,00
	7.01.01.2.09.0006 - Pemeliharaan Peralatan dan Mesin Lainnya	Rp.9.555.000,00	Rp.9.485.000,00
67	**7.01.0.00.0.00.05.0000 - Kecamatan Geyer**	**Rp.407.369.000,00**	**Rp.381.714.844,00**
	7.01.01.2.01.0001 - Penyusunan Dokumen Perencanaan Perangkat Daerah	Rp.30.200.000,00	Rp.29.170.000,00
	7.01.01.2.06.0004 - Penyediaan Bahan Logistik Kantor	Rp.70.000.000,00	Rp.68.710.000,00
	7.01.01.2.06.0005 - Penyediaan Barang Cetakan dan Penggandaan	Rp.13.098.000,00	Rp.13.098.000,00
	7.01.01.2.06.0006 - Penyediaan Bahan Bacaan dan Peraturan Perundang-undangan	Rp.4.200.000,00	Rp.4.200.000,00
	7.01.01.2.06.0007 - Penyediaan Bahan/Material	Rp.44.300.000,00	Rp.44.123.000,00
	7.01.01.2.07.0006 - Pengadaan Peralatan dan Mesin Lainnya	Rp.47.393.000,00	Rp.47.393.000,00
	7.01.01.2.08.0002 - Penyediaan Jasa Komunikasi, Sumber Daya Air dan Listrik	Rp.62.964.000,00	Rp.44.815.594,00
	7.01.01.2.08.0004 - Penyediaan Jasa Pelayanan Umum Kantor	Rp.71.040.000,00	Rp.70.482.000,00
	7.01.01.2.09.0001 - Penyediaan Jasa Pemeliharaan, Biaya Pemeliharaan, dan Pajak Kendaraan Perorangan Dinas atau Kendaraan Dinas Jabatan	Rp.50.083.000,00	Rp.47.412.250,00
	7.01.01.2.09.0006 - Pemeliharaan Peralatan dan Mesin Lainnya	Rp.14.091.000,00	Rp.12.311.000,00
68	**7.01.0.00.0.00.06.0000 - Kecamatan Pulokulon**	**Rp.373.295.000,00**	**Rp.366.371.420,00**
	7.01.01.2.01.0001 - Penyusunan Dokumen Perencanaan Perangkat Daerah	Rp.40.184.000,00	Rp.40.146.000,00
	7.01.01.2.06.0002 - Penyediaan Peralatan dan Perlengkapan Kantor	Rp.72.699.000,00	Rp.71.514.000,00
	7.01.01.2.06.0004 - Penyediaan Bahan Logistik Kantor	Rp.35.850.000,00	Rp.35.795.100,00
	7.01.01.2.06.0005 - Penyediaan Barang Cetakan dan Penggandaan	Rp.11.424.000,00	Rp.11.424.000,00
	7.01.01.2.06.0007 - Penyediaan Bahan/Material	Rp.38.119.500,00	Rp.38.119.500,00
	7.01.01.2.08.0002 - Penyediaan Jasa Komunikasi, Sumber Daya Air dan Listrik	Rp.19.445.500,00	Rp.15.265.573,00
	7.01.01.2.08.0004 - Penyediaan Jasa Pelayanan Umum Kantor	Rp.90.431.000,00	Rp.89.276.000,00
	7.01.01.2.09.0001 - Penyediaan Jasa Pemeliharaan, Biaya Pemeliharaan, dan Pajak Kendaraan Perorangan Dinas atau Kendaraan Dinas Jabatan	Rp.23.662.000,00	Rp.23.634.747,00
	7.01.01.2.09.0009 - Pemeliharaan/Rehabilitasi Gedung Kantor dan Bangunan Lainnya	Rp.36.000.000,00	Rp.35.716.500,00
	7.01.01.2.09.0011 - Pemeliharaan/Rehabilitasi Sarana dan Prasarana Pendukung Gedung Kantor atau Bangunan Lainnya	Rp.5.480.000,00	Rp.5.480.000,00
69	**7.01.0.00.0.00.07.0000 - Kecamatan Kradenan**	**Rp.5.902.492.000,00**	**Rp.5.815.828.189,00**
	7.01.01.2.01.0001 - Penyusunan Dokumen Perencanaan Perangkat Daerah	Rp.37.183.000,00	Rp.35.983.000,00
	7.01.01.2.06.0004 - Penyediaan Bahan Logistik Kantor	Rp.125.936.000,00	Rp.125.936.000,00
	7.01.01.2.06.0005 - Penyediaan Barang Cetakan dan Penggandaan	Rp.14.600.000,00	Rp.14.600.000,00
	7.01.01.2.06.0006 - Penyediaan Bahan Bacaan dan Peraturan Perundang-undangan	Rp.7.860.000,00	Rp.7.860.000,00
	7.01.01.2.06.0007 - Penyediaan Bahan/Material	Rp.44.882.000,00	Rp.44.764.000,00
	7.01.01.2.07.0005 - Pengadaan Mebel	Rp.133.979.000,00	Rp.129.100.000,00
	7.01.01.2.07.0006 - Pengadaan Peralatan dan Mesin Lainnya	Rp.300.798.000,00	Rp.294.604.000,00
	7.01.01.2.07.0009 - Pengadaan Gedung Kantor atau Bangunan Lainnya	Rp.5.075.440.000,00	Rp.5.009.782.304,00
	7.01.01.2.08.0002 - Penyediaan Jasa Komunikasi, Sumber Daya Air dan Listrik	Rp.26.207.000,00	Rp.18.249.002,00
	7.01.01.2.08.0004 - Penyediaan Jasa Pelayanan Umum Kantor	Rp.16.378.000,00	Rp.16.026.000,00
	7.01.01.2.09.0001 - Penyediaan Jasa Pemeliharaan, Biaya Pemeliharaan, dan Pajak Kendaraan Perorangan Dinas atau Kendaraan Dinas Jabatan	Rp.79.529.000,00	Rp.79.223.883,00
	7.01.01.2.09.0006 - Pemeliharaan Peralatan dan Mesin Lainnya	Rp.22.950.000,00	Rp.22.950.000,00
	7.01.01.2.09.0009 - Pemeliharaan/Rehabilitasi Gedung Kantor dan Bangunan Lainnya	Rp.16.750.000,00	Rp.16.750.000,00
70	**7.01.0.00.0.00.08.0000 - Kecamatan Gabus**	**Rp.283.371.000,00**	**Rp.257.433.355,00**
	7.01.01.2.05.0001 - Peningkatan Sarana dan Prasarana Disiplin Pegawai	Rp.14.151.200,00	Rp.14.098.000,00
	7.01.01.2.06.0004 - Penyediaan Bahan Logistik Kantor	Rp.33.900.000,00	Rp.33.900.000,00
	7.01.01.2.06.0005 - Penyediaan Barang Cetakan dan Penggandaan	Rp.18.009.900,00	Rp.18.009.500,00
	7.01.01.2.06.0006 - Penyediaan Bahan Bacaan dan Peraturan Perundang-undangan	Rp.6.300.000,00	Rp.6.300.000,00
	7.01.01.2.06.0007 - Penyediaan Bahan/Material	Rp.22.775.000,00	Rp.22.775.000,00
	7.01.01.2.07.0006 - Pengadaan Peralatan dan Mesin Lainnya	Rp.49.838.000,00	Rp.49.776.000,00
	7.01.01.2.08.0002 - Penyediaan Jasa Komunikasi, Sumber Daya Air dan Listrik	Rp.15.996.900,00	Rp.12.918.255,00
	7.01.01.2.08.0004 - Penyediaan Jasa Pelayanan Umum Kantor	Rp.50.000.000,00	Rp.27.405.100,00
	7.01.01.2.09.0001 - Penyediaan Jasa Pemeliharaan, Biaya Pemeliharaan, dan Pajak Kendaraan Perorangan Dinas atau Kendaraan Dinas Jabatan	Rp.61.554.000,00	Rp.61.481.500,00
	7.01.01.2.09.0006 - Pemeliharaan Peralatan dan Mesin Lainnya	Rp.10.846.000,00	Rp.10.770.000,00
71	**7.01.0.00.0.00.09.0000 - Kecamatan Ngaringan**	**Rp.5.687.938.000,00**	**Rp.5.531.758.748,00**
	7.01.01.2.01.0001 - Penyusunan Dokumen Perencanaan Perangkat Daerah	Rp.54.093.222,00	Rp.54.091.000,00
	7.01.01.2.06.0002 - Penyediaan Peralatan dan Perlengkapan Kantor	Rp.289.045.000,00	Rp.274.121.100,00
	7.01.01.2.06.0004 - Penyediaan Bahan Logistik Kantor	Rp.50.089.000,00	Rp.48.188.000,00
	7.01.01.2.06.0005 - Penyediaan Barang Cetakan dan Penggandaan	Rp.11.280.000,00	Rp.8.435.000,00

Lampiran 2.14

Alokasi Anggaran Infrastruktur Pelayanan Publik

No	Sub Kegiatan	Anggaran (Rp)	Realisasi (Rp)
	7.01.01.2.06.0007 - Penyediaan Bahan/Material	Rp.49.176.000,00	Rp.46.647.528,00
	7.01.01.2.07.0009 - Pengadaan Gedung Kantor atau Bangunan Lainnya	Rp.5.000.000.000,00	Rp.4.897.328.000,00
	7.01.01.2.08.0002 - Penyediaan Jasa Komunikasi, Sumber Daya Air dan Listrik	Rp.48.204.428,00	Rp.29.874.279,00
	7.01.01.2.08.0003 - Penyediaan Jasa Peralatan dan Perlengkapan Kantor	Rp.18.996.000,00	Rp.18.995.000,00
	7.01.01.2.08.0004 - Penyediaan Jasa Pelayanan Umum Kantor	Rp.122.917.000,00	Rp.112.666.500,00
	7.01.01.2.09.0001 - Penyediaan Jasa Pemeliharaan, Biaya Pemeliharaan, dan Pajak Kendaraan Perorangan Dinas atau Kendaraan Dinas Jabatan	Rp.36.860.350,00	Rp.34.135.341,00
	7.01.01.2.09.0009 - Pemeliharaan/Rehabilitasi Gedung Kantor dan Bangunan Lainnya	Rp.7.277.000,00	Rp.7.277.000,00
72	**7.01.0.00.0.00.10.0000 - Kecamatan Wirosari**	**Rp.1.393.925.200,00**	**Rp.1.367.342.300,00**
	7.01.03.2.02.0002 - Pembangunan Sarana dan Prasarana Kelurahan	Rp.574.818.000,00	Rp.572.847.800,00
	7.01.01.2.01.0001 - Penyusunan Dokumen Perencanaan Perangkat Daerah	Rp.29.818.000,00	Rp.29.818.000,00
	7.01.01.2.06.0002 - Penyediaan Peralatan dan Perlengkapan Kantor	Rp.106.761.000,00	Rp.101.877.000,00
	7.01.01.2.06.0004 - Penyediaan Bahan Logistik Kantor	Rp.74.550.000,00	Rp.74.281.000,00
	7.01.01.2.06.0005 - Penyediaan Barang Cetakan dan Penggandaan	Rp.29.940.600,00	Rp.29.940.600,00
	7.01.01.2.06.0006 - Penyediaan Bahan Bacaan dan Peraturan Perundang-undangan	Rp.6.300.000,00	Rp.6.300.000,00
	7.01.01.2.06.0007 - Penyediaan Bahan/Material	Rp.82.847.000,00	Rp.82.847.000,00
	7.01.01.2.08.0002 - Penyediaan Jasa Komunikasi, Sumber Daya Air dan Listrik	Rp.48.803.600,00	Rp.36.357.386,00
	7.01.01.2.08.0004 - Penyediaan Jasa Pelayanan Umum Kantor	Rp.103.285.000,00	Rp.99.285.000,00
	7.01.01.2.09.0001 - Penyediaan Jasa Pemeliharaan, Biaya Pemeliharaan, dan Pajak Kendaraan Perorangan Dinas atau Kendaraan Dinas Jabatan	Rp.73.830.000,00	Rp.71.688.764,00
	7.01.01.2.09.0009 - Pemeliharaan/Rehabilitasi Gedung Kantor dan Bangunan Lainnya	Rp.262.972.000,00	Rp.262.099.750,00
73	**7.01.0.00.0.00.11.0000 - Kecamatan Tawangharjo**	**Rp.1.352.225.527,00**	**Rp.383.578.134,00**
	7.01.01.2.01.0001 - Penyusunan Dokumen Perencanaan Perangkat Daerah	Rp.35.866.000,00	Rp.35.403.000,00
	7.01.01.2.05.0001 - Peningkatan Sarana dan Prasarana Disiplin Pegawai	Rp.18.699.000,00	Rp.18.607.000,00
	7.01.01.2.06.0004 - Penyediaan Bahan Logistik Kantor	Rp.39.960.000,00	Rp.39.675.500,00
	7.01.01.2.06.0005 - Penyediaan Barang Cetakan dan Penggandaan	Rp.12.806.502,00	Rp.12.516.000,00
	7.01.01.2.06.0007 - Penyediaan Bahan/Material	Rp.54.711.000,00	Rp.53.182.604,00
	7.01.01.2.07.0006 - Pengadaan Peralatan dan Mesin Lainnya	Rp.55.299.000,00	Rp.55.101.000,00
	7.01.01.2.07.0009 - Pengadaan Gedung Kantor atau Bangunan Lainnya	Rp.1.000.000.000,00	Rp.44.042.700,00
	7.01.01.2.08.0002 - Penyediaan Jasa Komunikasi, Sumber Daya Air dan Listrik	Rp.36.929.600,00	Rp.31.021.515,00
	7.01.01.2.08.0004 - Penyediaan Jasa Pelayanan Umum Kantor	Rp.45.342.925,00	Rp.42.164.020,00
	7.01.01.2.09.0001 - Penyediaan Jasa Pemeliharaan, Biaya Pemeliharaan, dan Pajak Kendaraan Perorangan Dinas atau Kendaraan Dinas Jabatan	Rp.33.949.500,00	Rp.33.533.795,00
	7.01.01.2.09.0006 - Pemeliharaan Peralatan dan Mesin Lainnya	Rp.18.662.000,00	Rp.18.331.000,00
74	**7.01.0.00.0.00.12.0000 - Kecamatan Grobogan**	**Rp.678.713.000,00**	**Rp.674.152.238,00**
	7.01.03.2.02.0002 - Pembangunan Sarana dan Prasarana Kelurahan	Rp.220.135.000,00	Rp.219.666.000,00
	7.01.01.2.01.0001 - Penyusunan Dokumen Perencanaan Perangkat Daerah	Rp.24.767.000,00	Rp.24.767.000,00
	7.01.01.2.06.0004 - Penyediaan Bahan Logistik Kantor	Rp.69.400.000,00	Rp.69.365.000,00
	7.01.01.2.06.0005 - Penyediaan Barang Cetakan dan Penggandaan	Rp.29.400.000,00	Rp.29.392.000,00
	7.01.01.2.06.0006 - Penyediaan Bahan Bacaan dan Peraturan Perundang-undangan	Rp.8.400.000,00	Rp.8.400.000,00
	7.01.01.2.06.0007 - Penyediaan Bahan/Material	Rp.35.785.000,00	Rp.35.785.000,00
	7.01.01.2.07.0005 - Pengadaan Mebel	Rp.6.836.000,00	Rp.6.836.000,00
	7.01.01.2.07.0010 - Pengadaan Sarana dan Prasarana Gedung Kantor atau Bangunan Lainnya	Rp.10.124.000,00	Rp.10.100.000,00
	7.01.01.2.08.0002 - Penyediaan Jasa Komunikasi, Sumber Daya Air dan Listrik	Rp.43.575.000,00	Rp.40.819.690,00
	7.01.01.2.08.0004 - Penyediaan Jasa Pelayanan Umum Kantor	Rp.135.782.000,00	Rp.134.653.000,00
	7.01.01.2.09.0001 - Penyediaan Jasa Pemeliharaan, Biaya Pemeliharaan, dan Pajak Kendaraan Perorangan Dinas atau Kendaraan Dinas Jabatan	Rp.39.349.000,00	Rp.39.347.737,00
	7.01.01.2.09.0009 - Pemeliharaan/Rehabilitasi Gedung Kantor dan Bangunan Lainnya	Rp.50.000.000,00	Rp.49.860.811,00
	7.01.01.2.09.0010 - Pemeliharaan/Rehabilitasi Sarana dan Prasarana Gedung Kantor atau Bangunan Lainnya	Rp.5.160.000,00	Rp.5.160.000,00
75	**7.01.0.00.0.00.13.0000 - Kecamatan Purwodadi**	**Rp.3.298.924.500,00**	**Rp.3.205.266.814,00**
	7.01.06.2.01.0013 - Fasilitasi Penyusunan Perencanaan Pembangunan Partisipatif	Rp.3.650.000,00	Rp.2.259.700,00
	7.01.01.2.01.0001 - Penyusunan Dokumen Perencanaan Perangkat Daerah	Rp.45.578.000,00	Rp.43.577.950,00
	7.01.01.2.02.0005 - Koordinasi dan Penyusunan Laporan Keuangan Akhir Tahun SKPD	Rp.6.563.000,00	Rp.6.532.550,00
	7.01.01.2.02.0007 - Koordinasi dan Penyusunan Laporan Keuangan Bulanan/ Triwulanan/ Semesteran SKPD	Rp.8.479.000,00	Rp.8.478.350,00
	7.01.01.2.06.0004 - Penyediaan Bahan Logistik Kantor	Rp.262.409.000,00	Rp.262.405.000,00
	7.01.01.2.06.0005 - Penyediaan Barang Cetakan dan Penggandaan	Rp.98.552.490,00	Rp.98.552.350,00
	7.01.01.2.06.0006 - Penyediaan Bahan Bacaan dan Peraturan Perundang-undangan	Rp.22.800.000,00	Rp.22.260.000,00
	7.01.01.2.06.0007 - Penyediaan Bahan/Material	Rp.145.170.000,00	Rp.145.121.000,00
	7.01.01.2.07.0009 - Pengadaan Gedung Kantor atau Bangunan Lainnya	Rp.1.400.000.000,00	Rp.1.358.936.822,00
	7.01.01.2.07.0010 - Pengadaan Sarana dan Prasarana Gedung Kantor atau Bangunan Lainnya	Rp.83.254.000,00	Rp.81.252.350,00
	7.01.01.2.08.0002 - Penyediaan Jasa Komunikasi, Sumber Daya Air dan Listrik	Rp.168.308.010,00	Rp.126.358.985,00
	7.01.01.2.08.0004 - Penyediaan Jasa Pelayanan Umum Kantor	Rp.576.919.000,00	Rp.576.843.250,00
	7.01.01.2.09.0001 - Penyediaan Jasa Pemeliharaan, Biaya Pemeliharaan, dan Pajak Kendaraan Perorangan Dinas atau Kendaraan Dinas Jabatan	Rp.52.190.000,00	Rp.48.795.321,00
	7.01.01.2.09.0010 - Pemeliharaan/Rehabilitasi Sarana dan Prasarana Gedung Kantor atau Bangunan Lainnya	Rp.359.175.000,00	Rp.358.023.186,00
	7.01.01.2.09.0011 - Pemeliharaan/Rehabilitasi Sarana dan Prasarana Pendukung Gedung Kantor atau Bangunan Lainnya	Rp.65.877.000,00	Rp.65.870.000,00

Lampiran 2.14

Alokasi Anggaran Infrastruktur Pelayanan Publik

No	Sub Kegiatan	Anggaran (Rp)	Realisasi (Rp)
76	**7.01.0.00.0.00.14.0000 - Kecamatan Brati**	**Rp.408.007.000,00**	**Rp.393.757.411,00**
	7.01.01.2.01.0001 - Penyusunan Dokumen Perencanaan Perangkat Daerah	Rp.32.200.000,00	Rp.30.900.000,00
	7.01.01.2.01.0006 - Koordinasi dan Penyusunan Laporan Capaian Kinerja dan Ikhtisar Realisasi Kinerja SKPD	Rp.8.300.000,00	Rp.8.300.000,00
	7.01.01.2.06.0004 - Penyediaan Bahan Logistik Kantor	Rp.49.300.000,00	Rp.49.274.000,00
	7.01.01.2.06.0005 - Penyediaan Barang Cetakan dan Penggandaan	Rp.6.900.000,00	Rp.6.900.000,00
	7.01.01.2.06.0006 - Penyediaan Bahan Bacaan dan Peraturan Perundang-undangan	Rp.2.100.000,00	Rp.2.100.000,00
	7.01.01.2.06.0007 - Penyediaan Bahan/Material	Rp.36.527.000,00	Rp.36.357.354,00
	7.01.01.2.08.0002 - Penyediaan Jasa Komunikasi, Sumber Daya Air dan Listrik	Rp.33.945.000,00	Rp.26.316.752,00
	7.01.01.2.08.0004 - Penyediaan Jasa Pelayanan Umum Kantor	Rp.38.855.000,00	Rp.35.052.963,00
	7.01.01.2.09.0001 - Penyediaan Jasa Pemeliharaan, Biaya Pemeliharaan, dan Pajak Kendaraan Perorangan Dinas atau Kendaraan Dinas Jabatan	Rp.27.000.000,00	Rp.26.085.742,00
	7.01.01.2.09.0009 - Pemeliharaan/Rehabilitasi Gedung Kantor dan Bangunan Lainnya	Rp.170.000.000,00	Rp.169.590.600,00
	7.01.01.2.09.0010 - Pemeliharaan/Rehabilitasi Sarana dan Prasarana Gedung Kantor atau Bangunan Lainnya	Rp.2.880.000,00	Rp.2.880.000,00
77	**7.01.0.00.0.00.15.0000 - Kecamatan Klambu**	**Rp.505.031.000,00**	**Rp.463.859.845,00**
	7.01.06.2.01.0004 - Fasilitasi Penerapan dan Penegakan Peraturan Perundang-Undangan	Rp.7.494.000,00	Rp.5.573.000,00
	7.01.01.2.01.0001 - Penyusunan Dokumen Perencanaan Perangkat Daerah	Rp.87.724.000,00	Rp.86.076.501,00
	7.01.01.2.06.0004 - Penyediaan Bahan Logistik Kantor	Rp.43.447.000,00	Rp.43.292.000,00
	7.01.01.2.06.0007 - Penyediaan Bahan/Material	Rp.30.315.000,00	Rp.30.040.960,00
	7.01.01.2.07.0011 - Pengadaan Sarana dan Prasarana Pendukung Gedung Kantor atau Bangunan Lainnya	Rp.29.901.000,00	Rp.28.686.500,00
	7.01.01.2.08.0002 - Penyediaan Jasa Komunikasi, Sumber Daya Air dan Listrik	Rp.33.867.700,00	Rp.24.316.268,00
	7.01.01.2.08.0004 - Penyediaan Jasa Pelayanan Umum Kantor	Rp.199.233.500,00	Rp.178.707.500,00
	7.01.01.2.09.0001 - Penyediaan Jasa Pemeliharaan, Biaya Pemeliharaan, dan Pajak Kendaraan Perorangan Dinas atau Kendaraan Dinas Jabatan	Rp.67.313.800,00	Rp.61.626.116,00
	7.01.01.2.09.0010 - Pemeliharaan/Rehabilitasi Sarana dan Prasarana Gedung Kantor atau Bangunan Lainnya	Rp.4.850.000,00	Rp.4.674.000,00
	7.01.01.2.09.0011 - Pemeliharaan/Rehabilitasi Sarana dan Prasarana Pendukung Gedung Kantor atau Bangunan Lainnya	Rp.885.000,00	Rp.867.000,00
78	**7.01.0.00.0.00.16.0000 - Kecamatan Godong**	**Rp.846.364.500,00**	**Rp.827.168.634,00**
	7.01.01.2.01.0001 - Penyusunan Dokumen Perencanaan Perangkat Daerah	Rp.49.876.000,00	Rp.48.526.000,00
	7.01.01.2.06.0004 - Penyediaan Bahan Logistik Kantor	Rp.51.100.000,00	Rp.51.079.700,00
	7.01.01.2.06.0005 - Penyediaan Barang Cetakan dan Penggandaan	Rp.13.174.000,00	Rp.13.174.000,00
	7.01.01.2.06.0006 - Penyediaan Bahan Bacaan dan Peraturan Perundang-undangan	Rp.6.300.000,00	Rp.6.300.000,00
	7.01.01.2.06.0007 - Penyediaan Bahan/Material	Rp.50.860.000,00	Rp.48.682.637,00
	7.01.01.2.07.0005 - Pengadaan Mebel	Rp.32.024.000,00	Rp.31.740.000,00
	7.01.01.2.07.0006 - Pengadaan Peralatan dan Mesin Lainnya	Rp.87.942.000,00	Rp.86.530.199,00
	7.01.01.2.07.0009 - Pengadaan Gedung Kantor atau Bangunan Lainnya	Rp.271.075.000,00	Rp.269.779.100,00
	7.01.01.2.08.0002 - Penyediaan Jasa Komunikasi, Sumber Daya Air dan Listrik	Rp.24.540.000,00	Rp.14.714.453,00
	7.01.01.2.08.0004 - Penyediaan Jasa Pelayanan Umum Kantor	Rp.10.000.000,00	Rp.9.953.000,00
	7.01.01.2.09.0001 - Penyediaan Jasa Pemeliharaan, Biaya Pemeliharaan, dan Pajak Kendaraan Perorangan Dinas atau Kendaraan Dinas Jabatan	Rp.35.903.500,00	Rp.34.048.200,00
	7.01.01.2.09.0006 - Pemeliharaan Peralatan dan Mesin Lainnya	Rp.13.570.000,00	Rp.13.570.000,00
	7.01.01.2.09.0009 - Pemeliharaan/Rehabilitasi Gedung Kantor dan Bangunan Lainnya	Rp.200.000.000,00	Rp.199.071.345,00
79	**7.01.0.00.0.00.17.0000 - Kecamatan Gubug**	**Rp.412.198.000,00**	**Rp.400.790.059,00**
	7.01.01.2.01.0001 - Penyusunan Dokumen Perencanaan Perangkat Daerah	Rp.42.414.000,00	Rp.41.884.000,00
	7.01.01.2.06.0004 - Penyediaan Bahan Logistik Kantor	Rp.66.075.000,00	Rp.65.050.000,00
	7.01.01.2.06.0005 - Penyediaan Barang Cetakan dan Penggandaan	Rp.13.916.000,00	Rp.13.916.000,00
	7.01.01.2.06.0006 - Penyediaan Bahan Bacaan dan Peraturan Perundang-undangan	Rp.6.200.000,00	Rp.5.650.000,00
	7.01.01.2.06.0007 - Penyediaan Bahan/Material	Rp.16.725.000,00	Rp.16.725.000,00
	7.01.01.2.07.0011 - Pengadaan Sarana dan Prasarana Pendukung Gedung Kantor atau Bangunan Lainnya	Rp.106.569.000,00	Rp.104.660.000,00
	7.01.01.2.08.0002 - Penyediaan Jasa Komunikasi, Sumber Daya Air dan Listrik	Rp.26.996.000,00	Rp.22.531.012,00
	7.01.01.2.08.0004 - Penyediaan Jasa Pelayanan Umum Kantor	Rp.76.274.000,00	Rp.74.744.000,00
	7.01.01.2.09.0001 - Penyediaan Jasa Pemeliharaan, Biaya Pemeliharaan, dan Pajak Kendaraan Perorangan Dinas atau Kendaraan Dinas Jabatan	Rp.31.284.000,00	Rp.31.020.047,00
	7.01.01.2.09.0009 - Pemeliharaan/Rehabilitasi Gedung Kantor dan Bangunan Lainnya	Rp.13.735.000,00	Rp.12.610.000,00
	7.01.01.2.09.0011 - Pemeliharaan/Rehabilitasi Sarana dan Prasarana Pendukung Gedung Kantor atau Bangunan Lainnya	Rp.12.010.000,00	Rp.12.000.000,00
80	**7.01.0.00.0.00.18.0000 - Kecamatan Tegowanu**	**Rp.738.988.500,00**	**Rp.719.274.378,00**
	7.01.01.2.01.0001 - Penyusunan Dokumen Perencanaan Perangkat Daerah	Rp.39.945.000,00	Rp.39.756.800,00
	7.01.01.2.05.0011 - Bimbingan Teknis Implementasi Peraturan Perundang-Undangan	Rp.56.428.000,00	Rp.50.338.000,00
	7.01.01.2.06.0004 - Penyediaan Bahan Logistik Kantor	Rp.67.278.000,00	Rp.67.267.100,00
	7.01.01.2.06.0005 - Penyediaan Barang Cetakan dan Penggandaan	Rp.13.520.400,00	Rp.13.518.700,00
	7.01.01.2.06.0006 - Penyediaan Bahan Bacaan dan Peraturan Perundang-undangan	Rp.2.100.000,00	Rp.2.100.000,00
	7.01.01.2.06.0007 - Penyediaan Bahan/Material	Rp.30.029.000,00	Rp.29.541.351,00
	7.01.01.2.07.0010 - Pengadaan Sarana dan Prasarana Gedung Kantor atau Bangunan Lainnya	Rp.25.494.000,00	Rp.24.898.000,00
	7.01.01.2.08.0002 - Penyediaan Jasa Komunikasi, Sumber Daya Air dan Listrik	Rp.60.020.100,00	Rp.52.725.025,00
	7.01.01.2.08.0004 - Penyediaan Jasa Pelayanan Umum Kantor	Rp.84.674.000,00	Rp.82.178.402,00
	7.01.01.2.09.0001 - Penyediaan Jasa Pemeliharaan, Biaya Pemeliharaan, dan Pajak Kendaraan Perorangan Dinas atau Kendaraan Dinas Jabatan	Rp.49.212.000,00	Rp.48.774.800,00

Lampiran 2.14

Alokasi Anggaran Infrastruktur Pelayanan Publik

No	Sub Kegiatan	Anggaran (Rp)	Realisasi (Rp)
	7.01.01.2.09.0006 - Pemeliharaan Peralatan dan Mesin Lainnya	Rp.10.310.000,00	Rp.10.301.700,00
	7.01.01.2.09.0009 - Pemeliharaan/Rehabilitasi Gedung Kantor dan Bangunan Lainnya	Rp.299.978.000,00	Rp.297.874.500,00
81	**7.01.0.00.0.00.19.0000 - Kecamatan Tanggungharjo**	**Rp.506.631.000,00**	**Rp.484.589.202,00**
	7.01.01.2.01.0001 - Penyusunan Dokumen Perencanaan Perangkat Daerah	Rp.19.628.500,00	Rp.19.485.200,00
	7.01.01.2.02.0005 - Koordinasi dan Penyusunan Laporan Keuangan Akhir Tahun SKPD	Rp.9.152.000,00	Rp.9.134.000,00
	7.01.01.2.06.0004 - Penyediaan Bahan Logistik Kantor	Rp.66.086.000,00	Rp.66.046.000,00
	7.01.01.2.06.0005 - Penyediaan Barang Cetakan dan Penggandaan	Rp.10.000.000,00	Rp.9.998.200,00
	7.01.01.2.06.0006 - Penyediaan Bahan Bacaan dan Peraturan Perundang-undangan	Rp.2.100.000,00	Rp.2.090.000,00
	7.01.01.2.06.0007 - Penyediaan Bahan/Material	Rp.15.000.000,00	Rp.14.607.165,00
	7.01.01.2.07.0006 - Pengadaan Peralatan dan Mesin Lainnya	Rp.25.615.000,00	Rp.24.951.800,00
	7.01.01.2.08.0002 - Penyediaan Jasa Komunikasi, Sumber Daya Air dan Listrik	Rp.28.357.500,00	Rp.17.835.754,00
	7.01.01.2.08.0004 - Penyediaan Jasa Pelayanan Umum Kantor	Rp.46.758.000,00	Rp.41.659.083,00
	7.01.01.2.09.0001 - Penyediaan Jasa Pemeliharaan, Biaya Pemeliharaan, dan Pajak Kendaraan Perorangan Dinas atau Kendaraan Dinas Jabatan	Rp.73.744.000,00	Rp.72.636.000,00
	7.01.01.2.09.0006 - Pemeliharaan Peralatan dan Mesin Lainnya	Rp.10.190.000,00	Rp.10.137.000,00
	7.01.01.2.09.0009 - Pemeliharaan/Rehabilitasi Gedung Kantor dan Bangunan Lainnya	Rp.200.000.000,00	Rp.196.009.000,00
82	**4.01.0.00.0.00.01.0000 - Sekretariat Daerah**	**Rp.42.131.907.430,00**	**Rp.38.043.094.310,00**
	4.01.03.2.02.0001 - Fasilitasi Penyusunan Program Pembangunan	Rp.63.581.000,00	Rp.53.926.000,00
	4.01.03.2.02.0003 - Pengelolaan Evaluasi dan Pelaporan Pelaksanaan Pembangunan	Rp.123.193.600,00	Rp.113.286.000,00
	4.01.03.2.03.0001 - Pengelolaan Pengadaan Barang dan Jasa	Rp.214.567.500,00	Rp.184.433.732,00
	4.01.03.2.03.0002 - Pengelolaan Layanan Pengadaan Secara Elektronik	Rp.241.717.000,00	Rp.204.187.247,00
	4.01.03.2.03.0003 - Pembinaan dan Advokasi Pengadaan Barang dan Jasa	Rp.129.878.500,00	Rp.122.915.800,00
	4.01.01.2.01.0001 - Penyusunan Dokumen Perencanaan Perangkat Daerah	Rp.204.120.000,00	Rp.199.016.020,00
	4.01.01.2.01.0007 - Evaluasi Kinerja Perangkat Daerah	Rp.40.790.000,00	Rp.39.964.100,00
	4.01.01.2.05.0010 - Sosialisasi Peraturan Perundang-Undangan	Rp.93.400.000,00	Rp.27.300.000,00
	4.01.01.2.06.0002 - Penyediaan Peralatan dan Perlengkapan Kantor	Rp.200.312.000,00	Rp.172.280.000,00
	4.01.01.2.06.0003 - Penyediaan Peralatan Rumah Tangga	Rp.344.843.000,00	Rp.339.366.080,00
	4.01.01.2.06.0004 - Penyediaan Bahan Logistik Kantor	Rp.8.359.233.800,00	Rp.8.206.525.118,00
	4.01.01.2.06.0005 - Penyediaan Barang Cetakan dan Penggandaan	Rp.351.210.800,00	Rp.327.484.300,00
	4.01.01.2.06.0007 - Penyediaan Bahan/Material	Rp.327.645.000,00	Rp.310.507.028,00
	4.01.01.2.07.0001 - Pengadaan Kendaraan Perorangan Dinas atau Kendaraan Dinas Jabatan	Rp.15.425.853.000,00	Rp.13.047.119.002,00
	4.01.01.2.07.0005 - Pengadaan Mebel	Rp.627.801.600,00	Rp.595.066.005,00
	4.01.01.2.07.0006 - Pengadaan Peralatan dan Mesin Lainnya	Rp.1.399.013.000,00	Rp.1.273.463.001,00
	4.01.01.2.08.0002 - Penyediaan Jasa Komunikasi, Sumber Daya Air dan Listrik	Rp.2.068.384.920,00	Rp.1.716.885.231,00
	4.01.01.2.08.0003 - Penyediaan Jasa Peralatan dan Perlengkapan Kantor	Rp.743.946.000,00	Rp.637.999.117,00
	4.01.01.2.08.0004 - Penyediaan Jasa Pelayanan Umum Kantor	Rp.1.755.594.000,00	Rp.1.447.121.000,00
	4.01.01.2.09.0001 - Penyediaan Jasa Pemeliharaan, Biaya Pemeliharaan, dan Pajak Kendaraan Perorangan Dinas atau Kendaraan Dinas Jabatan	Rp.2.033.249.500,00	Rp.1.836.843.783,00
	4.01.01.2.09.0006 - Pemeliharaan Peralatan dan Mesin Lainnya	Rp.333.037.000,00	Rp.317.927.500,00
	4.01.01.2.09.0009 - Pemeliharaan/Rehabilitasi Gedung Kantor dan Bangunan Lainnya	Rp.6.217.894.610,00	Rp.6.056.301.067,00
	4.01.01.2.09.0011 - Pemeliharaan/Rehabilitasi Sarana dan Prasarana Pendukung Gedung Kantor atau Bangunan Lainnya	Rp.139.920.000,00	Rp.138.638.700,00
	4.01.01.2.13.0002 - Fasilitasi Pelayanan Publik dan Tata Laksana	Rp.157.300.000,00	Rp.150.741.700,00
	4.01.01.2.13.0004 - Monitoring, Evaluasi dan Pengendalian Kualitas Pelayanan Publik dan Tata Laksana	Rp.388.030.000,00	Rp.382.017.000,00
	4.01.01.2.13.0005 - Koordinasi dan Penyusunan Laporan Kinerja Pemerintah Daerah	Rp.147.391.600,00	Rp.141.779.779,00
	Total	**Rp.891.533.541.901,00**	**Rp.835.892.201.607,00**
	Total Alokasi Mandatory Spending Belanja Infrastruktur Pelayanan Publik	**Rp.977.370.335.861,00**	**Rp.913.493.862.409,00**
	Total Belanja Daerah di Luar Belanja Transfer	**2.704.170.528.980,00**	**2.564.163.858.283,00**
	Persentase Alokasi Mandatory Spending Belanja Infrastruktur Pelayanan Publik	**36,14**	**35,63**

Lampiran A.5.1.1.1.a

Pendapatan Pajak Daerah

No	Uraian	Tahun 2025		%	Lebih/(Kurang)	Tahun 2024
		Anggaran (Rp)	Realisasi (Rp)			Realisasi (Rp)
1	**Pajak Reklame**	**2.000.000.000,00**	**2.628.996.425,00**	**131,45**	**628.996.425,00**	**1.855.146.942,00**
	Pajak Reklame Papan/Billboard/Videotron/ Megatron	1.500.000.000,00	2.140.302.612,00	142,69	640.302.612,00	1.346.579.941,00
	Pajak Reklame Papan/Billboard/Videotron/ Megatron	1.500.000.000,00	2.140.302.612,00	142,69	640.302.612,00	1.346.579.941,00
	Pajak Reklame Kain	500.000.000,00	482.072.813,00	3,00	(17.927.187,00)	506.773.251,00
	Pajak Reklame Kain	500.000.000,00	482.072.813,00	96,41	(17.927.187,00)	506.773.251,00
	Pajak Reklame Melekat/Stiker	0,00	2.151.000,00	0,00	2.151.000,00	793.750,00
	Pajak Reklame Melekat/Stiker	0,00	2.151.000,00	0,00	2.151.000,00	793.750,00
	Pajak Reklame Berjalan	0,00	4.470.000,00	4,00	4.470.000,00	1.000.000,00
	Pajak Reklame Berjalan	0,00	4.470.000,00	0,00	4.470.000,00	1.000.000,00
2	**Pajak Air Tanah**	**450.000.000,00**	**482.931.200,00**	**6,00**	**32.931.200,00**	**502.839.100,00**
	Pajak Air Tanah	450.000.000,00	482.931.200,00	107,32	32.931.200,00	502.839.100,00
	Pajak Air Tanah	450.000.000,00	482.931.200,00	107,32	32.931.200,00	502.839.100,00
3	**Pajak Sarang Burung Walet**	**80.000.000,00**	**77.729.006,00**	**97,16**	**(2.270.994,00)**	**91.663.485,00**
	Pajak Sarang Burung Walet	80.000.000,00	77.729.006,00	7,00	(2.270.994,00)	91.663.485,00
	Pajak Sarang Burung Walet	80.000.000,00	77.729.006,00	97,16	(2.270.994,00)	91.663.485,00
4	**Pajak Mineral Bukan Logam dan Batuan**	**17.550.000.000,00**	**20.111.843.600,00**	**114,60**	**2.561.843.600,00**	**17.792.385.900,00**
	Pajak Batu Kapur	17.500.000.000,00	19.861.989.600,00	113,50	2.361.989.600,00	17.486.657.700,00
	Pajak Batu Kapur	17.500.000.000,00	19.861.989.600,00	8,00	2.361.989.600,00	17.486.657.700,00
	Pajak Mineral bukan Logam dan Batuan Lainnya	50.000.000,00	249.854.000,00	499,71	199.854.000,00	305.728.200,00
	Pajak Mineral bukan Logam dan Batuan Lainnya	50.000.000,00	249.854.000,00	499,71	199.854.000,00	305.728.200,00
5	**Pajak Bumi dan Bangunan Perdesaan dan Perkotaan (PBBP2)**	**43.000.000.000,00**	**47.077.929.363,00**	**109,48**	**4.077.929.363,00**	**45.548.831.840,00**
	PBBP2	43.000.000.000,00	47.077.929.363,00	9,00	4.077.929.363,00	45.548.831.840,00
	PBBP2	43.000.000.000,00	47.077.929.363,00	109,48	4.077.929.363,00	45.548.831.840,00
6	**Bea Perolehan Hak Atas Tanah dan Bangunan (BPHTB)**	**40.000.000.000,00**	**59.246.403.315,00**	**148,12**	**19.246.403.315,00**	**33.984.113.905,00**
	BPHTB-Pemindahan Hak	40.000.000.000,00	59.246.403.315,00	148,12	19.246.403.315,00	33.984.113.905,00
	BPHTB-Pemindahan Hak	40.000.000.000,00	59.246.403.315,00	10,00	19.246.403.315,00	33.984.113.905,00
7	**Pajak Barang dan Jasa Tertentu (PBJT)**	**72.800.000.000,00**	**82.359.896.789,00**	**113,13**	**9.559.896.789,00**	**83.452.430.540,00**
	PBJT-Makanan dan/atau Minuman	9.500.000.000,00	13.270.163.287,00	139,69	3.770.163.287,00	13.205.791.201,00
	PBJT-Restoran	5.000.000.000,00	6.700.326.148,00	134,01	1.700.326.148,00	6.307.424.774,00
	PBJT-Penyedia Jasa Boga atau Katering	4.500.000.000,00	6.569.837.139,00	11,00	2.069.837.139,00	6.898.366.427,00
	PBJT-Tenaga Listrik	60.800.000.000,00	66.175.729.984,00	108,84	5.375.729.984,00	67.663.973.825,00
	PBJT-Konsumsi Tenaga Listrik dari Sumber Lain	60.800.000.000,00	66.175.729.984,00	108,84	5.375.729.984,00	67.663.973.825,00
	PBJT-Jasa Perhotelan	800.000.000,00	945.967.593,00	118,25	145.967.593,00	837.691.955,00
	PBJT-Hotel	800.000.000,00	945.967.593,00	12,00	145.967.593,00	826.311.955,00
	PBJT-Tempat Tinggal Pribadi yang Difungsikan sebagai Hotel	0,00	0,00	0,00	0,00	11.380.000,00
	PBJT-Jasa Parkir	1.000.000.000,00	1.023.964.821,00	102,40	23.964.821,00	1.064.264.043,00
	PBJT-Penyediaan atau Penyelenggaraan Tempat Parkir	1.000.000.000,00	1.023.964.821,00	102,40	23.964.821,00	1.064.264.043,00
	PBJT-Jasa Kesenian dan Hiburan	700.000.000,00	944.071.104,00	13,00	244.071.104,00	680.709.516,00
	PBJT-Tontonan Film atau Bentuk Tontonan Audio Visual Lainnya yang Dipertontonkan secara Langsung di Suatu Lokasi Tertentu	200.000.000,00	257.720.140,00	128,86	57.720.140,00	126.861.000,00
	PBJT-Pergelaran Kesenian, Musik, Tari, dan/atau Busana	0,00	17.272.000,00	0,00	17.272.000,00	15.762.500,00
	PBJT-Pertunjukan Sirkus, Akrobat, dan Sulap	0,00	4.500.000,00	0,00	4.500.000,00	29.230.000,00
	PBJT-Pacuan Kuda dan Perlombaan Kendaraan Bermotor	0,00	2.400.000,00	14,00	2.400.000,00	5.500.000,00
	PBJT-Permainan Ketangkasan	200.000.000,00	249.625.771,00	124,81	49.625.771,00	255.226.667,00
	PBJT-Olahraga Permainan dengan Menggunakan Tempat/Ruang dan/atau Peralatan dan Perlengkapan untuk Olahraga dan Kebugaran	75.000.000,00	106.872.187,00	0,00	31.872.187,00	23.283.509,00
	PBJT-Rekreasi Wahana Air, Wahana Ekologi, Wahana Pendidikan, Wahana Budaya, Wahana Salju, Wahana Permainan, Pemancingan, Agrowisata, dan Kebun Binatang	75.000.000,00	74.356.875,00	99,14	(643.125,00)	73.666.207,00
	PBJT-Panti Pijat dan Pijat Refleksi	0,00	2.655.000,00	15,00	2.655.000,00	3.570.000,00
	PBJT-Distkotek, Karaoke, Kelab Malam, Bar, dan Mandi Uap/Spa	150.000.000,00	228.669.131,00	152,45	78.669.131,00	147.609.633,00
8	**Opsen Pajak Kendaraan Bermotor (PKB)**	**75.924.221.000,00**	**66.825.641.000,00**	**0,00**	**(9.098.580.000,00)**	**303.275.500,00**
	Opsen PKB	75.924.221.000,00	66.825.641.000,00	0,00	(9.098.580.000,00)	303.275.500,00
	Opsen PKB	75.924.221.000,00	66.825.641.000,00	16,00	(9.098.580.000,00)	303.275.500,00
9	**Opsen Bea Balik Nama Kendaraan Bermotor (BBNKB)**	**55.322.791.000,00**	**41.512.175.000,00**	**0,00**	**(13.810.616.000,00)**	**0,00**
	Opsen BBNKB	55.322.791.000,00	41.512.175.000,00	0,00	(13.810.616.000,00)	0,00
	Opsen BBNKB	55.322.791.000,00	41.512.175.000,00	16,00	(13.810.616.000,00)	0,00
	Jumlah	**307.127.012.000,00**	**320.323.545.698,00**	**719,94**	**13.196.533.698,00**	**183.530.687.212,00**

Lampiran A.5.1.1.1.b

Pendapatan Retribusi Daerah

No	Uraian	Tahun 2025		%	Lebih/(Kurang)	Tahun 2024
		Anggaran (Rp)	Realisasi (Rp)			Realisasi (Rp)
1	**Retribusi Jasa Umum**	**192.794.466.200,00**	**214.840.492.477,00**	**111,43**	**22.046.026.277,00**	**255.733.763.582,00**
	Retribusi Pelayanan Kesehatan	190.808.000.200,00	212.650.190.977,00	111,45	21.842.190.777,00	250.027.065.238,00
	Retribusi Pelayanan Kesehatan di Puskesmas	25.940.980.200,00	31.360.752.921,00	120,89	5.419.772.721,00	81.554.616.610,00
	Retribusi Pelayanan Kesehatan di Rumah Sakit Umum Daerah	164.742.500.000,00	181.057.306.056,00	109,90	16.314.806.056,00	168.472.448.628,00
	Retribusi Pelayanan Kesehatan di Tempat Pelayanan Kesehatan Lainnya yang Sejenis	124.520.000,00	232.132.000,00	186,42	107.612.000,00	0,00
	Retribusi Pelayanan Persampahan/ Kebersihan	0,00	0,00	0,00	0,00	899.146.000,00
	Retribusi Pelayanan Persampahan/ Kebersihan	0,00	0,00	0,00	0,00	899.146.000,00
	Retribusi Pelayanan Parkir di Tepi Jalan Umum	1.045.200.000,00	1.056.200.000,00	101,05	11.000.000,00	1.042.160.000,00
	Retribusi Penyediaan Pelayanan Parkir di Tepi Jalan Umum	1.045.200.000,00	1.056.200.000,00	101,05	11.000.000,00	1.042.160.000,00
	Retribusi Pelayanan Pasar	0,00	0,00	0,00	0,00	3.704.598.419,00
	Retribusi Pelataran	0,00	0,00	0,00	0,00	240.305.100,00
	Retribusi Los	0,00	0,00	0,00	0,00	765.217.850,00
	Retribusi Kios	0,00	0,00	0,00	0,00	2.699.075.469,00
	Retribusi Pengolahan Limbah Cair	0,00	0,00	0,00	0,00	41.540.000,00
	Retribusi Industri	0,00	0,00	0,00	702.694.001,00	41.540.000,00
	Retribusi Pengawasan dan Pengendalian Menara Telekomunikasi	0,00	0,00	0,00	0,00	19.253.925,00
	Retribusi Pengawasan dan Pengendalian Menara Telekomunikasi	0,00	0,00	0,00	0,00	19.253.925,00
	Retribusi Pelayanan Kebersihan	941.266.000,00	1.134.101.500,00	120,49	192.835.500,00	0,00
	Retribusi Pelayanan Persampahan	899.266.000,00	1.086.861.500,00	120,86	187.595.500,00	0,00
	Retribusi Pengolahan Limbah Cair Rumah Tangga, Perkantoran, dan Industri	42.000.000,00	47.240.000,00	112,48	5.240.000,00	0,00
2	**Retribusi Jasa Usaha**	**8.210.326.000,00**	**8.668.688.589,00**	**105,58**	**458.362.589,00**	**5.194.697.570,00**
	Retribusi Pemakaian Kekayaan Daerah	0,00	0,00	0,00	0,00	2.903.811.720,00
	Retribusi Penyewaan Tanah dan Bangunan	0,00	0,00	0,00	0,00	742.704.705,00
	Retribusi Penyewaan Tanah	0,00	0,00	0,00	0,00	1.711.904.515,00
	Retribusi Penyewaan Bangunan	0,00	0,00	0,00	0,00	157.500,00
	Retribusi Pemakaian Laboratorium	0,00	0,00	0,00	0,00	75.280.000,00
	Retribusi Pemakaian Ruangan	0,00	0,00	0,00	0,00	373.765.000,00
	Retribusi Pasar Grosir dan/atau Pertokoan	120.000.000,00	97.325.000,00	81,10	(22.675.000,00)	156.759.600,00
	Retribusi Penyediaan Fasilitas Pasar/Pertokoan yang Dikontrakkan	120.000.000,00	97.325.000,00	81,10	(22.675.000,00)	156.759.600,00
	Retribusi Terminal	55.254.000,00	55.254.000,00	100,00	0,00	59.836.500,00
	Retribusi Pelayanan Penyediaan Fasilitas Lainnya di Lingkungan Terminal	55.254.000,00	55.254.000,00	100,00	0,00	59.836.500,00
	Retribusi Tempat Khusus Parkir	0,00	0,00	0,00	0,00	703.606.000,00
	Retribusi Pelayanan Tempat Khusus Parkir	0,00	0,00	0,00	0,00	703.606.000,00
	Retribusi Rumah Potong Hewan	0,00	0,00	0,00	0,00	394.683.750,00
	Retribusi Pelayanan Rumah Potong Hewan	0,00	0,00	0,00	0,00	394.683.750,00
	Retribusi Tempat Rekreasi dan Olahraga	0,00	0,00	0,00	0,00	100.525.000,00
	Retribusi Pelayanan Tempat Rekreasi dan Olahraga	0,00	0,00	0,00	0,00	100.525.000,00
	Retribusi Penjualan Produksi Usaha Daerah	391.992.000,00	389.737.000,00	99,42	(2.255.000,00)	373.914.000,00
	Retribusi Penjualan Produksi Hasil Usaha Daerah berupa Bibit atau Benih Tanaman	250.000.000,00	255.575.000,00	102,23	5.575.000,00	253.040.000,00
	Retribusi Penjualan Produksi hasil Usaha Daerah berupa Bibit atau Benih Ikan	119.942.000,00	120.029.000,00	100,07	87.000,00	120.874.000,00
	Retribusi Penjualan Produksi hasil Usaha Daerah selain Bibit atau Benih Tanaman, Ternak, dan Ikan	22.050.000,00	14.133.000,00	64,10	(7.917.000,00)	0,00
	Retribusi Penyediaan Tempat Kegiatan Usaha berupa Pasar, Grosir, Pertokoan, d	3.415.602.000,00	3.557.037.460,00	104,14	141.435.460,00	0,00
	Retribusi Penyediaan Tempat Kegiatan Usaha berupa Pasar, Grosir, Pertokoan, dan Tempat Kegiatan Usaha Lainnya	3.415.602.000,00	3.557.037.460,00	104,14	141.435.460,00	0,00
	Retribusi Penyediaan Tempat Khusus Parkir Diluar Badan Jalan	704.020.000,00	707.607.000,00	100,51	3.587.000,00	0,00
	Retribusi Penyediaan Tempat Khusus Parkir Diluar Badan Jalan	704.020.000,00	707.607.000,00	100,51	3.587.000,00	0,00
	Retribusi Pelayanan Rumah Pemotongan Hewan Ternak	354.150.000,00	373.813.300,00	105,55	19.663.300,00	0,00
	Retribusi Pelayanan Rumah Pemotongan Hewan Ternak	354.150.000,00	373.813.300,00	105,55	19.663.300,00	0,00
	Retribusi Pelayanan Tempat Rekreasi, Pariwisata, dan Olahraga	143.100.000,00	157.775.000,00	110,26	14.675.000,00	0,00
	Retribusi Pelayanan Tempat Rekreasi, Pariwisata, dan Olahraga	143.100.000,00	157.775.000,00	110,26	14.675.000,00	0,00
	Retribusi Penjualan Hasil Produksi Usaha Pemerintah Daerah	0,00	0,00	0,00	0,00	16.991.000,00
	Retribusi Penjualan Hasil Produksi Usaha Pemerintah Daerah	0,00	0,00	0,00	0,00	16.991.000,00
	Retribusi Pemanfaatan Aset Daerah	3.026.208.000,00	3.330.139.829,00	110,04	303.931.829,00	484.570.000,00
	Retribusi Pemanfaatan Aset Daerah	3.026.208.000,00	3.330.139.829,00	110,04	303.931.829,00	484.570.000,00
3	**Retribusi Perizinan Tertentu**	**3.406.000.000,00**	**4.490.629.225,00**	**131,84**	**1.084.629.225,00**	**1.958.781.924,00**
	Retribusi Persetujuan Bangunan Gedung	3.000.000.000,00	4.097.954.785,00	136,60	1.097.954.785,00	1.573.966.812,00
	Retribusi Persetujuan Bangunan Gedung	3.000.000.000,00	4.097.954.785,00	136,60	1.097.954.785,00	1.573.966.812,00
	Retribusi Penggunaan Tenaga Kerja Asing (TKA)	406.000.000,00	392.674.440,00	96,72	(13.325.560,00)	384.815.112,00
	Retribusi Penggunaan Tenaga Kerja Asing (TKA)	406.000.000,00	392.674.440,00	96,72	(13.325.560,00)	384.815.112,00
	Jumlah	**204.410.792.200,00**	**227.999.810.291,00**	**111,54**	**23.589.018.091,00**	**262.887.243.076,00**

Lampiran A.5.1.1.1.d

Pendapatan Lain-lain PAD yang Sah

No	Uraian	Tahun 2025		%	Lebih/(Kurang)	Tahun 2024
		Anggaran (Rp)	Realisasi (Rp)			Realisasi (Rp)
1	**Hasil Penjualan BMD yang Tidak Dipisahkan**	**260.000.000,00**	**2.015.886.520,00**	**775,34**	**1.755.886.520,00**	**980.358.319,00**
	Hasil Penjualan Peralatan dan Mesin	0,00	447.228.520,00	0,00	447.228.520,00	548.945.319,00
	Hasil Penjualan Alat Kantor dan Rumah Tangga	0,00	416.008.520,00	0,00	416.008.520,00	0,00
	Hasil Penjualan Alat Angkutan-Alat Angkutan Darat Bermotor-Kendaraan Bermotor Penumpang	0,00	0,00	0,00	0,00	478.545.319,00
	Hasil Penjualan Alat Kantor dan Rumah Tangga-Alat Kantor-Alat Kantor Lainnya	0,00	31.220.000,00	0,00	31.220.000,00	70.400.000,00
	Hasil Penjualan Gedung dan Bangunan	260.000.000,00	1.554.475.000,00	597,88	1.294.475.000,00	415.295.000,00
	Hasil Penjualan Bangunan Gedung-Bangunan Gedung Tempat Kerja-Bangunan Gedung Kantor	0,00	806.567.000,00	0,00	806.567.000,00	20.895.000,00
	Hasil Penjualan Bangunan Gedung-Bangunan Gedung Tempat Kerja-Bangunan Kesehatan	0,00	69.450.000,00	0,00	69.450.000,00	36.200.000,00
	Hasil Penjualan Bangunan Gedung-Bangunan Gedung Tempat Kerja-Bangunan Gedung Tempat Ibadah	0,00	0,00	0,00	0,00	12.000.000,00
	Hasil Penjualan Bangunan Gedung-Bangunan Gedung Tempat Kerja-Bangunan Gedung Tempat Pendidikan	260.000.000,00	678.458.000,00	260,95	418.458.000,00	345.700.000,00
	Hasil Penjualan Bangunan Gedung-Bangunan Gedung Tempat Kerja-Bangunan Gedung Tempat Olahraga	0,00	0,00	0,00	0,00	500.000,00
	Hasil Penjualan Aset Tetap Lainnya	0,00	14.183.000,00	0,00	14.183.000,00	16.118.000,00
	Hasil Penjualan Hewan-Ternak-Ternak Lainnya	0,00	9.683.000,00	0,00	9.683.000,00	16.118.000,00
	Hasil Penjualan Tanaman-Tanaman-Tanaman	0,00	4.500.000,00	0,00	4.500.000,00	0,00
2	**Hasil Pemanfaatan BMD yang Tidak Dipisahkan**	**0,00**	**0,00**	0,00	**0,00**	**12.310.000,00**
	Hasil Sewa BMD	0,00	0,00	0,00	0,00	12.310.000,00
	Hasil Sewa BMD	0,00	0,00	0,00	0,00	12.310.000,00
3	**Jasa Giro**	**2.000.000.000,00**	**1.640.562.155,00**	82,03	**(359.437.845,00)**	**1.304.014.768,00**
	Jasa Giro pada Kas Daerah	2.000.000.000,00	1.640.562.155,00	82,03	(359.437.845,00)	1.290.639.041,00
	Jasa Giro pada Kas Daerah	2.000.000.000,00	1.640.562.155,00	82,03	(359.437.845,00)	1.290.639.041,00
	Jasa Giro pada Rekening Dana Cadangan	0,00	0,00	0,00	0,00	**13.375.727,00**
	Jasa Giro pada Rekening Dana Cadangan	0,00	0,00	0,00	0,00	13.375.727,00
4	**Hasil Pengelolaan Dana Bergulir**	**0,00**	**65.259.950,00**	**0,00**	65.259.950,00	**60.517.750,00**
	Hasil Pengelolaan Dana Bergulir	0,00	65.259.950,00	0,00	65.259.950,00	60.517.750,00
	Hasil Pengelolaan Dana Bergulir	0,00	65.259.950,00	0,00	65.259.950,00	60.517.750,00
5	**Pendapatan Bunga**	**4.000.000.000,00**	**5.698.493.097,00**	**142,46**	**1.698.493.097,00**	**4.354.214.961,00**
	Pendapatan Bunga atas Penempatan Uang Pemerintah Daerah	4.000.000.000,00	5.698.493.097,00	142,46	1.698.493.097,00	4.354.214.961,00
	Pendapatan Bunga atas Penempatan Uang Pemerintah Daerah	4.000.000.000,00	5.698.493.097,00	142,46	1.698.493.097,00	4.354.214.961,00
6	**Penerimaan atas Tuntutan Ganti Kerugian Keuangan Daerah**	**0,00**	**56.951.000,00**	**0,00**	**56.951.000,00**	**69.260.000,00**
	Tuntutan Ganti Kerugian Daerah terhadap Pegawai Negeri Bukan Bendahara atau Pejabat Lain	0,00	56.951.000,00	0,00	56.951.000,00	69.260.000,00
	Tuntutan Ganti Kerugian Daerah terhadap Pegawai Negeri Bukan Bendahara atau Pejabat Lain	0,00	56.951.000,00	0,00	56.951.000,00	69.260.000,00
7	**Penerimaan Komisi, Potongan, atau Bentuk Lain**	**0,00**	**12.558.000,00**	**0,00**	**12.558.000,00**	**0,00**
	Penerimaan Komisi, Potongan, atau Bentuk Lain	0,00	12.558.000,00	0,00	12.558.000,00	0,00
	Penerimaan Komisi, Potongan, atau Bentuk Lain	0,00	12.558.000,00	0,00	12.558.000,00	0,00
8	**Pendapatan Denda atas Keterlambatan Pelaksanaan Pekerjaan**	**0,00**	**228.579.899,00**	**0,00**	**228.579.899,00**	**51.728.977,00**
	Pendapatan Denda atas Keterlambatan Pelaksanaan Pekerjaan	0,00	228.579.899,00	0,00	228.579.899,00	51.728.977,00
	Pendapatan Denda atas Keterlambatan Pelaksanaan Pekerjaan	0,00	228.579.899,00	0,00	228.579.899,00	51.728.977,00
9	**Pendapatan Denda Pajak Daerah**	**0,00**	**590.829.887,00**	**0,00**	**590.829.887,00**	**378.294.343,00**
	Pendapatan Denda Pajak Hotel	0,00	2.156.806,00	0,00	2.156.806,00	356.130,00
	Pendapatan Denda Pajak Hotel	0,00	2.156.806,00	0,00	2.156.806,00	142.530,00
	Pendapatan Denda Pajak Rumah Kos dengan Jumlah Kamar Lebih dari 10 (Sepuluh)	0,00	0,00	0,00	0,00	213.600,00
	Pendapatan Denda Pajak Restoran	0,00	33.890.952,00	0,00	33.890.952,00	57.631.803,00
	Pendapatan Denda Pajak Rumah Makan dan Sejenisnya	0,00	16.015.898,00	0,00	16.015.898,00	45.774.981,00
	Pendapatan Jasa Boga/Katering dan Sejenisnya	0,00	17.875.054,00	0,00	17.875.054,00	11.856.822,00
	Pendapatan Denda Pajak Hiburan	0,00	2.703.352,00	0,00	2.703.352,00	1.504.696,00
	Pendapatan Denda Pajak Diskotik, Karaoke, Klub Malam, dan Sejenisnya	0,00	0,00	0,00	0,00	717.265,00
	Pendapatan Denda Pajak Sirkus/Akrobat/ Sulap	0,00	2.000,00	0,00	2.000,00	0,00
	Pendapatan Denda Pajak Pacuan Kuda, Kendaraan Bermotor, dan Permainan Ketangkasan	0,00	2.701.352,00	0,00	2.701.352,00	782.949,00
	Pendapatan Denda Pajak Pertandingan Olahraga	0,00	0,00	0,00	0,00	4.482,00
	Pendapatan Denda Pajak Reklame	0,00	12.887.556,00	0,00	12.887.556,00	2.957.571,00
	Pendapatan Denda Pajak Reklame Papan/ Billboard/Videotron/Megatron	0,00	12.828.156,00	0,00	12.828.156,00	2.666.471,00
	Pendapatan Denda Pajak Reklame Kain	0,00	45.900,00	0,00	45.900,00	291.100,00
	Pendapatan Denda Pajak Reklame Berjalan	0,00	13.500,00	0,00	13.500,00	0,00
	Pendapatan Denda Pajak Parkir	0,00	1.476.470,00	0,00	1.476.470,00	2.179.915,00
	Pendapatan Denda Pajak Parkir	0,00	1.476.470,00	0,00	1.476.470,00	2.179.915,00
	Pendapatan Denda Pajak Air Tanah	0,00	162.178,00	0,00	162.178,00	200.782,00
	Pendapatan Denda Pajak Air Tanah	0,00	162.178,00	0,00	162.178,00	200.782,00
	Pendapatan Denda Pajak Sarang Burung Walet	0,00	1.020.800,00	0,00	1.020.800,00	1.366.158,00
	Pendapatan Denda Pajak Sarang Burung Walet	0,00	1.020.800,00	0,00	1.020.800,00	1.366.158,00
	Pendapatan Denda Pajak Mineral Bukan Logam dan Batuan	0,00	13.974.880,00	0,00	13.974.880,00	28.997.112,00
	Pendapatan Denda Pajak Mineral Bukan Logam dan Batuan Lainnya	0,00	13.974.880,00	0,00	13.974.880,00	28.997.112,00
	Pendapatan Denda Pajak Bumi dan Bangunan Perdesaan dan Perkotaan (PBBP2)	0,00	219.587.893,00	0,00	219.587.893,00	283.100.176,00
	Pendapatan Denda PBBP2	0,00	219.587.893,00	0,00	219.587.893,00	283.100.176,00
	Pendapatan Denda Opsen Pajak Kendaraan Bermotor (PKB)	0,00	252.409.000,00	0,00	252.409.000,00	0,00
	Pendapatan Denda Opsen PKB	0,00	252.409.000,00	0,00	252.409.000,00	0,00
	Pendapatan Denda Opsen Bea Balik Nama Kendaraan Bermotor (BBNKB)	0,00	50.560.000,00	0,00	50.560.000,00	0,00
	Pendapatan Denda Opsen BBNKB	0,00	50.560.000,00	0,00	50.560.000,00	0,00

Lampiran A.5.1.1.1.d

Pendapatan Lain-lain PAD yang Sah

No	Uraian	Tahun 2025		%	Lebih/(Kurang)	Tahun 2024
		Anggaran (Rp)	Realisasi (Rp)			Realisasi (Rp)
10	**Pendapatan Denda Retribusi Daerah**	**0,00**	**9.575.928,00**	**0,00**	**9.575.928,00**	**0,00**
	Pendapatan Denda Retribusi Jasa Umum	0,00	9.575.928,00	0,00	9.575.928,00	0,00
	Pendapatan Denda Retribusi Pengawasan dan Pengendalian Menara Telekomunikasi-Pengawasan dan Pengendalian Menara Telekomunikasi	0,00	9.575.928,00	0,00	9.575.928,00	0,00
11	**Pendapatan dari Pengembalian**	**12.638.426.336,00**	**14.161.465.161,00**	**112,05**	**1.523.038.825,00**	**1.363.202.302,00**
	Pendapatan dari Pengembalian Kelebihan Pembayaran Pajak Penghasilan Pasal 21	0,00	1.500.548,00	0,00	1.500.548,00	12.669.100,00
	Pendapatan dari Pengembalian Kelebihan Pembayaran Pajak Penghasilan Pasal 21	0,00	1.500.548,00	0,00	1.500.548,00	12.669.100,00
	Pendapatan dari Pengembalian Kelebihan Pembayaran Perjalanan Dinas	0,00	13.325.000,00	0,00	13.325.000,00	600.000,00
	Pendapatan dari Pengembalian Kelebihan Pembayaran Perjalanan Dinas Dalam Negeri-Perjalanan Dinas Biasa	0,00	13.325.000,00	0,00	13.325.000,00	600.000,00
	Pendapatan dari Pengembalian Kelebihan Pembayaran Belanja Gaji dan Tunjangan ASN	0,00	226.765.830,00	0,00	226.765.830,00	356.922.901,00
	Pendapatan dari Pengembalian Kelebihan Pembayaran Belanja Gaji Pokok ASN-Gaji Pokok PNS	0,00	92.025.887,00	0,00	92.025.887,00	65.494.878,00
	Pendapatan dari Pengembalian Kelebihan Pembayaran Belanja Tunjangan Keluarga ASN-Tunjangan Keluarga PNS	0,00	130.788.359,00	0,00	130.788.359,00	273.500.371,00
	Pendapatan dari Pengembalian Kelebihan Pembayaran Belanja Tunjangan Keluarga ASN-Tunjangan Keluarga PPPK	0,00	272.984,00	0,00	272.984,00	0,00
	Pendapatan dari Pengembalian Kelebihan Pembayaran Belanja Tunjangan Fungsional ASN-Tunjangan Fungsional PNS	0,00	3.185.000,00	0,00	3.185.000,00	0,00
	Pendapatan dari Pengembalian Kelebihan Pembayaran Belanja Tunjangan Beras ASN-Tunjangan Beras PNS	0,00	179.324,00	0,00	179.324,00	17.881.860,00
	Pendapatan dari Pengembalian Kelebihan Pembayaran Belanja Tunjangan Beras ASN-Tunjangan Beras PPPK	0,00	272.984,00	0,00	272.984,00	0,00
	Pendapatan dari Pengembalian Kelebihan Pembayaran Belanja Iuran Jaminan Kecelakaan Kerja ASN-Iuran Jaminan Kecelakaan Kerja PNS	0,00	10.323,00	0,00	10.323,00	11.448,00
	Pendapatan dari Pengembalian Kelebihan Pembayaran Belanja Iuran Jaminan Kematian ASN-Iuran Jaminan Kematian PNS	0,00	30.969,00	0,00	30.969,00	34.344,00
	Pendapatan dari Pengembalian Kelebihan Pembayaran Belanja Tambahan Penghasilan ASN	0,00	42.733.817,00	0,00	42.733.817,00	25.956.936,00
	Pendapatan dari Pengembalian Kelebihan Pembayaran Belanja Tambahan Penghasilan berdasarkan Beban Kerja ASN-Tambahan Penghasilan berdasarkan Beban Kerja PNS	0,00	35.683.817,00	0,00	35.683.817,00	25.956.936,00
	Pendapatan dari Pengembalian Kelebihan Pembayaran Belanja Tambahan Penghasilan berdasarkan Pertimbangan Objektif Lainnya ASN-Tambahan Penghasilan (Tamsil) Guru PNSD	0,00	7.050.000,00	0,00	7.050.000,00	0,00
	Pendapatan dari Pengembalian Kelebihan Pembayaran Belanja Barang	0,00	108.764.000,00	0,00	108.764.000,00	351.966.458,00
	Pendapatan dari Pengembalian Kelebihan Pembayaran Belanja Barang Pakai Habis-Bahan-Bahan Bakar dan Pelumas	0,00	0,00	0,00	0,00	97.670.216,00
	Pendapatan dari Pengembalian Kelebihan Pembayaran Belanja Barang Pakai Habis-Bahan-Bahan Lainnya	0,00	0,00	0,00	0,00	65.683.250,00
	Pendapatan dari Pengembalian Kelebihan Pembayaran Belanja Barang Pakai Habis-Natura dan Pakan-Natura	0,00	0,00	0,00	0,00	188.612.992,00
	Pendapatan dari Pengembalian Kelebihan Pembayaran Belanja Aset Tetap yang Tidak Memenuhi Kriteria Kapitalisasi-Gedung dan Bangunan-Bangunan Gedung-Bangunan Gedung Tempat Kerja-Bangunan Gedung Tempat Kerja Lainnya	0,00	108.764.000,00	0,00	108.764.000,00	0,00
	Pendapatan dari Pengembalian Kelebihan Pembayaran Belanja Jasa	0,00	466.407.448,00	0,00	466.407.448,00	116.384.500,00
	Pendapatan dari Pengembalian Kelebihan Pembayaran Belanja Jasa Kantor-Honorarium Narasumber atau Pembahas, Moderator, Pembawa Acara, dan Panitia	0,00	91.789.783,00	0,00	91.789.783,00	111.475.500,00
	Pendapatan dari Pengembalian Kelebihan Pembayaran Belanja Jasa Kantor-Honorarium Tim Pelaksana Kegiatan dan Sekretariat Tim Pelaksana Kegiatan	0,00	372.912.500,00	0,00	372.912.500,00	0,00
	Pendapatan dari Pengembalian Kelebihan Pembayaran Belanja Jasa Kantor-Jasa Tenaga Pendidikan	0,00	0,00	0,00	0,00	4.159.000,00
	Pendapatan dari Pengembalian Kelebihan Pembayaran Belanja Jasa Kantor-Jasa Pelaksanaan Transaksi Keuangan	0,00	0,00	0,00	0,00	750.000,00
	Pendapatan dari Pengembalian Kelebihan Pembayaran Belanja Jasa Kantor-Paket/Pengiriman	0,00	1.705.165,00	0,00	1.705.165,00	0,00
	Pendapatan dari Pengembalian Kelebihan Pembayaran Belanja Pemeliharaan	0,00	39.338.000,00	0,00	39.338.000,00	225.729.000,00
	Pendapatan dari Pengembalian Kelebihan Pembayaran Belanja Pemeliharaan Peralatan dan Mesin-Pemeliharaan Komputer-Komputer Unit-Personal Computer	0,00	1.000.000,00	0,00	1.000.000,00	0,00
	Pendapatan dari Pengembalian Kelebihan Pembayaran Belanja Pemeliharaan Gedung dan Bangunan-Pemeliharaan Bangunan Gedung-Bangunan Gedung Tempat Kerja-Bangunan Gedung Kantor	0,00	38.338.000,00	0,00	38.338.000,00	0,00
	Pendapatan dari Pengembalian Kelebihan Pembayaran Belanja Pemeliharaan Jalan, Jaringan, dan Irigasi-Pemeliharaan Jalan dan Jembatan-Jalan-Jalan Kabupaten	0,00	0,00	0,00	0,00	225.729.000,00
	Pendapatan dari Pengembalian Kelebihan Pembayaran Belanja Subsidi kepada BUMD	0,00	31.695.000,00	0,00	31.695.000,00	35.347.912,00
	Pendapatan dari Pengembalian Kelebihan Pembayaran Belanja Subsidi kepada BUMD	0,00	31.695.000,00	0,00	31.695.000,00	35.347.912,00
	Pendapatan dari Pengembalian Kelebihan Pembayaran Belanja Hibah kepada Pemerintah Pusat	12.638.426.336,00	12.151.136.336,00	96,14	(487.290.000,00)	0,00
	Pendapatan dari Pengembalian Kelebihan Pembayaran Belanja Hibah Uang kepada Pemerintah Pusat	12.638.426.336,00	12.151.136.336,00	96,14	(487.290.000,00)	0,00
	Pendapatan dari Pengembalian Kelebihan Pembayaran Belanja Hibah kepada Badan, Lembaga, Organisasi Kemasyarakatan yang Berbadan Hukum Indonesia	0,00	553.086.900,00	0,00	553.086.900,00	0,00
	Pendapatan dari Pengembalian Kelebihan Pembayaran Belanja Hibah Barang kepada Badan dan Lembaga Nirlaba, Sukarela Bersifat Sosial Kemasyarakatan	0,00	553.086.900,00	0,00	553.086.900,00	0,00
	Pendapatan dari Pengembalian Kelebihan Pembayaran Belanja Bantuan Sosial kepada Keluarga	0,00	96.867.000,00	0,00	96.867.000,00	0,00
	Pendapatan dari Pengembalian Kelebihan Pembayaran Belanja Bantuan Sosial Uang yang Direncanakan kepada Keluarga	0,00	96.867.000,00	0,00	96.867.000,00	0,00
	Pendapatan dari Pengembalian Kelebihan Pembayaran Belanja Modal Peralatan dan Mesin-Alat Besar	0,00	0,00	0,00	0,00	501.995,00
	Pendapatan dari Pengembalian Kelebihan Pembayaran Belanja Modal Alat Besar Darat-Tractor	0,00	0,00	0,00	0,00	501.995,00
	Pendapatan dari Pengembalian Kelebihan Pembayaran Belanja Modal Gedung dan Bangunan-Bangunan Gedung	0,00	136.880.000,00	0,00	136.880.000,00	0,00
	Pendapatan dari Pengembalian Kelebihan Pembayaran Belanja Modal Bangunan Gedung Tempat Kerja-Bangunan Gedung Tempat Pendidikan	0,00	136.880.000,00	0,00	136.880.000,00	0,00
	Pendapatan dari Pengembalian Kelebihan Pembayaran Belanja Modal Jalan, Jaringan, dan Irigasi-Jalan dan Jembatan	0,00	263.052.000,00	0,00	263.052.000,00	0,00
	Pendapatan dari Pengembalian Kelebihan Pembayaran Belanja Modal Jalan-Jalan Kabupaten	0,00	263.052.000,00	0,00	263.052.000,00	0,00
	Pendapatan dari Pengembalian Kelebihan Pembayaran Belanja Modal Jalan, Jaringan, dan Irigasi-Jaringan	0,00	1.100,00	0,00	1.100,00	0,00

Lampiran A.5.1.1.1.d

Pendapatan Lain-lain PAD yang Sah

No	Uraian	Tahun 2025		%	Lebih/(Kurang)	Tahun 2024
		Anggaran (Rp)	Realisasi (Rp)			Realisasi (Rp)
	Pendapatan dari Pengembalian Kelebihan Pembayaran Belanja Modal Jaringan Listrik-Jaringan Listrik Lainnya	0,00	1.100,00	0,00	1.100,00	0,00
	Pendapatan dari Pengembalian Kelebihan Pembayaran Belanja Modal Aset Tetap Lainnya-Aset Tetap dalam Renovasi	0,00	0,00	0,00	0,00	236.411.000,00
	Pendapatan dari Pengembalian Kelebihan Pembayaran Belanja Modal Aset Tetap dalam Renovasi-Aset Tetap dalam Renovasi	0,00	0,00	0,00	0,00	236.411.000,00
	Pendapatan dari Pengembalian Kelebihan Pembayaran Belanja Bagi Hasil Pajak Daerah Kepada Pemerintahan Kabupaten/Kota dan Desa	0,00	23.823.792,00	0,00	23.823.792,00	0,00
	Pendapatan dari Pengembalian Kelebihan Pembayaran Belanja Bagi Hasil Pajak Daerah Kepada Pemerintahan Kabupaten	0,00	23.823.792,00	0,00	23.823.792,00	0,00
	Pendapatan dari Pengembalian Kelebihan Pembayaran Belanja Pegawai BOSP, Belanja Barang dan Jasa BOSP, Belanja Modal Peralatan dan Mesin BOSP, dan Belanja Modal Aset Tetap Lainnya BOSP	0,00	0,00	0,00	0,00	712.500,00
	Pendapatan dari Pengembalian Kelebihan Pembayaran Belanja Pegawai BOSP-BOP PAUD Reguler	0,00	0,00	0,00	0,00	712.500,00
	Pendapatan dari Pengembalian Kelebihan Pembayaran Belanja Barang dan Jasa BOK Puskesmas	0,00	6.088.390,00	0,00	6.088.390,00	0,00
	Pendapatan dari Pengembalian Kelebihan Pembayaran Belanja Barang dan Jasa BOK Puskesmas	0,00	6.088.390,00	0,00	6.088.390,00	0,00
12	**Pendapatan BLUD**	**56.538.462.932,00**	**58.701.583.632,00**	**103,83**	**2.163.120.700,00**	**2.124.536.206,00**
	Pendapatan BLUD dari Jasa Layanan	0,00	0,00	0,00	0,00	142.368.500,00
	Pendapatan BLUD dari Jasa Layanan	0,00	0,00	0,00	0,00	142.368.500,00
	Pendapatan BLUD dari Hasil Kerja Sama dengan Pihak Lain	55.288.695.000,00	56.944.440.472,00	102,99	1.655.745.472,00	391.190.121,00
	Pendapatan BLUD dari Hasil Kerja Sama dengan Pihak Lain	55.288.695.000,00	56.944.440.472,00	102,99	1.655.745.472,00	391.190.121,00
	Pendapatan BLUD dari Lain-Lain Pendapatan BLUD yang Sah	1.249.767.932,00	1.757.143.160,00	140,60	507.375.228,00	1.590.977.585,00
	Pendapatan BLUD dari Jasa Giro	428.767.932,00	533.048.605,00	124,32	104.280.673,00	564.635.209,00
	Pendapatan BLUD dari Pendapatan Bunga	6.000.000,00	8.247.536,00	137,46	2.247.536,00	9.242.400,00
	Pendapatan BLUD dari Komisi, Potongan ataupun Bentuk Lain sebagai Akibat dari Penjualan dan/atau Pengadaan Barang dan/atau Jasa oleh BLUD	0,00	5.194.500,00	0,00	5.194.500,00	0,00
	Pendapatan BLUD dari Investasi	15.000.000,00	329.794.519,00	2.198,63	314.794.519,00	97.561.646,00
	Pendapatan BLUD dari Pengembangan Usaha	800.000.000,00	880.858.000,00	110,11	80.858.000,00	919.538.330,00
	Jumlah	**75.436.889.268,00**	**83.181.745.229,00**	**110,27**	**7.744.855.961,00**	**10.698.437.626,00**

Lampiran A.5.1.1.2.a.1

Dana Bagi Hasil (DBH)

No	Uraian	Tahun 2025		%	Lebih/(Kurang)	Tahun 2024
		Anggaran (Rp)	Realisasi (Rp)			Realisasi (Rp)
1	**DBH Pajak**	**65.480.188.000,00**	**64.080.389.400,00**	**97,86**	**(1.399.798.600,00)**	**0,00**
	DBH PBB	15.828.855.000,00	15.015.274.500,00	94,86	(813.580.500,00)	0,00
	DBH PPh Pasal 21	15.627.101.000,00	13.431.432.100,00	85,94	(2.195.668.900,00)	0,00
	DBH PPh Pasal 25 dan Pasal 29/WPOPDN	0,00	802.059.800,00	0,00	802.059.800,00	0,00
	DBH Cukai Hasil Tembakau (CHT)	34.024.232.000,00	34.831.623.000,00	102,37	807.391.000,00	0,00
2	**DBH Sumber Daya Alam (SDA)**	**1.923.594.000,00**	**1.942.916.000,00**	**101,00**	**19.322.000,00**	**0,00**
	DBH SDA Minyak Bumi	455.289.000,00	141.985.000,00	31,18	(313.304.000,00)	0,00
	DBH SDA Gas Bumi	0,00	323.284.000,00	0,00	323.284.000,00	0,00
	DBH SDA Pengusahaan Panas Bumi	10.150.000,00	18.766.000,00	184,88	8.616.000,00	0,00
	DBH SDA Mineral dan Batubara- Royalty	16.429.000,00	17.155.000,00	104,41	726.000,00	0,00
	DBH SDA Kehutanan-Provisi Sumber Daya Hutan (PSDH)	607.921.000,00	607.921.000,00	100,00	0,00	0,00
	DBH SDA Perikanan	833.805.000,00	833.805.000,00	100,00	0,00	0,00
	Jumlah	**67.403.782.000,00**	**66.023.305.400,00**	**97,95**	**(1.380.476.600,00)**	**0,00**

Lampiran A.5.1.1.2.a.2

Dana Alokasi Umum (DAU)

No	Uraian	Tahun 2025		%	Lebih/(Kurang)	Tahun 2024
		Anggaran (Rp)	Realisasi (Rp)			Realisasi (Rp)
1	**DAU yang Tidak Ditentukan Penggunaannya**	**1.151.335.407.000,00**	**1.202.156.638.000,00**	**104,41**	**50.821.231.000,00**	**0,00**
	DAU	1.151.335.407.000,00	1.202.156.638.000,00	104,41	50.821.231.000,00	0,00
2	**DAU yang Tidak Ditentukan Penggunaannya**	**95.949.677.000,00**	**85.377.022.879,00**	**88,98**	**(10.572.654.121,00)**	**0,00**
	DAU Tambahan Dukungan Pendanaan Kelurahan	1.400.000.000,00	1.400.000.000,00	100,00	0,00	0,00
	DAU Tambahan Dukungan Pendanaan atas Kebijakan Penggajian Pegawai Pemerintah dengan Perjanjian Kerja	19.746.670.000,00	9.174.015.879,00	46,46	(10.572.654.121,00)	0,00
	DAU yang Ditentukan Penggunaannya Bidang Pendidikan	44.596.000.000,00	44.596.000.000,00	100,00	0,00	0,00
	DAU yang Ditentukan Penggunaannya Bidang Kesehatan	30.207.007.000,00	30.207.007.000,00	100,00	0,00	0,00
	Jumlah	**1.247.285.084.000,00**	**1.287.533.660.879,00**	**103,23**	**40.248.576.879,00**	**0,00**

Lampiran A.5.1.1.2.a.3

Dana Alokasi Khusus (DAK)

No	Uraian	Tahun 2025		%	Lebih/(Kurang)	Tahun 2024
		Anggaran (Rp)	Realisasi (Rp)			Realisasi (Rp)
1	**DAK Fisik**	**71.275.171.000,00**	**67.580.938.125,00**	**94,82**	**(3.694.232.875,00)**	**0,00**
	DAK Fisik-Bidang Pendidikan-PAUD	520.090.000,00	518.980.099,00	99,79	(1.109.901,00)	0,00
	DAK Fisik-Bidang Pendidikan-SD	207.928.000,00	199.953.180,00	96,16	(7.974.820,00)	0,00
	DAK Fisik-Bidang Kesehatan-Penguatan Sistem Kesehatan	51.276.638.000,00	50.115.555.096,00	97,74	(1.161.082.904,00)	0,00
	DAK Fisik-Bidang Kesehatan-Keluarga Berencana	295.320.000,00	264.390.000,00	89,53	(30.930.000,00)	0,00
	DAK Fisik-Bidang Air Minum-Tematik Pengentasan Permukiman Kumuh Terpadu	1.728.791.000,00	2.605.059.813,00	150,69	876.268.813,00	0,00
	DAK Fisik-Bidang Sanitasi-Tematik Pengentasan Permukiman Kumuh Terpadu	1.361.152.000,00	335.037.937,00	24,61	(1.026.114.063,00)	0,00
	DAK Fisik-Bidang Perumahan dan Permukiman-Tematik Pengentasan Permukim	7.545.378.000,00	5.218.307.000,00	69,16	(2.327.071.000,00)	0,00
	DAK Fisik-Bidang Sanitasi-Layanan Dasar	8.339.874.000,00	8.323.655.000,00	99,81	(16.219.000,00)	0,00
2	**DAK Non Fisik**	**503.050.903.709,00**	**502.244.541.334,00**	**99,84**	**(806.362.375,00)**	**0,00**
	DAK Non Fisik-TPG PNSD	264.190.144.000,00	265.062.487.000,00	100,33	872.343.000,00	0,00
	DAK Non Fisik-Tamsil Guru PNSD	2.182.000.000,00	1.080.500.000,00	49,52	(1.101.500.000,00)	0,00
	DAK Non Fisik-BOP Museum dan Taman Budaya-Museum	611.884.050,00	611.884.050,00	100,00	0,00	0,00
	DAK Non Fisik-BOKKB-Pengawasan Obat dan Makanan	264.476.000,00	264.476.000,00	100,00	0,00	0,00
	DAK Non Fisik-BOKKB-BOKB	13.561.517.932,00	13.561.517.932,00	100,00	0,00	0,00
	DAK Non Fisik-Dana BOSP-BOS Reguler	146.021.139.919,00	145.751.311.399,00	99,82	(269.828.520,00)	0,00
	DAK Non Fisik-Dana BOSP-BOS Kinerja	5.413.750.000,00	5.413.750.000,00	100,00	0,00	0,00
	DAK Non Fisik-Dana BOSP-BOP PAUD Reguler	22.261.340.000,00	22.228.711.180,00	99,85	(32.628.820,00)	0,00
	DAK Non Fisik-Dana BOSP-BOP PAUD Kinerja	585.000.000,00	585.000.000,00	100,00	0,00	0,00
	DAK Non Fisik-Dana BOSP-BOP Kesetaraan Reguler	5.711.890.000,00	5.710.756.465,00	99,98	(1.133.535,00)	0,00
	DAK Non Fisik-Dana BOSP-BOP Kesetaraan Kinerja	225.000.000,00	225.000.000,00	100,00	0,00	0,00
	DAK Non Fisik-Dana BOK-BOK Dinas-BOK Kabupaten/Kota	11.472.770.655,00	11.199.433.555,00	97,62	(273.337.100,00)	0,00
	DAK Non Fisik-Dana BOK-BOK Puskesmas	21.596.376.033,00	21.596.098.633,00	100,00	(277.400,00)	0,00
	DAK Non Fisik-Dana Bantuan Pengembangan Program Perpustakaan Daerah	749.855.000,00	749.855.000,00	100,00	0,00	0,00
	DAK Non Fisik-Dana Ketahanan Pangan dan Pertanian-Pangan	2.900.000.000,00	3.169.040.000,00	109,28	269.040.000,00	0,00
	DAK Non Fisik-Dana Ketahanan Pangan dan Pertanian-Pertanian	4.765.680.120,00	4.765.680.120,00	100,00	0,00	0,00
	DAK Non Fisik-Bantuan Operasional Penyuluh Pertanian	538.080.000,00	269.040.000,00	50,00	(269.040.000,00)	0,00
	Jumlah	**574.326.074.709,00**	**569.825.479.459,00**	**99,22**	**(4.500.595.250,00)**	**0,00**

Lampiran A.5.1.1.2.b.2.

Bantuan Keuangan

No	Uraian	Jumlah
1	Bantuan Keuangan kepada Kabupaten Grobogan untuk Kegiatan TMMD TA. 2025	727.000.000,00
2	Bantuan Keuangan Kegiatan Penghargaan Pembangunan Daerah (PPD) Kabupateng Grobogan TA 2025	160.000.000,00
3	Bantuan Keuangan Kegiatan Rekontruksi Jl. Gubug - Tunjungharjo R.45 Kecamatan Tegowanu Kab. Grobogan	919.225.600,00
4	Bantuan Keuangan Kegiatan Rehabilitasi Saluran Drainase Saluran Primer Ruas Jalan DR. Sotomo Kecamatan Purwodadi dan Jalan Tentara Pelajar Kecamatan Purwodadi Kab. Grobogan	769.407.600,00
5	Bantuan Keuangan Kegiatan Bantuan TNI Manunggal Membangun Desa (TMMD) Perubahan - Tahun Anggaran 2025	185.000.000,00
6	Bantuan Keuangan kepada Kabupaten Grobogan (Kegiatan Rehabilitasi Saluran Drainase Saluran Primer Ruas Jalan Dr. Sotomo Kecamatan Purwodadi dan Jalan Tentara Pelajar Kecamatan Purwodadi Kab. Grobogan, Tahap II) TA. 2025	3.077.630.400,00
7	Bantuan Keuangan kepada Kabupaten Grobogan (Kegiatan Rekontruksi Jalan Gubug-Tunjungharjo R.45 Kecamatan Tegowanu Kab. Grobogan Tahap II) TA. 2025	3.676.902.400,00
8	Bantuan Keuangan kepada Kabupaten Grobogan (Kegiatan Rehabilitasi Jaringan Irigasi D.I Kedungkotak Kab. Grobogan, 100%) TA. 2025	396.003.000,00
9	Bantuan Keuangan kepada Kabupaten Grobogan (Kegiatan Rehabilitasi Jaringan Irigasi D.I Sumber Coyo Kab. Grobogan, 100%) TA. 2025	396.529.000,00
10	Bantuan Keuangan kepada Kabupaten Grobogan (Kegiatan Rehabilitasi Jaringan Irigasi D.I Kronggen II Kec. Brati Kab. Grobogan, 100%) TA. 2025	395.167.000,00
11	Bantuan Keuangan kepada Kabupaten Grobogan (Kegiatan Rehabilitasi Jaringan Irigasi D.I Sendangwaru II Kec. Wirosari Kab. Grobogan, 100%) TA. 2025	397.439.000,00
	Jumlah	**11.100.304.000,00**

Lampiran A.5.1.2.1.1.1

Belanja Gaji dan Tunjangan ASN SKPD

No	SKPD	Tahun 2025		%	Lebih/Kurang	Tahun 2024
		Anggaran (Rp)	Realisasi (Rp)			Realisasi (Rp)
1	Dinas Pendidikan	529.192.920.511,00	513.003.591.553,00	96,94	(16.189.328.958,00)	486.225.942.456,00
2	Dinas Kesehatan	180.352.288.000,00	177.943.042.761,00	98,66	(2.409.245.239,00)	156.784.377.656,00
3	Dinas Pekerjaan Umum dan Penataan Ruang	9.607.142.029,00	9.330.383.336,00	97,12	(276.758.693,00)	9.010.939.612,00
4	Dinas Perumahan Rakyat dan Kawasan Permukiman	2.393.238.538,00	2.292.236.089,00	95,78	(101.002.449,00)	1.937.424.366,00
5	Satuan Polisi Pamong Praja	3.167.726.815,00	3.063.422.194,00	96,71	(104.304.621,00)	2.660.228.511,00
6	Badan Kesatuan Bangsa dan Politik	2.088.185.400,00	2.012.389.642,00	96,37	(75.795.758,00)	1.772.991.365,00
7	Badan Penanggulangan Bencana Daerah	1.838.736.000,00	1.755.058.889,00	95,45	(83.677.111,00)	1.603.585.388,00
8	Dinas Sosial	1.585.651.000,00	1.545.088.608,00	97,44	(40.562.392,00)	1.370.496.954,00
9	Dinas Tenaga Kerja dan Transmigrasi	2.411.674.173,00	2.345.722.069,00	97,27	(65.952.104,00)	2.132.315.462,00
10	Dinas Pemberdayaan Perempuan, Perlindungan Anak dan Keluarga Berencana	2.407.722.000,00	2.204.817.667,00	91,57	(202.904.333,00)	2.376.767.325,00
11	Dinas Pangan	2.305.005.000,00	2.169.047.109,00	94,10	(135.957.891,00)	2.238.230.383,00
12	Dinas Lingkungan Hidup	3.268.804.500,00	3.157.480.180,00	96,59	(111.324.320,00)	3.019.910.454,00
13	Dinas Kependudukan dan Pencatatan Sipil	4.533.604.000,00	4.290.219.887,00	94,63	(243.384.113,00)	4.139.239.816,00
14	Dinas Pemberdayaan Masyarakat dan Desa	3.062.054.000,00	3.005.985.954,00	98,17	(56.068.046,00)	2.891.500.080,00
15	Dinas Perhubungan	3.402.158.280,00	3.192.971.473,00	93,85	(209.186.807,00)	3.015.019.848,00
16	Dinas Komunikasi dan Informatika	2.337.837.002,00	2.244.362.820,00	96,00	(93.474.182,00)	2.051.438.216,00
17	Dinas Koperasi, Usaha Kecil dan Menengah	1.987.706.000,00	1.891.492.342,00	95,16	(96.213.658,00)	1.971.070.661,00
18	Dinas Penanaman Modal dan Pelayanan Terpadu Satu Pintu	1.978.626.000,00	1.899.433.260,00	96,00	(79.192.740,00)	1.985.217.014,00
19	Dinas Pemuda, Olah Raga, Kebudayaan dan Pariwisata	2.396.225.102,00	2.351.589.254,00	98,14	(44.635.848,00)	2.226.800.353,00
20	Dinas Kearsipan dan Perpustakaan Daerah	2.375.525.000,00	2.317.332.405,00	97,55	(58.192.595,00)	2.121.964.558,00
21	Dinas Pertanian	9.106.306.615,00	8.628.740.992,00	94,76	(477.565.623,00)	8.156.821.615,00
22	Dinas Peternakan dan Perikanan	4.917.364.000,00	4.792.851.632,00	97,47	(124.512.368,00)	4.262.951.581,00
23	Dinas Perindustrian dan Perdagangan	4.430.846.000,00	4.153.342.563,00	93,74	(277.503.437,00)	3.917.736.962,00
24	Sekretariat Daerah	9.313.277.000,00	9.055.518.771,00	97,23	(257.758.229,00)	8.440.483.089,00
25	Sekretariat DPRD	2.650.223.900,00	2.464.194.349,00	92,98	(186.029.551,00)	2.235.845.965,00
26	Inspektorat Daerah	4.762.727.000,00	4.536.664.133,00	95,25	(226.062.867,00)	3.835.264.948,00
27	Badan Perencanaan Pembangunan, Riset dan Inovasi Daerah	2.525.392.000,00	2.422.547.261,00	95,93	(102.844.739,00)	2.418.463.752,00
28	Badan Pendapatan, Pengelolaan Keuangan dan Aset Daerah	5.251.651.547,00	4.878.451.566,00	92,89	(373.199.981,00)	4.489.952.197,00
29	Badan Kepegawaian dan Pengembangan Sumber Daya Manusia	3.437.753.000,00	3.217.144.445,00	93,58	(220.608.555,00)	3.149.654.965,00
30	Kecamatan Kedungjati	1.282.533.000,00	1.232.734.191,00	96,12	(49.798.809,00)	1.202.277.456,00
31	Kecamatan Karangrayung	1.056.570.000,00	1.022.308.342,00	96,76	(34.261.658,00)	940.355.453,00
32	Kecamatan Penawangan	1.154.094.000,00	1.107.610.253,00	95,97	(46.483.747,00)	1.375.936.723,00
33	Kecamatan Toroh	1.220.309.000,00	1.205.531.147,00	98,79	(14.777.853,00)	1.386.774.082,00
34	Kecamatan Geyer	1.455.550.000,00	1.408.826.212,00	96,79	(46.723.788,00)	1.421.219.652,00
35	Kecamatan Pulokulon	772.210.000,00	740.956.354,00	95,95	(31.253.646,00)	731.337.056,00
36	Kecamatan Kradenan	1.184.077.500,00	1.152.565.611,00	97,34	(31.511.889,00)	1.222.194.746,00
37	Kecamatan Gabus	918.639.000,00	905.054.464,00	98,52	(13.584.536,00)	965.683.918,00
38	Kecamatan Ngaringan	1.148.697.000,00	1.115.491.012,00	97,11	(33.205.988,00)	1.019.320.140,00
39	Kecamatan Wirosari	2.099.909.000,00	2.055.856.569,00	97,90	(44.052.431,00)	1.976.847.702,00
40	Kecamatan Tawangharjo	1.286.231.000,00	1.262.431.088,00	98,15	(23.799.912,00)	1.227.845.175,00
41	Kecamatan Grobogan	1.187.699.228,00	1.171.970.500,00	98,68	(15.728.728,00)	1.353.743.821,00
42	Kecamatan Purwodadi	3.175.334.986,00	3.100.789.529,00	97,65	(74.545.457,00)	3.099.207.641,00
43	Kecamatan Brati	1.071.250.500,00	1.034.047.455,00	96,53	(37.203.045,00)	955.928.302,00
44	Kecamatan Klambu	1.172.349.000,00	1.154.512.688,00	98,48	(17.836.312,00)	1.040.711.812,00
45	Kecamatan Godong	1.217.460.000,00	1.145.252.493,00	94,07	(72.207.507,00)	1.258.950.320,00
46	Kecamatan Gubug	1.206.950.962,00	1.196.467.618,00	99,13	(10.483.344,00)	1.062.900.920,00
47	Kecamatan Tegowanu	1.681.195.000,00	1.654.765.639,00	98,43	(26.429.361,00)	1.858.783.860,00
48	Kecamatan Tanggungharjo	1.016.707.000,00	992.891.015,00	97,66	(23.815.985,00)	938.330.885,00
	Jumlah	**834.396.136.588,00**	**810.825.185.384,00**	**97,18**	**(23.570.951.204,00)**	**757.480.985.216,00**

Lampiran A.5.1.2.1.1.2

Belanja Tambahan Penghasilan Tambahan Penghasilan ASN SKPD

No	SKPD	Tahun 2025		%	Lebih/Kurang	Tahun 2024
		Anggaran (Rp)	Realisasi (Rp)			Realisasi (Rp)
1	Dinas Pendidikan	287.452.390.511,00	279.009.590.001,00	97,06	(8.442.800.510,00)	13.502.767.888,00
2	Dinas Kesehatan	12.840.518.950,00	10.016.333.253,00	78,01	(2.824.185.697,00)	9.275.400.939,00
3	Dinas Pekerjaan Umum dan Penataan Ruang	6.357.850.971,00	5.946.395.046,00	93,53	(411.455.925,00)	5.331.968.468,00
4	Dinas Perumahan Rakyat dan Kawasan Permukiman	1.826.314.462,00	1.700.480.901,00	93,11	(125.833.561,00)	1.472.539.367,00
5	Satuan Polisi Pamong Praja	1.850.029.185,00	1.838.821.383,00	99,39	(11.207.802,00)	1.766.494.914,00
6	Badan Kesatuan Bangsa dan Politik	1.725.533.600,00	1.577.895.100,00	91,44	(147.638.500,00)	1.353.384.370,00
7	Badan Penanggulangan Bencana Daerah	1.546.787.000,00	1.507.632.409,00	97,47	(39.154.591,00)	1.308.264.675,00
8	Dinas Sosial	1.342.231.000,00	1.255.847.004,00	93,56	(86.383.996,00)	1.166.294.622,00
9	Dinas Tenaga Kerja dan Transmigrasi	1.891.966.835,00	1.742.856.623,00	92,12	(149.110.212,00)	1.506.810.254,00
10	Dinas Pemberdayaan Perempuan, Perlindungan Anak dan Keluarga Berencana	1.918.323.000,00	1.779.870.463,00	92,78	(138.452.537,00)	1.746.349.169,00
11	Dinas Pangan	1.803.409.000,00	1.653.616.973,00	91,69	(149.792.027,00)	1.461.011.258,00
12	Dinas Lingkungan Hidup	2.752.462.500,00	2.459.994.589,00	89,37	(292.467.911,00)	2.244.496.243,00
13	Dinas Kependudukan dan Pencatatan Sipil	3.336.772.000,00	2.875.301.465,00	86,17	(461.470.535,00)	2.662.991.836,00
14	Dinas Pemberdayaan Masyarakat dan Desa	2.492.308.000,00	2.309.744.900,00	92,67	(182.563.100,00)	2.036.151.012,00
15	Dinas Perhubungan	2.503.702.720,00	2.317.468.863,00	92,56	(186.233.857,00)	2.009.000.564,00
16	Dinas Komunikasi dan Informatika	2.113.857.998,00	1.935.132.357,00	91,55	(178.725.641,00)	1.669.445.370,00
17	Dinas Koperasi, Usaha Kecil dan Menengah	1.626.703.000,00	1.373.567.933,00	84,44	(253.135.067,00)	1.287.474.205,00
18	Dinas Penanaman Modal dan Pelayanan Terpadu Satu Pintu	1.948.773.000,00	1.683.313.196,00	86,38	(265.459.804,00)	1.583.181.651,00
19	Dinas Pemuda, Olah Raga, Kebudayaan dan Pariwisata	2.108.721.898,00	1.905.271.012,00	90,35	(203.450.886,00)	1.542.507.134,00
20	Dinas Kearsipan dan Perpustakaan Daerah	1.949.858.000,00	1.776.339.317,00	91,10	(173.518.683,00)	1.587.315.067,00
21	Dinas Pertanian	4.167.162.385,00	4.057.139.072,00	97,36	(110.023.313,00)	3.371.834.728,00
22	Dinas Peternakan dan Perikanan	3.129.310.000,00	2.794.374.702,00	89,30	(334.935.298,00)	2.381.897.289,00
23	Dinas Perindustrian dan Perdagangan	3.214.673.000,00	2.982.973.055,00	92,79	(231.699.945,00)	2.517.971.306,00
24	Sekretariat Daerah	8.849.839.000,00	8.291.485.933,00	93,69	(558.353.067,00)	7.543.752.441,00
25	Sekretariat DPRD	1.764.124.100,00	1.744.150.839,00	98,87	(19.973.261,00)	1.509.305.675,00
26	Inspektorat Daerah	5.973.313.000,00	5.406.779.029,00	90,52	(566.533.971,00)	4.288.766.541,00
27	Badan Perencanaan Pembangunan, Riset dan Inovasi Daerah	2.366.144.000,00	2.027.712.087,00	85,70	(338.431.913,00)	1.877.561.675,00
28	Badan Pendapatan, Pengelolaan Keuangan dan Aset Daerah	19.207.006.572,00	12.347.921.121,00	64,29	(6.859.085.451,00)	3.559.670.011,00
29	Badan Kepegawaian dan Pengembangan Sumber Daya Manusia	2.634.102.000,00	2.575.267.622,00	97,77	(58.834.378,00)	2.369.469.150,00
30	Kecamatan Kedungjati	765.141.000,00	742.399.525,00	97,03	(22.741.475,00)	720.867.056,00
31	Kecamatan Karangrayung	744.815.000,00	736.025.606,00	98,82	(8.789.394,00)	682.096.830,00
32	Kecamatan Penawangan	753.760.000,00	694.696.907,00	92,16	(59.063.093,00)	768.007.348,00
33	Kecamatan Toroh	685.888.000,00	628.590.060,00	91,65	(57.297.940,00)	655.554.312,00
34	Kecamatan Geyer	954.448.000,00	853.766.911,00	89,45	(100.681.089,00)	874.989.513,00
35	Kecamatan Pulokulon	523.487.000,00	499.083.244,00	95,34	(24.403.756,00)	496.813.000,00
36	Kecamatan Kradenan	796.069.500,00	769.540.818,00	96,67	(26.528.682,00)	771.765.505,00
37	Kecamatan Gabus	637.066.000,00	575.095.657,00	90,27	(61.970.343,00)	619.091.505,00
38	Kecamatan Ngaringan	747.642.000,00	685.601.320,00	91,70	(62.040.680,00)	632.766.852,00
39	Kecamatan Wirosari	1.329.440.000,00	1.283.974.949,00	96,58	(45.465.051,00)	1.185.360.117,00
40	Kecamatan Tawangharjo	785.733.000,00	755.831.644,00	96,19	(29.901.356,00)	711.571.033,00
41	Kecamatan Grobogan	814.337.772,00	789.674.799,00	96,97	(24.662.973,00)	823.989.372,00
42	Kecamatan Purwodadi	2.320.013.014,00	2.222.768.052,00	95,81	(97.244.962,00)	2.054.444.873,00
43	Kecamatan Brati	746.342.500,00	725.786.000,00	97,25	(20.556.500,00)	622.536.834,00
44	Kecamatan Klambu	738.690.000,00	733.059.905,00	99,24	(5.630.095,00)	642.281.933,00
45	Kecamatan Godong	619.162.000,00	600.634.276,00	97,01	(18.527.724,00)	686.029.488,00
46	Kecamatan Gubug	850.381.038,00	803.953.560,00	94,54	(46.427.478,00)	696.632.629,00
47	Kecamatan Tegowanu	860.340.000,00	806.801.746,00	93,78	(53.538.254,00)	750.046.591,00
48	Kecamatan Tanggungharjo	691.987.000,00	664.361.959,00	96,01	(27.625.041,00)	604.898.343,00
	Jumlah	**409.058.930.511,00**	**384.464.923.186,00**	**93,99**	**(24.594.007.325,00)**	**100.933.820.956,00**

Lampiran A.5.1.2.1.1.3

Belanja Gaji dan Tunjangan DPRD

No	Uraian	Tahun 2025		%	Lebih/(Kurang)	Tahun 2024
		Anggaran (Rp)	Realisasi (Rp)			Realisasi (Rp)
1	**Belanja Uang Representasi DPRD**	**1.114.260.000,00**	**1.107.750.000,00**	**99,42**	**(6.510.000,00)**	**1.109.745.000,00**
	Belanja Uang Representasi DPRD	1.114.260.000,00	1.107.750.000,00	99,42	(6.510.000,00)	1.109.745.000,00
2	**Belanja Tunjangan Keluarga DPRD**	**120.745.800,00**	**115.357.200,00**	**95,54**	**(5.388.600,00)**	**116.411.400,00**
	Belanja Tunjangan Keluarga DPRD	120.745.800,00	115.357.200,00	95,54	(5.388.600,00)	116.411.400,00
3	**Belanja Tunjangan Beras DPRD**	**141.074.160,00**	**132.094.080,00**	**93,63**	**(8.980.080,00)**	**131.949.240,00**
	Belanja Tunjangan Beras DPRD	141.074.160,00	132.094.080,00	93,63	(8.980.080,00)	131.949.240,00
4	**Belanja Uang Paket DPRD**	**95.508.000,00**	**95.508.000,00**	**100,00**	**0,00**	**95.371.500,00**
	Belanja Uang Paket DPRD	95.508.000,00	95.508.000,00	100,00	0,00	95.371.500,00
5	**Belanja Tunjangan Jabatan DPRD**	**1.615.677.000,00**	**1.606.237.500,00**	**99,42**	**(9.439.500,00)**	**1.609.130.250,00**
	Belanja Tunjangan Jabatan DPRD	1.615.677.000,00	1.606.237.500,00	99,42	(9.439.500,00)	1.609.130.250,00
6	**Belanja Tunjangan Alat Kelengkapan DPRD**	**147.256.200,00**	**147.256.200,00**	**100,00**	**0,00**	**134.802.150,00**
	Belanja Tunjangan Alat Kelengkapan DPRD	147.256.200,00	147.256.200,00	100,00	0,00	134.802.150,00
7	**Belanja Tunjangan Alat Kelengkapan Lainnya DPRD**	**18.818.100,00**	**9.698.325,00**	**51,54**	**(9.119.775,00)**	**9.043.650,00**
	Belanja Tunjangan Alat Kelengkapan Lainnya DPRD	18.818.100,00	9.698.325,00	51,54	(9.119.775,00)	9.043.650,00
8	**Belanja Tunjangan Komunikasi Intensif Pimpinan dan Anggota DPRD**	**8.820.000.000,00**	**8.820.000.000,00**	**100,00**	**0,00**	**8.820.000.000,00**
	Belanja Tunjangan Komunikasi Intensif Pimpinan dan Anggota DPRD	8.820.000.000,00	8.820.000.000,00	100,00	0,00	8.820.000.000,00
9	**Belanja Tunjangan Reses DPRD**	**2.205.000.000,00**	**2.205.000.000,00**	**100,00**	**0,00**	**1.470.000.000,00**
	Belanja Tunjangan Reses DPRD	2.205.000.000,00	2.205.000.000,00	100,00	0,00	1.470.000.000,00
10	**Belanja Pembebanan PPh kepada Pimpinan dan Anggota DPRD**	**812.000,00**	**420.410,00**	**51,77**	**(391.590,00)**	**2.868.605,00**
	Belanja Pembebanan PPh kepada Pimpinan dan Anggota DPRD	812.000,00	420.410,00	51,77	(391.590,00)	2.868.605,00
11	**Belanja Pembulatan Gaji DPRD**	**35.000,00**	**0,00**	**0,00**	**(35.000,00)**	**0,00**
	Belanja Pembulatan Gaji DPRD	35.000,00	0,00	0,00	(35.000,00)	0,00
12	**Belanja Tunjangan Kesejahteraan Pimpinan dan Anggota DPRD**	**11.642.976.000,00**	**11.635.746.192,00**	**99,94**	**(7.229.808,00)**	**9.916.626.534,00**
	Belanja Iuran Jaminan Kesehatan bagi DPRD	103.212.000,00	97.577.424,00	94,54	(5.634.576,00)	97.470.870,00
	Belanja Jaminan Kecelakaan Kerja DPRD	2.700.000,00	2.292.192,00	84,90	(407.808,00)	2.288.916,00
	Belanja Jaminan Kematian DPRD	8.064.000,00	6.876.576,00	85,28	(1.187.424,00)	6.866.748,00
	Belanja Tunjangan Perumahan DPRD	11.529.000.000,00	11.529.000.000,00	100,00	0,00	9.810.000.000,00
13	**Belanja Tunjangan Transportasi DPRD**	**8.004.000.000,00**	**8.004.000.000,00**	**100,00**	**0,00**	**7.491.650.000,00**
	Belanja Tunjangan Transportasi DPRD	8.004.000.000,00	8.004.000.000,00	100,00	0,00	7.491.650.000,00
14	**Belanja Uang Jasa Pengabdian DPRD**	**14.175.000,00**	**0,00**	**0,00**	**(14.175.000,00)**	**436.590.000,00**
	Belanja Uang Jasa Pengabdian DPRD	14.175.000,00	0,00	0,00	(14.175.000,00)	436.590.000,00
	Jumlah	**33.940.337.260,00**	**33.879.067.907,00**	**99,82**	**(61.269.353,00)**	**31.344.188.329,00**

Lampiran A.5.1.2.1.1.4

Belanja Gaji dan Tunjangan KDH/WKDH

No	Uraian	Tahun 2025		%	Lebih/(Kurang)	Tahun 2024
		Anggaran (Rp)	Realisasi (Rp)			Realisasi (Rp)
1	**Belanja Gaji Pokok KDH/WKDH**	**732.172.000,00**	**109.200.000,00**	**14,91**	**(622.972.000,00)**	**54.600.000,00**
	Belanja Gaji Pokok KDH/WKDH	732.172.000,00	109.200.000,00	14,91	(622.972.000,00)	54.600.000,00
2	**Belanja Tunjangan Keluarga KDH/WKDH**	**6.720.000,00**	**2.880.000,00**	**42,86**	**(3.840.000,00)**	**2.520.000,00**
	Belanja Tunjangan Keluarga KDH/WKDH	6.720.000,00	2.880.000,00	42,86	(3.840.000,00)	2.520.000,00
3	**Belanja Tunjangan Jabatan KDH/WKDH**	**98.280.000,00**	**98.280.000,00**	**100,00**	**0,00**	**98.280.000,00**
	Belanja Tunjangan Jabatan KDH/WKDH	98.280.000,00	98.280.000,00	100,00	0,00	98.280.000,00
4	**Belanja Tunjangan Beras KDH/WKDH**	**5.579.000,00**	**3.041.640,00**	**54,52**	**(2.537.360,00)**	**2.607.120,00**
	Belanja Tunjangan Beras KDH/WKDH	5.579.000,00	3.041.640,00	54,52	(2.537.360,00)	2.607.120,00
5	**Belanja Tunjangan PPh/Tunjangan Khusus KDH/WKDH**	**6.398.000,00**	**1.569.225,00**	**24,53**	**(4.828.775,00)**	**1.519.150,00**
	Belanja Tunjangan PPh/Tunjangan Khusus KDH/WKDH	6.398.000,00	1.569.225,00	24,53	(4.828.775,00)	1.519.150,00
6	**Belanja Pembulatan Gaji KDH/WKDH**	**11.000,00**	**1.960,00**	**17,82**	**(9.040,00)**	**1.680,00**
	Belanja Pembulatan Gaji KDH/WKDH	11.000,00	1.960,00	17,82	(9.040,00)	1.680,00
7	**Belanja Iuran Jaminan Kesehatan bagi KDH/WKDH**	**6.000.000,00**	**5.340.000,00**	**89,00**	**(660.000,00)**	**5.328.000,00**
	Belanja Iuran Jaminan Kesehatan bagi KDH/WKDH	6.000.000,00	5.340.000,00	89,00	(660.000,00)	5.328.000,00
8	**Belanja Iuran Jaminan Kecelakaan Kerja KDH/WKDH**	**126.000,00**	**112.320,00**	**89,14**	**(13.680,00)**	**112.320,00**
	Belanja Iuran Jaminan Kecelakaan Kerja KDH/WKDH	126.000,00	112.320,00	89,14	(13.680,00)	112.320,00
9	**Belanja Iuran Jaminan Kematian KDH/WKDH**	**372.000,00**	**336.960,00**	**90,58**	**(35.040,00)**	**336.960,00**
	Belanja Iuran Jaminan Kematian KDH/WKDH	372.000,00	336.960,00	90,58	(35.040,00)	336.960,00
10	**Belanja Insentif bagi KDH/WKDH atas Pemungutan Pajak Daerah**	**842.170.000,00**	**681.784.403,00**	**80,96**	**(160.385.597,00)**	**718.573.539,00**
	Belanja Insentif bagi KDH/WKDH atas Pemungutan Pajak Hotel	0,00	0,00	0,00	0,00	2.960.800,00
	Belanja Insentif bagi KDH/WKDH atas Pemungutan Pajak Restoran	0,00	0,00	0,00	0,00	50.356.350,00
	Belanja Insentif bagi KDH/WKDH atas Pemungutan Pajak Hiburan	0,00	0,00	0,00	0,00	1.295.500,00
	Belanja Insentif bagi KDH/WKDH atas Pemungutan Pajak Reklame	5.467.000,00	5.352.000,00	97,90	(115.000,00)	8.142.480,00
	Belanja Insentif bagi KDH/WKDH atas Pemungutan Pajak Penerangan Jalan	0,00	0,00	0,00	0,00	279.632.000,00
	Belanja Insentif bagi KDH/WKDH atas Pemungutan Pajak Parkir	0,00	0,00	0,00	0,00	3.292.170,00
	Belanja Insentif bagi KDH/WKDH atas Pemungutan Pajak Air Tanah	1.269.000,00	0,00	0,00	(1.269.000,00)	2.220.300,00
	Belanja Insentif bagi KDH/WKDH atas Pemungutan Pajak Sarang Burung Walet	226.000,00	0,00	0,00	(226.000,00)	0,00
	Belanja Insentif bagi KDH/WKDH atas Pemungutan Pajak Mineral Bukan Logam dan Batuan	48.080.000,00	46.972.284,00	97,70	(1.107.716,00)	53.444.252,00
	Belanja Insentif bagi KDH/WKDH atas Pemungutan Pajak Bumi dan Bangunan Perdesaan dan Perkotaan	118.448.000,00	115.063.800,00	97,14	(3.384.200,00)	207.754.854,00
	Belanja Insentif bagi KDH/WKDH atas Pemungutan Bea Perolehan Hak atas Tanah dan Bangunan	125.064.000,00	107.016.000,00	85,57	(18.048.000,00)	109.474.833,00
	Belanja Insentif bagi KDH/WKDH atas Pemungutan Pajak Barang dan Jasa Tertentu (PBJT)	190.303.000,00	190.283.880,00	99,99	(19.120,00)	0,00
	Belanja Insentif bagi KDH/WKDH atas Pemungutan Opsen Pajak Kendaraan Bermotor (PKB)	202.081.000,00	154.692.331,00	76,55	(47.388.669,00)	0,00
	Belanja Insentif bagi KDH/WKDH atas Pemungutan Opsen Bea Balik Nama Kendaraan Bermotor (BBNKB)	151.232.000,00	62.404.108,00	41,26	(88.827.892,00)	0,00
11	**Belanja Insentif bagi KDH/WKDH atas Pemungutan Retribusi Daerah bagi KDH/WKDH**	**40.560.420,00**	**35.594.502,00**	**87,76**	**(4.965.918,00)**	**60.603.712,00**
	Belanja Insentif bagi KDH/WKDH atas Pemungutan Retribusi Jasa Umum- Pelayanan Persampahan/Kebersihan	2.536.000,00	2.395.348,00	94,45	(140.652,00)	4.246.529,00
	Belanja Insentif bagi KDH/WKDH atas Pemungutan Retribusi Jasa Umum- Pelayanan Parkir di Tepi Jalan Umum	4.913.000,00	4.555.690,00	92,73	(357.310,00)	5.628.000,00
	Belanja Insentif bagi KDH/WKDH atas Pemungutan Retribusi Jasa Umum-Pelayanan Pasar	0,00	0,00	0,00	0,00	18.540.364,00
	Belanja Insentif bagi KDH/WKDH atas Pemungutan Retribusi Jasa Umum- Pengolahan Limbah Cair	119.000,00	112.392,00	94,45	(6.608,00)	217.000,00
	Belanja Insentif bagi KDH/WKDH atas Pemungutan Retribusi Jasa Usaha-Pemakaian Kekayaan Daerah	0,00	0,00	0,00	0,00	14.588.652,00
	Belanja Insentif bagi KDH/WKDH atas Pemungutan Retribusi Jasa Usaha-Pasar Grosir dan/atau Pertokoan	339.000,00	0,00	0,00	(339.000,00)	648.120,00
	Belanja Insentif bagi KDH/WKDH atas Pemungutan Retribusi Jasa Usaha-Terminal	156.000,00	114.078,00	73,13	(41.922,00)	223.820,00
	Belanja Insentif bagi KDH/WKDH atas Pemungutan Retribusi Jasa Usaha-Tempat Khusus Parkir	201.000,00	200.917,00	99,96	(83,00)	2.438.810,00
	Belanja Insentif bagi KDH/WKDH atas Pemungutan Retribusi Jasa Usaha-Rumah Potong Hewan	0,00	0,00	0,00	0,00	1.922.486,00
	Belanja Insentif bagi KDH/WKDH atas Pemungutan Retribusi Jasa Usaha-Tempat Rekreasi dan Olahraga	404.000,00	0,00	0,00	(404.000,00)	0,00
	Belanja Insentif bagi KDH/WKDH atas Pemungutan Retribusi Jasa Usaha-Penjualan Produksi Usaha Daerah	1.108.000,00	989.965,00	89,35	(118.035,00)	1.974.292,00
	Belanja Insentif bagi KDH/WKDH atas Pemungutan Retribusi Perizinan Tertentu-Persetujuan Bangunan Gedung	8.460.000,00	8.028.000,00	94,89	(432.000,00)	8.508.528,00
	Belanja Insentif bagi KDH/WKDH atas Pemungutan Retribusi Perizinan Tertentu-Penggunaan Tenaga Kerja Asing (TKA)	1.144.992,00	0,00	0,00	(1.144.992,00)	1.667.111,00
	Belanja Insentif bagi KDH/WKDH atas Pemungutan Retribusi Jasa Usaha-Retribusi Penyediaan Tempat Kegiatan Usaha berupa Pasar, Grosir, Pertokoan, dan Tempat Kegiatan Usaha Lainnya	9.632.000,00	9.380.992,00	97,39	(251.008,00)	0,00
	Belanja Insentif bagi KDH/WKDH atas Pemungutan Retribusi Jasa Usaha-Retribusi Penyediaan Tempat Khusus Parkir Diluar Badan Jalan	2.105.000,00	1.577.916,00	74,96	(527.084,00)	0,00
	Belanja Insentif bagi KDH/WKDH atas Pemungutan Retribusi Jasa Usaha-Retribusi Pelayanan Rumah Pemotongan Hewan Ternak	999.000,00	947.707,00	94,87	(51.293,00)	0,00
	Belanja Insentif bagi KDH/WKDH atas Pemungutan Retribusi Jasa Usaha-Retribusi Pemanfaatan Aset Daerah	8.443.428,00	7.291.497,00	86,36	(1.151.931,00)	0,00
	Jumlah	**1.738.388.420,00**	**938.141.010,00**	**53,97**	**(800.247.410,00)**	**944.482.481,00**

Lampiran A.5.1.2.1.2.1

Belanja Barang

No	Uraian	Tahun 2025		%	Lebih/(Kurang)	Tahun 2024
		Anggaran (Rp)	Realisasi (Rp)			Realisasi (Rp)
1	**Belanja Barang Pakai Habis**	**114.803.628.563,00**	**106.915.411.516,00**	**93,13**	**(7.888.217.047,00)**	**102.847.731.626,00**
	Belanja Bahan-Bahan Bangunan dan Konstruksi	2.516.934.825,00	2.493.859.432,00	99,08	(23.075.393,00)	2.626.486.116,00
	Belanja Bahan-Bahan Kimia	7.772.570.800,00	7.517.624.084,00	96,72	(254.946.716,00)	155.765.890,00
	Belanja Bahan-Bahan Bakar dan Pelumas	5.586.857.825,00	4.681.622.498,00	83,80	(905.235.327,00)	3.904.319.649,00
	Belanja Bahan-Bahan Baku	5.466.800,00	5.452.000,00	99,73	(14.800,00)	5.085.000,00
	Belanja Bahan-Bahan/Bibit Tanaman	3.828.514.500,00	3.642.266.814,00	95,14	(186.247.686,00)	1.519.805.571,00
	Belanja Bahan-Isi Tabung Pemadam Kebakaran	81.239.000,00	73.913.000,00	90,98	(7.326.000,00)	37.669.900,00
	Belanja Bahan-Isi Tabung Gas	79.412.000,00	73.237.000,00	92,22	(6.175.000,00)	37.884.100,00
	Belanja Bahan-Bahan/Bibit Ternak/Bibit Ikan	121.422.000,00	118.166.526,00	97,32	(3.255.474,00)	123.221.000,00
	Belanja Bahan-Bahan Lainnya	692.353.000,00	663.938.925,00	95,90	(28.414.075,00)	5.530.405.703,00
	Belanja Suku Cadang-Suku Cadang Alat Angkutan	119.249.000,00	118.035.883,00	98,98	(1.213.117,00)	135.062.400,00
	Belanja Suku Cadang-Suku Cadang Alat Kedokteran	287.000,00	0,00	0,00	(287.000,00)	9.011.200,00
	Belanja Suku Cadang-Suku Cadang Alat Laboratorium	39.000.000,00	38.628.000,00	99,05	(372.000,00)	342.720.000,00
	Belanja Suku Cadang-Suku Cadang Alat Pertanian	5.117.000,00	5.033.000,00	98,36	(84.000,00)	5.180.000,00
	Belanja Suku Cadang-Suku Cadang Alat Bengkel	29.316.000,00	27.552.649,00	93,99	(1.763.351,00)	36.194.000,00
	Belanja Suku Cadang-Suku Cadang Lainnya	13.750.000,00	13.750.000,00	100,00	0,00	0,00
	Belanja Alat/Bahan untuk Kegiatan Kantor-Alat Tulis Kantor	15.919.389.345,00	14.675.401.565,00	92,19	(1.243.987.780,00)	14.112.854.917,00
	Belanja Alat/Bahan untuk Kegiatan Kantor- Kertas dan Cover	2.196.787.580,00	2.114.325.318,00	96,25	(82.462.262,00)	2.282.934.310,00
	Belanja Alat/Bahan untuk Kegiatan Kantor- Bahan Cetak	0,00	0,00	0,00	0,00	460.000,00
	Belanja Alat/Bahan untuk Kegiatan Kantor-Benda Pos	465.661.000,00	396.444.500,00	85,14	(69.216.500,00)	78.387.500,00
	Belanja Alat/Bahan untuk Kegiatan Kantor-Bahan Komputer	3.887.814.000,00	3.630.061.690,00	93,37	(257.752.310,00)	3.025.972.077,00
	Belanja Alat/Bahan untuk Kegiatan Kantor-Perabot Kantor	2.521.680.378,00	2.434.195.927,00	96,53	(87.484.451,00)	2.289.419.555,00
	Belanja Alat/Bahan untuk Kegiatan Kantor-Alat Listrik	3.469.974.000,00	3.345.236.814,00	96,41	(124.737.186,00)	3.005.850.007,00
	Belanja Alat/Bahan untuk Kegiatan Kantor-Perlengkapan Dinas	1.637.300.000,00	1.602.442.046,00	97,87	(34.857.954,00)	2.557.554.610,00
	Belanja Alat/Bahan untuk Kegiatan Kantor- Perlengkapan Pendukung Olahraga	226.417.000,00	223.489.260,00	98,71	(2.927.740,00)	138.102.000,00
	Belanja Alat/Bahan untuk Kegiatan Kantor- Suvenir/Cendera Mata	814.008.000,00	711.304.100,00	87,38	(102.703.900,00)	623.032.200,00
	Belanja Alat/Bahan untuk Kegiatan Kantor-Alat/Bahan untuk Kegiatan Kantor Lainnya	829.210.600,00	803.257.922,00	96,87	(25.952.678,00)	787.620.076,00
	Belanja Obat-Obatan-Obat	4.309.383.575,00	3.903.495.810,00	90,58	(405.887.765,00)	1.390.603.544,00
	Belanja Obat-Obatan-Obat-Obatan Lainnya	3.431.408.200,00	3.270.436.443,00	95,31	(160.971.757,00)	535.803.576,00
	Belanja Persediaan untuk Dijual/Diserahkan-Persediaan untuk Dijual/Diserahkan kepada Masyarakat	971.452.000,00	908.089.101,00	93,48	(63.362.899,00)	1.054.380.610,00
	Belanja Persediaan untuk Dijual/Diserahkan-Persediaan untuk Dijual/Diserahkan Lainnya	1.095.727.000,00	991.744.301,00	90,51	(103.982.699,00)	1.052.950.800,00
	Belanja Persediaan untuk Tujuan Strategis/Berjaga-jaga-Persediaan untuk Tujuan Strategis/Berjaga-jaga	7.794.799.450,00	7.642.240.000,00	98,04	(152.559.450,00)	4.881.244.440,00
	Belanja Natura dan Pakan-Natura	3.282.167.000,00	3.215.083.624,00	97,96	(67.083.376,00)	2.721.207.750,00
	Belanja Natura dan Pakan-Pakan	70.086.500,00	69.992.800,00	99,87	(93.700,00)	51.697.100,00
	Belanja Persediaan Penelitian-Persediaan Penelitian Lainnya	0,00	0,00	0,00	0,00	997.950.000,00
	Belanja Makanan dan Minuman Rapat	24.503.742.000,00	21.524.593.061,00	87,84	(2.979.148.939,00)	24.946.686.562,00
	Belanja Makanan dan Minuman Jamuan Tamu	7.219.561.000,00	7.105.117.059,00	98,41	(114.443.941,00)	6.319.903.300,00
	Belanja Makanan dan Minuman pada Fasilitas Pelayanan Urusan Kesehatan	2.244.882.000,00	2.218.409.118,00	98,82	(26.472.882,00)	9.471.073.069,00
	Belanja Makanan dan Minuman pada Fasilitas Pelayanan Urusan Sosial	80.340.000,00	80.340.000,00	100,00	0,00	68.368.000,00
	Belanja Makanan dan Minuman Aktivitas Lapangan	3.313.430.385,00	3.098.245.759,00	93,51	(215.184.626,00)	1.748.980.448,00
	Belanja Pakaian Dinas dan Atribut Pimpinan dan Anggota DPRD	3.000.000,00	0,00	0,00	(3.000.000,00)	5.850.000,00
	Belanja Pakaian Sipil Harian (PSH)	204.756.000,00	193.780.000,00	94,64	(10.976.000,00)	292.410.000,00
	Belanja Pakaian Sipil Lengkap (PSL)	199.872.000,00	197.344.992,00	98,74	(2.527.008,00)	246.690.000,00
	Belanja Pakaian Dinas Harian (PDH)	593.205.000,00	558.548.846,00	94,16	(34.656.154,00)	445.475.740,00
	Belanja Pakaian Dinas Lapangan (PDL)	226.063.000,00	224.831.790,00	99,46	(1.231.210,00)	1.156.118.016,00
	Belanja Pakaian Sipil Resmi (PSR)	260.200.000,00	214.773.706,00	82,54	(45.426.294,00)	139.505.800,00
	Belanja Pakaian Dinas Upacara (PDU)	10.104.000,00	10.080.000,00	99,76	(24.000,00)	19.420.000,00
	Belanja Pakaian Pelatihan Kerja	194.500.000,00	192.684.920,00	99,07	(1.815.080,00)	177.720.000,00
	Belanja Pakaian Kerja Laboratorium	0,00	0,00	0,00	0,00	3.600.000,00
	Belanja Pakaian Adat Daerah	218.714.400,00	213.018.600,00	97,40	(5.695.800,00)	152.476.000,00
	Belanja Pakaian Batik Tradisional	699.666.700,00	686.378.343,00	98,10	(13.288.357,00)	606.739.240,00
	Belanja Pakaian Olahraga	1.013.236.700,00	984.003.290,00	97,11	(29.233.410,00)	989.879.850,00
	Belanja Barang Sampel Pangan	3.600.000,00	2.941.000,00	81,69	(659.000,00)	0,00
2	**Belanja Barang Tak Habis Pakai**	**414.053.000,00**	**412.438.694,00**	**99,61**	**(1.614.306,00)**	**150.485.700,00**
	Belanja Komponen-Komponen Peralatan	0,00	0,00	0,00	0,00	0,00
	Belanja Komponen-Komponen Rambu-Rambu	205.445.000,00	204.452.994,00	99,52	(992.006,00)	45.499.000,00
	Belanja Komponen-Komponen Lainnya	192.750.000,00	192.521.000,00	99,88	(229.000,00)	0,00
	Belanja Pipa-Pipa Plastik PVC (UPVC)	6.258.000,00	5.924.700,00	94,67	(333.300,00)	15.535.200,00
	Belanja Pipa-Pipa Lainnya	9.600.000,00	9.540.000,00	99,38	(60.000,00)	31.514.500,00
3	**Belanja Barang Bekas Dipakai**	**3.168.000,00**	**3.168.000,00**	**100,00**	**0,00**	**0,00**
	Belanja Komponen Bekas dan Pipa Bekas-Komponen Bekas	3.168.000,00	3.168.000,00	100,00	0,00	0,00
4	**Belanja Aset Tetap yang Tidak Memenuhi Kriteria Kapitalisasi**	**14.571.800,00**	**8.957.900,00**	**61,47**	**(5.613.900,00)**	**0,00**
	Belanja Peralatan dan Mesin-Alat Pertanian-Alat Pengolahan-Alat-Alat Peternakan	1.220.000,00	1.220.000,00	100,00	0,00	0,00
	Belanja Peralatan dan Mesin-Alat Kantor dan Rumah Tangga-Alat Kantor-Alat Penyimpan Perlengkapan Kantor	276.000,00	273.060,00	98,93	(2.940,00)	0,00
	Belanja Peralatan dan Mesin-Alat Kantor dan Rumah Tangga-Alat Rumah Tangga-Alat Rumah Tangga Lainnya [(),Home Use],	740.000,00	714.840,00	96,60	(25.160,00)	0,00
	Belanja Peralatan dan Mesin-Alat Kedokteran dan Kesehatan-Alat Kedokteran-Alat Kedokteran Bedah Ortopedi	3.608.000,00	0,00	0,00	(3.608.000,00)	0,00
	Belanja Peralatan dan Mesin-Alat Kedokteran dan Kesehatan-Alat Kedokteran-Alat Kedokteran Lainnya	1.977.800,00	0,00	0,00	(1.977.800,00)	0,00
	Belanja Peralatan dan Mesin-Alat Laboratorium-Alat Laboratorium Lingkungan Hidup-Alat Laboratorium Kualitas Air dan Tanah	0,00	0,00	0,00	0,00	2.900.000,00
	Belanja Jalan, Jaringan, dan Irigasi-Instalasi-Instalasi Air Kotor-Instalasi Air Buangan Domestik	6.750.000,00	6.750.000,00	100,00	0,00	0,00
	Jumlah	**115.235.421.363,00**	**107.339.976.110,00**	**93,15**	**(7.895.445.253,00)**	**102.998.217.326,00**

Lampiran A.5.1.2.1.2.2

Belanja Jasa

No	Uraian	Tahun 2025		%	Lebih/(Kurang)	Tahun 2024
		Anggaran (Rp)	Realisasi (Rp)			Realisasi (Rp)
1	**Belanja Jasa Kantor**	**104.264.625.827,00**	**94.065.845.175,00**	**90,22**	**(10.198.780.652,00)**	**98.828.813.065,00**
	Belanja Jasa Pengelolaan BMD yang Tidak Menghasilkan Pendapatan	171.600.000,00	169.800.000,00	98,95	(1.800.000,00)	173.170.000,00
	Belanja Jasa Pengelolaan BMD yang Menghasilkan Pendapatan	0,00	0,00	0,00	0,00	5.400.000,00
	Honorarium Narasumber atau Pembahas, Moderator, Pembawa Acara, dan Panitia	7.847.700.000,00	6.552.187.600,00	83,49	(1.295.512.400,00)	6.040.795.000,00
	Honorarium Tim Pelaksana Kegiatan dan Sekretariat Tim Pelaksana Kegiatan	3.662.340.000,00	2.956.660.000,00	80,73	(705.680.000,00)	3.681.690.000,00
	Honorarium Pemberi Keterangan Ahli, Saksi Ahli, dan Beracara	258.200.000,00	184.400.000,00	71,42	(73.800.000,00)	179.600.000,00
	Honorarium Penyuluhan atau Pendampingan	609.585.000,00	580.785.000,00	95,28	(28.800.000,00)	253.465.000,00
	Honorarium Rohaniwan	705.750.000,00	631.149.063,00	89,43	(74.600.937,00)	790.783.976,00
	Honorarium Tim Penyusunan Jurnal, Buletin, Majalah, Pengelola Teknologi Informasi dan Pengelola Website	211.850.000,00	162.031.250,00	76,48	(49.818.750,00)	98.105.000,00
	Honorarium Penulisan Butir Soal Tingkat Provinsi, Kabupaten atau Kota	10.000.000,00	10.000.000,00	100,00	0,00	10.000.000,00
	Honorarium Penyelenggaraan Kegiatan Pendidikan dan Pelatihan	4.800.000,00	4.600.000,00	95,83	(200.000,00)	74.200.000,00
	Honorarium Tim Anggaran Pemerintah Daerah	842.200.000,00	778.200.000,00	92,40	(64.000.000,00)	816.400.000,00
	Belanja Jasa Tenaga Pendidikan	5.358.720.000,00	4.638.320.000,00	86,56	(720.400.000,00)	6.997.860.000,00
	Belanja Jasa Tenaga Kesehatan	6.159.149.500,00	4.933.460.500,00	80,10	(1.225.689.000,00)	6.259.424.000,00
	Belanja Jasa Tenaga Laboratorium	300.651.000,00	188.963.000,00	62,85	(111.688.000,00)	132.389.135,00
	Belanja Jasa Tenaga Penanganan Prasarana dan Sarana Umum	2.658.865.000,00	2.634.745.000,00	99,09	(24.120.000,00)	1.419.242.776,00
	Belanja Jasa Tenaga Ketenteraman, Ketertiban Umum, dan Perlindungan Masyarakat	3.118.660.000,00	2.973.150.000,00	95,33	(145.510.000,00)	3.474.630.250,00
	Belanja Jasa Tenaga Penanganan Bencana	674.650.000,00	654.975.000,00	97,08	(19.675.000,00)	706.675.000,00
	Belanja Jasa Tenaga Penanganan Sosial	117.000.000,00	113.245.714,00	96,79	(3.754.286,00)	110.800.000,00
	Belanja Jasa Tenaga Perhubungan	229.650.000,00	223.530.000,00	97,34	(6.120.000,00)	218.050.000,00
	Belanja Jasa Tenaga Teknis Pertanian dan Pangan	144.400.000,00	144.400.000,00	100,00	0,00	388.000.000,00
	Belanja Jasa Tenaga Arsip dan Perpustakaan	122.010.000,00	98.035.000,00	80,35	0,00	114.450.000,00
	Belanja Jasa Tenaga Kesenian dan Kebudayaan	630.333.000,00	620.089.300,00	98,37	(10.243.700,00)	725.034.000,00
	Belanja Jasa Tenaga Administrasi	7.991.279.500,00	7.027.017.057,00	87,93	(964.262.443,00)	7.816.715.813,00
	Belanja Jasa Tenaga Operator Komputer	3.084.790.000,00	2.484.422.025,00	80,54	(600.367.975,00)	2.318.440.000,00
	Belanja Jasa Tenaga Pelayanan Umum	1.238.293.200,00	1.214.198.250,00	98,05	(24.094.950,00)	828.001.180,00
	Belanja Jasa Tenaga Ahli	1.595.770.000,00	1.423.481.000,00	89,20	(172.289.000,00)	1.045.478.050,00
	Belanja Jasa Tenaga Kebersihan	6.650.352.500,00	6.259.152.400,00	94,12	(391.200.100,00)	6.894.147.000,00
	Belanja Jasa Tenaga Keamanan	3.946.938.800,00	3.795.932.200,00	96,17	(151.006.600,00)	4.311.135.069,00
	Belanja Jasa Tenaga Supir	3.815.100.000,00	3.631.870.000,00	95,20	(183.230.000,00)	3.642.376.000,00
	Belanja Jasa Tenaga Teknisi Mekanik dan Listrik	424.825.000,00	404.361.785,00	95,18	(20.463.215,00)	268.704.260,00
	Belanja Jasa Audit/Surveillance ISO	11.000.000,00	11.000.000,00	100,00	0,00	5.000.000,00
	Belanja Jasa Juri Perlombaan/Pertandingan	250.300.000,00	243.550.000,00	97,30	(6.750.000,00)	160.450.000,00
	Belanja Jasa Tata Rias	94.168.000,00	91.748.000,00	97,43	(2.420.000,00)	85.370.000,00
	Belanja Jasa Tenaga Informasi dan Teknologi	881.025.000,00	802.518.500,00	91,09	(78.506.500,00)	950.379.495,00
	Belanja Jasa Pemasangan Instalasi Telepon, Air, dan Listrik	15.390.000,00	3.515.100,00	22,84	(11.874.900,00)	70.955.500,00
	Belanja Jasa Penulisan dan Penerjemahan	2.500.000,00	2.500.000,00	100,00	0,00	2.500.000,00
	Belanja Jasa Pelayanan Kearsipan	229.963.100,00	223.008.600,00	96,98	(6.954.500,00)	150.436.400,00
	Belanja Jasa Konversi Aplikasi/Sistem Informasi	193.600.000,00	191.452.800,00	98,89	(2.147.200,00)	191.400.000,00
	Belanja Jasa Penyelenggaraan Acara	872.968.000,00	828.727.955,00	94,93	(44.240.045,00)	2.026.575.550,00
	Belanja Jasa Pencucian Pakaian, Alat Kesenian dan Kebudayaan, serta Alat Rumah Tangga	158.595.000,00	157.980.000,00	99,61	(615.000,00)	151.645.000,00
	Belanja Jasa Kalibrasi	22.220.000,00	20.772.550,00	93,49	(1.447.450,00)	70.753.000,00
	Belanja Jasa Pengolahan Sampah	443.465.000,00	409.090.000,00	92,25	(34.375.000,00)	434.420.000,00
	Belanja Jasa Pengukuran Tanah	1.486.479.200,00	1.486.478.880,00	100,00	0,00	1.112.034.000,00
	Belanja Jasa Iklan/Reklame, Film, dan Pemotretan	2.964.502.000,00	2.845.088.624,00	95,97	(119.413.376,00)	3.536.646.833,00
	Belanja Tagihan Telepon	655.717.000,00	496.603.176,00	75,73	(159.113.824,00)	524.057.288,00
	Belanja Tagihan Air	963.702.560,00	651.786.958,00	67,63	(311.915.602,00)	487.454.804,00
	Belanja Tagihan Listrik	12.441.441.560,00	11.462.748.894,00	92,13	(978.692.666,00)	21.749.636.976,00
	Belanja Langganan Jurnal/Surat Kabar/Majalah	622.249.000,00	606.086.800,00	97,40	(16.162.200,00)	562.078.500,00
	Belanja Kawat/Faksimili/Internet/TV Berlangganan	6.318.600.000,00	6.010.386.125,00	95,12	(308.213.875,00)	6.267.556.237,00
	Belanja Paket/Pengiriman	168.697.500,00	80.762.140,00	47,87	(87.935.360,00)	96.265.600,00
	Belanja Penambahan Daya	3.420.000,00	2.037.750,00	59,58	(1.382.250,00)	44.829.000,00
	Belanja Pembayaran Pajak, Bea, dan Perizinan	238.203.000,00	179.230.985,00	75,24	(58.972.015,00)	5.552.500,00
	Belanja Rekening Penerangan Jalan Umum	10.463.903.907,00	9.806.575.902,00	93,72	(657.328.005,00)	0,00
	Belanja Pengolahan Air Limbah	70.000.000,00	41.187.000,00	58,84	(28.813.000,00)	0,00
	Belanja Medical Check Up	240.000.000,00	151.209.192,00	63,00	(88.790.808,00)	206.702.911,00
	Belanja Insentif Tenaga Kesehatan Vaksinator	300.000.000,00	300.000.000,00	100,00	0,00	140.951.962,00
	Belanja Jasa Pengujian Sampel Pangan	43.179.000,00	40.388.100,00	93,54	(2.790.900,00)	0,00
	Belanja Honorarium Penanggungjawaban Pengelola Keuangan	600.274.500,00	562.550.000,00	93,72	(37.724.500,00)	0,00
	Belanja Honorarium Pengadaan Barang/Jasa	923.600.000,00	863.700.000,00	93,51	(59.900.000,00)	0,00
2	**Belanja Iuran Jaminan/Asuransi**	**55.247.371.675,00**	**53.211.784.146,00**	**96,32**	**(2.035.587.529,00)**	**45.238.493.608,00**
	Belanja Iuran Jaminan Kesehatan bagi Kepala Desa dan Perangkat Desa	3.268.944.000,00	3.247.423.904,00	99,34	(21.520.096,00)	3.147.851.640,00
	Belanja Iuran Jaminan Kesehatan bagi Peserta PBPU dan BP Kelas 3	42.034.859.200,00	42.009.666.800,00	99,94	(25.192.400,00)	39.322.911.672,00
	Belanja Bantuan Iuran Jaminan Kesehatan bagi Peserta PBPU dan BP Kelas 3	2.848.514.675,00	2.783.905.200,00	97,73	(64.609.475,00)	2.564.508.002,00
	Belanja Iuran Jaminan Kesehatan bagi Non ASN	1.927.800,00	73.032,00	3,79	(1.854.768,00)	0,00
	Belanja Iuran Jaminan Kecelakaan Kerja bagi Non ASN	177.976.000,00	120.631.409,00	67,78	(57.344.591,00)	90.321.009,00
	Belanja Iuran Jaminan Kematian bagi Non ASN	209.550.000,00	138.189.161,00	65,95	(71.360.839,00)	112.901.285,00
	Belanja Pembayaran Pelayanan Kesehatan di luar Cakupan Layanan BPJS	6.000.000.000,00	4.207.655.440,00	70,13	(1.792.344.560,00)	0,00
	Belanja Iuran Jaminan Kecelakaan Kerja bagi Pekerja Rentan	420.000.000,00	419.190.000,00	99,81	(810.000,00)	0,00
	Belanja Iuran Jaminan Kematian bagi Pekerja Rentan	285.600.000,00	285.049.200,00	99,81	(550.800,00)	0,00
3	**Belanja Sewa Tanah**	**483.000.000,00**	**482.000.000,00**	**99,79**	**(1.000.000,00)**	**490.000.000,00**
	Belanja Sewa Tanah untuk Bangunan Gedung Perdagangan/Perusahaan	467.000.000,00	467.000.000,00	100,00	0,00	467.000.000,00
	Belanja Sewa Tanah untuk Bangunan Tempat Kerja	16.000.000,00	15.000.000,00	93,75	(1.000.000,00)	15.000.000,00
	Belanja Sewa Tanah Pertanian	0,00	0,00	0,00	0,00	8.000.000,00

Lampiran A.5.1.2.1.2.2

Belanja Jasa

No	Uraian	Tahun 2025		%	Lebih/(Kurang)	Tahun 2024
		Anggaran (Rp)	Realisasi (Rp)			Realisasi (Rp)
4	**Belanja Sewa Peralatan dan Mesin**	**6.908.931.700,00**	**5.954.525.978,00**	**86,19**	**(954.405.722,00)**	**6.557.423.207,00**
	Belanja Sewa Excavator	108.542.400,00	107.116.000,00	98,69	(1.426.400,00)	97.510.725,00
	Belanja Sewa Alat Bantu Lainnya	10.758.000,00	10.491.720,00	97,52	0,00	9.780.000,00
	Belanja Sewa Kendaraan Bermotor Penumpang	2.411.286.000,00	2.103.702.940,00	87,24	(307.583.060,00)	2.704.505.958,00
	Belanja Sewa Kendaraan Bermotor Angkutan Barang	144.151.300,00	135.739.705,00	94,16	(8.411.595,00)	103.014.100,00
	Belanja Sewa Kendaraan Bermotor Khusus	44.400.000,00	36.800.000,00	82,88	(7.600.000,00)	29.500.000,00
	Belanja Sewa Kendaraan Tak Bermotor Penumpang	36.000.000,00	32.370.000,00	89,92	0,00	35.000.000,00
	Belanja Sewa Alat Angkutan Apung Bermotor Lainnya	0,00	0,00	0,00	0,00	3.000.000,00
	Belanja Sewa Perkakas Konstruksi Logam yang Transportable (Berpindah)	461.128.000,00	430.053.620,00	93,26	(31.074.380,00)	577.081.450,00
	Belanja Sewa Alat Processing	16.500.000,00	16.500.000,00	100,00	0,00	14.500.000,00
	Belanja Sewa Mebel	474.992.000,00	337.722.358,00	71,10	(137.269.642,00)	415.897.640,00
	Belanja Sewa Alat Studio Lainnya	6.000.000,00	6.000.000,00	100,00	0,00	13.000.000,00
	Belanja Sewa Sumber Tenaga	235.982.000,00	225.276.125,00	95,46	(10.705.875,00)	213.834.500,00
	Belanja Sewa Peralatan Umum	2.749.823.000,00	2.310.513.318,00	84,02	(439.309.682,00)	2.166.107.034,00
	Belanja Sewa Peralatan Jaringan	94.500.000,00	91.575.000,00	96,90	(2.925.000,00)	89.332.800,00
	Belanja Sewa Peralatan Komputer Lainnya	108.875.000,00	104.671.192,00	96,14	(4.203.808,00)	85.359.000,00
	Belanja Sewa Peralatan Olahraga Lainnya	5.994.000,00	5.994.000,00	100,00	0,00	0,00
5	**Belanja Sewa Gedung dan Bangunan**	**669.378.000,00**	**553.063.796,00**	**82,62**	**(116.314.204,00)**	**411.742.720,00**
	Belanja Sewa Bangunan Gedung Tempat Pertemuan	295.318.000,00	199.081.800,00	67,41	(96.236.200,00)	192.303.320,00
	Belanja Sewa Bangunan Terbuka	4.500.000,00	0,00	0,00	0,00	4.500.000,00
	Belanja Sewa Bangunan Gedung Tempat Kerja Lainnya	369.560.000,00	353.981.996,00	95,78	(15.578.004,00)	214.939.400,00
6	**Belanja Sewa Aset Tetap Lainnya**	**3.750.000,00**	**3.750.000,00**	**100,00**	**0,00**	**0,00**
	Belanja Sewa Alat Bercorak Kebudayaan Lainnya	3.750.000,00	3.750.000,00	100,00	0,00	0,00
7	**Belanja Jasa Konsultansi Konstruksi**	**7.342.689.500,00**	**7.162.567.695,00**	**97,55**	**(180.121.805,00)**	**5.869.192.486,00**
	Belanja Jasa Konsultansi Perencanaan Arsitektur-Jasa Arsitektur Lainnya	2.122.175.000,00	2.073.543.730,00	97,71	(48.631.270,00)	2.102.814.586,00
	Belanja Jasa Konsultansi Perencanaan Rekayasa-Jasa Nasihat dan Konsultansi Rekayasa Teknik	0,00	0,00	0,00	0,00	0,00
	Belanja Jasa Konsultansi Perencanaan Rekayasa-Jasa Desain Rekayasa untuk Konstruksi Pondasi serta Struktur Bangunan	42.625.000,00	30.375.000,00	71,26	(12.250.000,00)	34.875.000,00
	Belanja Jasa Konsultansi Perencanaan Rekayasa-Jasa Desain Rekayasa untuk Pekerjaan Teknik Sipil Air	623.620.000,00	614.567.600,00	98,55	(9.052.400,00)	492.661.000,00
	Belanja Jasa Konsultansi Perencanaan Rekayasa-Jasa Desain Rekayasa untuk Pekerjaan Teknik Sipil Transportasi	3.067.124.500,00	2.978.456.910,00	97,11	(88.667.590,00)	1.473.841.800,00
	Belanja Jasa Konsultansi Perencanaan Penataan Ruang-Jasa Perencanaan dan Perancangan Perkotaan	0,00	0,00	0,00	0,00	1.125.000,00
	Belanja Jasa Konsultansi Perencanaan Penataan Ruang-Pengembangan Pemanfaatan Ruang	801.920.000,00	790.771.250,00	98,61	(11.148.750,00)	1.089.868.600,00
	Belanja Jasa Konsultansi Pengawasan Arsitektur	0,00	0,00	0,00	0,00	3.600.000,00
	Belanja Jasa Konsultansi Pengawasan Rekayasa-Jasa Pengawas Pekerjaan Konstruksi Bangunan Gedung	580.100.000,00	569.814.005,00	98,23	(10.285.995,00)	600.206.500,00
	Belanja Jasa Konsultansi Pengawasan Rekayasa-Jasa Pengawas Pekerjaan Konstruksi Teknik Sipil Transportasi	32.925.000,00	32.925.000,00	100,00	0,00	34.075.000,00
	Belanja Jasa Konsultansi Pengawasan Rekayasa-Jasa Pengawas Pekerjaan Konstruksi Teknik Sipil Air	71.450.000,00	71.450.000,00	100,00	0,00	36.125.000,00
	Belanja Jasa Konsultansi Lainnya-Jasa Konsultansi Estimasi Nilai Lahan dan Bangunan	750.000,00	664.200,00	88,56	(85.800,00)	0,00
8	**Belanja Jasa Konsultansi Non Konstruksi**	**6.738.940.000,00**	**6.548.934.630,00**	**97,18**	**(190.005.370,00)**	**5.013.111.296,00**
	Belanja Jasa Konsultansi Berorientasi Bidang-Telematika	1.366.320.000,00	1.276.763.420,00	93,45	(89.556.580,00)	530.259.750,00
	Belanja Jasa Konsultansi Berorientasi Bidang-Keuangan	105.000.000,00	104.829.600,00	99,84	(170.400,00)	0,00
	Belanja Jasa Konsultansi Berorientasi Bidang-Kependudukan	0,00	0,00	0,00	0,00	3.000.000,00
	Belanja Jasa Konsultansi Berorientasi Layanan-Jasa Survei	9.900.000,00	9.900.000,00	100,00	0,00	0,00
	Belanja Jasa Konsultansi Berorientasi Layanan-Jasa Studi Penelitian dan Bantuan Teknik	3.664.000.000,00	3.590.518.990,00	97,99	(73.481.010,00)	3.709.365.797,00
	Belanja Jasa Konsultansi Berorientasi Layanan-Jasa Konsultansi Manajemen	1.593.720.000,00	1.566.922.620,00	98,32	(26.797.380,00)	650.732.749,00
	Belanja Jasa Konsultansi Berorientasi Layanan-Jasa Khusus	0,00	0,00	0,00	0,00	16.650.000,00
	Belanja Jasa Konsultansi Bidang Kepariwisataan-Jasa Konsultansi Pemasaran Pariwisata	0,00	0,00	0,00	0,00	99.953.000,00
	Belanja Jasa Konsultansi Layanan Kepariwisataan-Jasa Konsultansi Penelitian Kepariwisataan	0,00	0,00	0,00	0,00	3.150.000,00
9	**Belanja Jasa Ketersediaan Layanan (Availibility Payment)**	**0,00**	**0,00**	**0,00**	**0,00**	**76.301.400,00**
	Belanja Jasa Ketersediaan Layanan (Availibility Payment) Infrastruktur Fasilitas Perkotaan	0,00	0,00	0,00	0,00	76.301.400,00
10	**Belanja Kursus/Pelatihan, Sosialisasi, Bimbingan Teknis serta Pendidikan dan Pelatihan**	**13.827.624.400,00**	**13.529.237.040,00**	**97,84**	**(298.387.360,00)**	**4.611.033.381,00**
	Belanja Kursus Singkat/Pelatihan	4.011.659.400,00	3.942.914.450,00	98,29	(68.744.950,00)	1.994.377.500,00
	Belanja Sosialisasi	7.901.965.000,00	7.773.472.590,00	98,37	(128.492.410,00)	1.104.965.881,00
	Belanja Bimbingan Teknis	1.914.000.000,00	1.812.850.000,00	94,72	(101.150.000,00)	1.511.690.000,00
11	**Belanja Jasa Insentif bagi Pegawai Non ASN atas Pemungutan Pajak Daerah**	**405.278.000,00**	**357.619.505,00**	**88,24**	**(47.658.495,00)**	**234.215.688,00**
	Belanja Jasa Insentif Pegawai Non ASN atas Pemungutan Bea Balik Nama Kendaraan Bermotor	0,00	0,00	0,00	0,00	1.400.000,00
	Belanja Insentif Pegawai Non ASN atas Pemungutan Pajak Restoran	47.500.000,00	47.497.750,00	100,00	(2.250,00)	53.000.000,00
	Belanja Insentif Pegawai Non ASN atas Pemungutan Pajak Reklame	4.600.000,00	4.600.000,00	100,00	0,00	0,00
	Belanja Insentif Pegawai Non ASN atas Pemungutan Pajak Penerangan Jalan	128.896.000,00	128.895.200,00	100,00	(800,00)	140.300.000,00
	Belanja Insentif Pegawai Non ASN atas Pemungutan Pajak Mineral Bukan Logam dan Batuan	26.325.000,00	26.325.000,00	100,00	0,00	0,00
	Belanja Insentif Pegawai Non ASN atas Pemungutan Pajak Pajak Bumi dan Bangunan Perdesaan dan Perkotaan	47.687.000,00	46.385.000,00	97,27	(1.302.000,00)	20.339.688,00
	Belanja Insentif Pegawai Non ASN atas Pemungutan Bea Perolehan Hak atas Tanah dan Bangunan	59.160.000,00	50.769.600,00	85,82	(8.390.400,00)	19.176.000,00
	Belanja Insentif Pegawai Non ASN atas Pemungutan Opsen Pajak Kendaraan Bermotor (PKB)	91.110.000,00	53.146.955,00	58,33	(37.963.045,00)	0,00

Lampiran A.5.1.2.1.2.2

Belanja Jasa

No	Uraian	Tahun 2025		%	Lebih/(Kurang)	Tahun 2024
		Anggaran (Rp)	Realisasi (Rp)			Realisasi (Rp)
12	**Belanja Jasa Insentif bagi Pegawai Non ASN atas Pemungutan Retribusi Daerah**	**44.735.000,00**	**40.370.724,00**	**90,24**	**(4.364.276,00)**	**33.101.160,00**
	Belanja Insentif bagi Pegawai Non ASN atas Pemungutan Retribusi Jasa Umum-Pelayanan Persampahan/Kebersihan	10.625.000,00	10.625.000,00	100,00	0,00	9.375.000,00
	Belanja Insentif bagi Pegawai Non ASN atas Pemungutan Retribusi Jasa Umum-Pelayanan Pasar	0,00	0,00	0,00	0,00	3.432.764,00
	Belanja Insentif bagi Pegawai Non ASN atas Pemungutan Retribusi Jasa Umum-Pengolahan Limbah Cair	525.000,00	525.000,00	100,00	0,00	500.000,00
	Belanja Insentif bagi Pegawai Non ASN atas Pemungutan Retribusi Jasa Usaha-Pemakaian Kekayaan Daerah	0,00	0,00	0,00	0,00	8.660.933,00
	Belanja Insentif bagi Pegawai Non ASN atas Pemungutan Retribusi Jasa Usaha-Pasar Grosir dan/atau Pertokoan	120.000,00	90.000,00	75,00	(30.000,00)	120.000,00
	Belanja Insentif bagi Pegawai Non ASN atas Pemungutan Retribusi Jasa Usaha-Tempat Khusus Parkir	0,00	0,00	0,00	0,00	658.320,00
	Belanja Insentif bagi Pegawai Non ASN atas Pemungutan Retribusi Jasa Usaha-Tempat Rekreasi dan Olahraga	573.000,00	0,00	0,00	(573.000,00)	0,00
	Belanja Insentif bagi Pegawai Non ASN atas Pemungutan Retribusi Perizinan Tertentu-Persetujuan Bangunan Gedung	16.500.000,00	16.500.000,00	100,00	0,00	8.656.475,00
	Belanja Insentif bagi Pegawai Non ASN atas Pemungutan Retribusi Perizinan Tertentu-Penggunaan Tenaga Kerja Asing (TKA)	2.233.000,00	0,00	0,00	(2.233.000,00)	1.697.668,00
	Belanja Insentif bagi Pegawai Non ASN atas Pemungutan Retribusi Jasa Usaha-Retribusi Penyediaan Tempat Kegiatan Usaha berupa Pasar, Grosir, Pertokoan, dan Tempat Kegiatan Usaha Lainnya	3.417.000,00	3.415.602,00	99,96	(1.398,00)	0,00
	Belanja Insentif bagi Pegawai Non ASN atas Pemungutan Retribusi Jasa Usaha-Retribusi Penyediaan Tempat Khusus Parkir Diluar Badan Jalan	963.000,00	563.520,00	58,52	(399.480,00)	0,00
	Belanja Insentif bagi Pegawai Non ASN atas Pemungutan Retribusi Jasa Usaha-Retribusi Pemanfaatan Aset Daerah	9.779.000,00	8.651.602,00	88,47	(1.127.398,00)	0,00
	Jumlah	**195.936.324.102,00**	**181.909.698.689,00**	**92,84**	**(14.026.625.413,00)**	**167.363.428.011,00**

Lampiran A.5.1.2.1.2.3

Belanja Pemeliharaan

No	Uraian	Tahun 2025		%	Lebih/(Kurang)	Tahun 2024
		Anggaran (Rp)	Realisasi (Rp)			Realisasi (Rp)
1	**Belanja Pemeliharaan Peralatan dan Mesin**	**11.613.789.358,00**	**10.647.112.364,00**	**91,68**	**(966.676.994,00)**	**10.617.619.122,00**
	Belanja Pemeliharaan Alat Besar-Alat Bantu-Alat Bantu Lainnya	41.380.000,00	35.425.000,00	85,61	(5.955.000,00)	33.879.525,00
	Belanja Pemeliharaan Alat Angkutan-Alat Angkutan Darat Bermotor-Kendaraan Dinas Bermotor Perorangan	7.384.019.858,00	6.455.061.944,00	87,42	(928.957.914,00)	7.363.004.110,00
	Belanja Pemeliharaan Alat Angkutan-Alat Angkutan Darat Bermotor-Kendaraan Bermotor Khusus	1.282.318.000,00	1.281.707.178,00	99,95	(610.822,00)	268.381.750,00
	Belanja Pemeliharaan Alat Angkutan-Alat Angkutan Darat Bermotor-Alat Angkutan Darat Bermotor Lainnya	10.170.000,00	9.000.000,00	88,50	(1.170.000,00)	9.000.000,00
	Belanja Pemeliharaan Alat Bengkel dan Alat Ukur-Alat Ukur-Alat Penguji Kendaraan Bermotor	73.000.000,00	72.667.038,00	99,54	(332.962,00)	38.500.000,00
	Belanja Pemeliharaan Alat Kantor dan Rumah Tangga-Alat Kantor-Alat Penyimpan Perlengkapan Kantor	90.000,00	0,00	-	(90.000,00)	4.850.000,00
	Belanja Pemeliharaan Alat Kantor dan Rumah Tangga-Alat Kantor-Alat Kantor Lainnya	1.315.937.500,00	1.297.976.607,00	98,64	(17.960.893,00)	1.619.814.042,00
	Belanja Pemeliharaan Alat Kantor dan Rumah Tangga-Alat Rumah Tangga-Alat Pendingin	74.235.000,00	73.515.000,00	99,03	(720.000,00)	13.770.000,00
	Belanja Pemeliharaan Alat Kantor dan Rumah Tangga-Alat Rumah Tangga-Alat Rumah Tangga Lainnya (Home Use)	9.000.000,00	9.000.000,00	100,00	0,00	10.500.000,00
	Belanja Pemeliharaan Alat Studio, Komunikasi, dan Pemancar-Alat Komunikasi-Alat Komunikasi Telephone	10.890.000,00	10.872.500,00	99,84	(17.500,00)	10.872.500,00
	Belanja Pemeliharaan Alat Laboratorium-Unit Alat Laboratorium-Alat Laboratorium Lingkungan Perairan	21.000.000,00	21.000.000,00	100,00	0,00	30.000.000,00
	Belanja Pemeliharaan Alat Laboratorium-Unit Alat Laboratorium-Laboratorium Kearsipan	12.039.000,00	12.023.000,00	99,87	(16.000,00)	12.023.000,00
	Belanja Pemeliharaan Alat Laboratorium-Alat Laboratorium Lingkungan Hidup-Alat Laboratorium Kualitas Air dan Tanah	23.520.000,00	23.520.000,00	100,00	0,00	0,00
	Belanja Pemeliharaan Komputer-Komputer Unit-Personal Computer	664.340.000,00	659.885.500,00	99,33	(4.454.500,00)	596.415.600,00
	Belanja Pemeliharaan Komputer-Peralatan Komputer-Peralatan Personal Computer	507.750.000,00	503.191.325,00	99,10	(4.558.675,00)	418.586.250,00
	Belanja Pemeliharaan Rambu-Rambu-Rambu-Rambu Lalu Lintas Darat-Rambu-Rambu Lalu Lintas Darat Lainnya	184.100.000,00	182.267.272,00	99,00	(1.832.728,00)	188.022.345,00
2	**Belanja Pemeliharaan Gedung dan Bangunan**	**5.913.258.840,00**	**5.866.029.404,00**	**99,20**	**(47.229.436,00)**	**4.067.302.866,00**
	Belanja Pemeliharaan Bangunan Gedung- Bangunan Gedung Tempat Kerja-Bangunan Gedung Kantor	5.715.608.840,00	5.668.709.048,00	99,18	(46.899.792,00)	4.067.302.866,00
	Belanja Pemeliharaan Bangunan Gedung-Bangunan Gedung Tempat Tinggal-Rumah Negara Golongan III	197.650.000,00	197.320.356,00	99,83	(329.644,00)	0,00
3	**Belanja Pemeliharaan Jalan, Jaringan, dan Irigasi**	**16.567.355.281,00**	**16.072.790.900,00**	**97,01**	**(494.564.381,00)**	**17.493.150.023,00**
	Belanja Pemeliharaan Jalan dan Jembatan-Jalan-Jalan Kabupaten	4.796.649.580,00	4.630.796.453,00	96,54	(165.853.127,00)	1.172.420.023,00
	Belanja Pemeliharaan Jalan dan Jembatan-Jalan-Jalan Khusus	705.080.000,00	685.344.940,00	97,20	(19.735.060,00)	604.044.000,00
	Belanja Pemeliharaan Jalan dan Jembatan-Jembatan-Jembatan pada Jalan Kabupaten	3.717.068.660,00	3.568.503.757,00	96,00	(148.564.903,00)	6.445.810.000,00
	Belanja Pemeliharaan Bangunan Air-Bangunan Air Irigasi-Bangunan Pembuang Irigasi	1.471.868.396,00	1.470.035.000,00	99,88	(1.833.396,00)	1.477.658.000,00
	Belanja Pemeliharaan Bangunan Air-Bangunan Air Irigasi-Bangunan Pelengkap Irigasi	77.919.411,00	77.413.000,00	99,35	(506.411,00)	291.768.000,00
	Belanja Pemeliharaan Bangunan Air-Bangunan Pengaman Sungai/Pantai dan Penanggulangan Bencana Alam-Bangunan Pembawa Pengaman Sungai/Pantai	4.586.246.030,00	4.430.190.000,00	96,60	(156.056.030,00)	6.727.829.000,00
	Belanja Pemeliharaan Bangunan Air-Bangunan Pengaman Sungai/Pantai dan Penanggulangan Bencana Alam-Bangunan Pengaman Pengamanan Sungai/Pantai	1.160.023.204,00	1.159.823.000,00	99,98	(200.204,00)	666.830.000,00
	Belanja Pemeliharaan Jaringan-Jaringan Listrik-Jaringan Listrik Lainnya	12.500.000,00	12.388.000,00	99,10	(112.000,00)	77.123.000,00
	Belanja Pemeliharaan Jaringan-Jaringan Telepon-Jaringan Telepon Lainnya	40.000.000,00	38.296.750,00	95,74	(1.703.250,00)	29.668.000,00
4	**Belanja Pemeliharaan Aset Tidak Berwujud**	**280.280.000,00**	**276.352.149,00**	**98,60**	**(3.927.851,00)**	**171.536.514,00**
	Belanja Pemeliharaan Aset Tidak Berwujud-Aset Tidak Berwujud Lainnya	280.280.000,00	276.352.149,00	98,60	(3.927.851,00)	171.536.514,00
	Jumlah	**34.374.683.479,00**	**32.862.284.817,00**	**95,60**	**(1.512.398.662,00)**	**32.349.608.525,00**

Lampiran A.5.1.2.1.5

Belanja Hibah

No	Uraian	Tahun 2025		%	LEBIH/(KURANG)
		Anggaran	Realisasi		
1	**Belanja Hibah kepada Pemerintah Pusat**	**2.545.011.050,00**	**2.237.228.630,00**	**87,91**	**(307.782.420,00)**
	Belanja Hibah Barang kepada Pemerintah Pusat	**2.545.011.050,00**	**2.237.228.630,00**	**87,91**	**(307.782.420,00)**
	Belanja Hibah Barang kepada Pemerintah Pusat	**2.545.011.050,00**	**2.237.228.630,00**	**87,91**	**(307.782.420,00)**
	- Dinas Pekerjaan Umum Dan Penataan Ruang	**1.878.494.050,00**	**1.802.614.800,00**	**95,96**	**(75.879.250,00)**
	Rehabilitasi Rumah dinas Pengadilan Negeri	849.951.250,00	833.692.000,00	98,09	(16.259.250,00)
	Pembangunan Pagar Kantor Pengadilan Agama Purwodadi	324.244.800,00	275.989.800,00	85,12	(48.255.000,00)
	Pembangunan Gedung Koramil Geyer	325.000.000,00	320.056.000,00	98,48	(4.944.000,00)
	Penyusunan DED Gedung Kantor Kejaksaan Negeri Grobogan	257.250.000,00	251.782.000,00	97,87	(5.468.000,00)
	Pemeliharaan dan Perawatan Gedung Polsek dan Gedung SIM, Pos Jaga, dan Gedung Polres	122.048.000,00	121.095.000,00	99,22	(953.000,00)
	- Dinas Perhubungan	**324.849.000,00**	**324.269.850,00**	**99,82**	**(579.150,00)**
	- Videotron indoor P2.5 (Videotron Dinding/ Full Color LED Screen) dengan merk Vision Dahua beserta insatalasi dan pemasangan sejumlah 1 Set senilai Rp254.190.000,00 'Yang diberikan kepada Kepolisian Resor Grobogan beralamat di Jl. Gajah Mada No.9, Perumda, Purwodadi, Kec. Purwodadi, Kabupaten Grobogan dengan dasar Nota Perjanjian Hibah Daerah (NPHD) Nomor 000.4.3.2/1/DISHUB/2025 Tanggal 15 Desember 2025 dan Berita Acara Serah Terima Nomor 000.4.3.2/2/DISHUB/2025 Tanggal 15 Desember 2025. - Kursi Susun High Grade (Kursi Rapat) dengan merk Chitose Cavis sejumlah 69 Unit senilai Rp70.079.850	324.849.000,00	324.269.850,00	99,82	(579.150,00)
	- Badan Kesatuan Bangsa dan Politik	**200.000.000,00**	**0,00**	**0,00**	**(200.000.000,00)**
	Hibah barang untuk BABINMINVETCADDAM IV/DIPONEGORO GROBOGAN	200.000.000,00	0,00	0,00	(200.000.000,00)
	Satuan Polisi Pamong Praja	**141.668.000,00**	**110.343.980,00**	**77,89**	**(31.324.020,00)**
	Permohonan Obyek Barang Hibah adalah berupa peralatan kantor Polres Grobogan/Polsek Purwodadi dan Klinik Bhayangkara yang menggalami kerusakan akibat aksi anarkis pada hari Sabtu, tanggal 30 Agustus 2025	141.668.000,00	110.343.980,00	77,89	(31.324.020,00)
	Kipas Angin	861.000,00	466.000,00	54,12	(395.000,00)
	Komputer	34.678.000,00	26.216.000,00	75,60	(8.462.000,00)
	Pendingin Ruangan/ AC	19.188.000,00	16.468.000,00	85,82	(2.720.000,00)
2	**Belanja Hibah kepada BUMD**	**1.926.074.000,00**	**1.799.676.000,00**	**93,44**	**(126.398.000,00)**
	Belanja Hibah Uang kepada BUMD	**1.926.074.000,00**	**1.799.676.000,00**	**93,44**	**(126.398.000,00)**
	Belanja Hibah Uang kepada BUMD	**1.926.074.000,00**	**1.799.676.000,00**	**93,44**	**(126.398.000,00)**
	- Disperakim	1.926.074.000,00	1.799.676.000,00	93,44	(126.398.000,00)
3	**Belanja Hibah kepada Badan, Lembaga, Organisasi Kemasyarakatan yang Berbadan Hukum Indonesia**	**80.376.167.330,00**	**78.176.435.603,00**	**97,26**	**(2.199.731.727,00)**
	Belanja Hibah kepada Badan dan Lembaga yang Bersifat Nirlaba, Sukarela dan Sosial yang Dibentuk Berdasarkan Peraturan Perundang-Undangan	**80.376.167.330,00**	**78.176.435.603,00**	**97,26**	**(2.199.731.727,00)**
	Belanja Hibah Uang kepada Badan dan Lembaga yang Bersifat Nirlaba, Sukarela dan Sosial yang Dibentuk Berdasarkan Peraturan Perundang-Undangan	**22.588.750.000,00**	**21.897.692.436,00**	**96,94**	**(691.057.564,00)**
	- Dinas Pendidikan	**8.375.000.000,00**	**8.375.000.000,00**	**100,00**	**0,00**
	SD	**1.235.000.000,00**	**1.235.000.000,00**	**100,00**	**0,00**
	SD Islam Terpadu Insan Kamil Jl. Raya Kuwu Sragen Km.1 Desa Banjarsari Kec. Kradenan	195.000.000,00	195.000.000,00	100,00	0,00
	SMP	**4.990.000.000,00**	**4.990.000.000,00**	**100,00**	**0,00**
	SMP Islam At Taqwa Pulokulon	100.000.000,00	100.000.000,00	100,00	0,00
	KESETARAAN	**2.150.000.000,00**	**2.150.000.000,00**	**100,00**	**0,00**
	PKBM Pintar	100.000.000,00	100.000.000,00	100,00	0,00
	- Dinas Kesehatan	**1.700.000.000,00**	**1.598.176.575,00**	**94,01**	**(101.823.425,00)**
	- Hibah kepada PMI Kabupaten Grobogan Grobogan	1.700.000.000,00	1.598.176.575,00	94,01	(101.823.425,00)
	- Satuan Polisi Pamong Praja	**1.243.750.000,00**	**756.490.000,00**	**60,82**	**(487.260.000,00)**
	Permohonan Hibah adalah berupa uang dalam rangka penyelenggaraan Perngamanan tahapan pemilihan Bupati dan Wakil Bupati Grobogan Tahun 2025 (Polres Grobogan)	1.243.750.000,00	756.490.000,00	60,82	(487.260.000,00)
	Pengusulan Pengesahan Calon Terpilih Tgl 4 S.D. 10 Jan 2025	120.540.000,00	120.540.000,00	100,00	0,00
	Pengusulan Pengesahan Calon Terpilih Tgl 11 S.D. 18 Jan 2025	47.232.000,00	47.232.000,00	100,00	0,00
	KRYD Pasca Penetapan Calon Terpilih OMPC 2024-2025 Tgl 19 S.D. 31 Jan 2025	234.000.000,00	234.000.000,00	100,00	0,00
	KRYD Pasca Penetapan Calon Terpilih OMPC 2024-2025 Tgl 1 S.D. 9 Feb 2025	170.100.000,00	170.100.000,00	100,00	0,00
	KRYD Menjelang Pelantikan Calon Kepala Daerah Terpilih Tahun 2024 10 S.D. 2	99.000.000,00	99.000.000,00	100,00	0,00
	KRYD Pasca Pelantikan Kepala Daerah Terpilih Tahun 2024 21 S.D. 28 Feb 2025	72.000.000,00	72.000.000,00	100,00	0,00
	KRYD Pasca Pelantikan Kepala Daerah Terpilih Tahun 2024 1 S.D. 15 Maret 2025	229.500.000,00	0,00	0,00	(229.500.000,00)
	KRYD Pasca Pelantikan Kepala Daerah Terpilih 16 S.D. 31 Maret 2025	257.760.000,00	0,00	0,00	(257.760.000,00)
	Konsolidasi Mantap Praja Candi 2024-2025 Tgl 10 Januari 2025	13.618.000,00	13.618.000,00	100,00	0,00
	- Badan Kesatuan Bangsa dan Politik	**735.000.000,00**	**735.000.000,00**	**100,00**	0,00
	Bantuan Hibah Perempuan Penggerak Seni Budaya	50.000.000,00	50.000.000,00	100,00	0,00
	Bantuan Yayasan Forum Komunikasi Pondok Pesantren Kabupaten Grobogan	100.000.000,00	100.000.000,00	100,00	0,00
	DPC Barisan Muda Wirausaha Indonesia (BMWI) Kabupaten Grobogan	75.000.000,00	75.000.000,00	100,00	0,00
	DPD Mahasiswa Pancasila Kabupaten Grobogan	75.000.000,00	75.000.000,00	100,00	0,00
	Ikatan Keluarga Santri dan Alumni Purwodadi Kabupaten Grobogan	50.000.000,00	50.000.000,00	100,00	0,00
	Persatuan Guru Seluruh Indonesia (PGSI) Kabupaten Grobogan	80.000.000,00	80.000.000,00	100,00	0,00
	Yayasan Almakmur	100.000.000,00	100.000.000,00	100,00	0,00
	Yayasan Fathul Ulum	50.000.000,00	50.000.000,00	100,00	0,00
	Yayasan Ki Ageng Grobogan Jawa Tengah	75.000.000,00	75.000.000,00	100,00	0,00
	Yayasan Surya Pandawa Nusantara	80.000.000,00	80.000.000,00	100,00	0,00
	- Dinas Pemuda dan Olahraga	**10.135.000.000,00**	**10.033.025.861,00**	**98,99**	**(101.974.139,00)**
	KONI	6.735.000.000,00	6.633.337.461,00	98,49	(101.662.539,00)
	NPCI	1.900.000.000,00	1.899.888.400,00	99,99	(111.600,00)
	KORMI	200.000.000,00	199.800.000,00	99,90	(200.000,00)
	Gerakan Pramuka Kwartir Cabang Grobogan	1.300.000.000,00	1.300.000.000,00	100,00	0,00

Lampiran A.5.1.2.1.5

Belanja Hibah

No	Uraian	Tahun 2025		%	LEBIH/(KURANG)
		Anggaran	Realisasi		
	- Sekretariat Daerah	**400.000.000,00**	**400.000.000,00**	**100,00**	**0,00**
	BAZNAS Kabupaten Grobogan	300.000.000,00	300.000.000,00	100,00	0,00
	Badan Wakaf Indonesia (BWI) Kab. Grobogan	100.000.000,00	100.000.000,00	100,00	0,00
	Belanja Hibah kepada Badan dan Lembaga Nirlaba, Sukarela dan Sosial yang Telah Memiliki Surat Keterangan Terdaftar	**5.714.500.000,00**	**5.678.501.089,00**	**99,37**	**(35.998.911,00)**
	Belanja Hibah Uang kepada Badan dan Lembaga Nirlaba, Sukarela dan Sosial yang Telah Memiliki Surat Keterangan Terdaftar	**5.264.500.000,00**	**5.229.500.000,00**	**99,34**	**(35.000.000,00)**
	- Dinas Pendidikan	**3.564.500.000,00**	**3.564.500.000,00**	**100,00**	**0,00**
	KB Bintang Ilmu Kec. Penawangan	25.000.000,00	25.000.000,00	100,00	**0,00**
	TK Dharma Wanita Ii Simo	100.000.000,00	100.000.000,00	100,00	**0,00**
	TK Dharma Wanita I Simo	100.000.000,00	100.000.000,00	100,00	**0,00**
	- Badan Kesatuan Bangsa dan Politik	**1.700.000.000,00**	**1.665.000.000,00**	**97,94**	**(35.000.000,00)**
	Dewan Masjid Indonesia Kab. Grobogan	100.000.000,00	100.000.000,00	100,00	0,00
	DHC 45	75.000.000,00	75.000.000,00	100,00	0,00
	DPC. Legiun Veteran Republik Indonesia (LVRI) Kab. Grobogan	100.000.000,00	70.000.000,00	70,00	(30.000.000,00)
	Belanja Hibah Barang kepada Badan dan Lembaga Nirlaba, Sukarela dan Sosial yang Telah Memiliki Surat Keterangan Terdaftar	**450.000.000,00**	**449.001.089,00**	**99,78**	**(998.911,00)**
	- Dinas Pendidikan	**450.000.000,00**	**449.001.089,00**	**99,78**	**(998.911,00)**
	TK Dharma Wanita Kalimaro 2	50.000.000,00	49.889.009,00	99,78	(110.991,00)
	TK Idhata 4 Karangrayung	50.000.000,00	49.889.010,00	99,78	(110.990,00)
	TK Dharma Wanita Iii Banjarsari	50.000.000,00	49.889.010,00	99,78	(110.990,00)
	TK Dharma Wanita 2 Sindurejo	50.000.000,00	49.889.010,00	99,78	(110.990,00)
	TK Dharma Wanita Ketitang	50.000.000,00	49.889.010,00	99,78	(110.990,00)
	TK Dharma Wanita Tahunan	50.000.000,00	49.889.010,00	99,78	(110.990,00)
	TK Dharma Wanita I Grobogan	50.000.000,00	49.889.010,00	99,78	(110.990,00)
	TK YATPI Godong	50.000.000,00	49.889.010,00	99,78	(110.990,00)
	TK PGRI Purwodadi	50.000.000,00	49.889.010,00	99,78	(110.990,00)
	Belanja Hibah kepada Badan dan Lembaga Nirlaba, Sukarela Bersifat Sosial Kemasyarakatan	**52.072.917.330,00**	**50.600.242.078,00**	**97,17**	**(1.472.675.252,00)**
	Belanja Hibah Uang kepada Badan dan Lembaga Nirlaba, Sukarela Bersifat Sosial Kemasyarakatan	**6.012.500.000,00**	**5.927.500.000,00**	**98,59**	**(85.000.000,00)**
	-Dinas Sosial	**190.000.000,00**	**190.000.000,00**	**100,00**	**0,00**
	Bantuan Hibah Karang Taruna PILAR BERSAMA	15.000.000,00	15.000.000,00	100,00	0,00
	Bantuan Keuangan KUBE KELUARGA BAHAGIA	20.000.000,00	20.000.000,00	100,00	0,00
	- Dinas Pemuda Olahraga Kebudayaan dan Pariwisata	**50.000.000,00**	**50.000.000,00**	**100,00**	**0,00**
	Yayasan Mitra Volley Club Kabupaten Grobogan	50.000.000,00	50.000.000,00	100,00	0,00
	-Sekretariat Daerah	**5.772.500.000,00**	**5.687.500.000,00**	**98,53**	**(85.000.000,00)**
	TPQ Darul Ulum Sambiroto Rt 06/03 Ringinpitu Tanggungharjo	20.000.000,00	20.000.000,00	100,00	0,00
	Madin Al Istiqomah Pulutan Rt 05 Rw 01 Pulutan P Penawangan	15.000.000,00	15.000.000,00	100,00	0,00
	Ponpes Hidayatush Shibyan Brabo Tanggungharjo	20.000.000,00	20.000.000,00	100,00	0,00
	Belanja Hibah Barang kepada Badan dan Lembaga Nirlaba, Sukarela Bersifat Sosial Kemasyarakatan	**46.060.417.330,00**	**44.672.742.078,00**	**96,99**	**(1.387.675.252,00)**
	- Dinas Perumahan Rakyat dan Kawasan Permukiman	**11.447.449.000,00**	**11.310.071.200,00**	**98,80**	**(137.377.800,00)**
	Sumur Resapan Pemanenan Air Hujan Desa Warukaranganyar Kecamatan Purwodadi	159.080.000,00	142.299.000,00	89,45	(16.781.000,00)
	Sumur Resapan Pemanenan Air Hujan Desa Pulokulon Kecamatan Pulokulon	174.988.000,00	156.459.000,00	89,41	(18.529.000,00)
	Sumur Resapan Pemanenan Air Hujan Desa Pakis Kecamatan Kradenan	159.080.000,00	142.357.500,00	89,49	(16.722.500,00)
	- Dinas Sosial	**42.383.000,00**	**41.680.500,00**	**98,34**	**(702.500,00)**
	FKDG (Forum Komunitas Difabel Grobogan)	42.383.000,00	41.680.500,00	98,34	(702.500,00)
	- Dinas Ketahanan Pangan	**225.880.000,00**	**224.192.000,00**	**99,25**	**(1.688.000,00)**
	Sub Kegiatan : Pemberdayaan Masyarakat dalam Penganekaragaman Konsumsi Pangan Berbasis Sumber Daya Lokal	**196.480.000,00**	**195.052.000,00**	**99,27**	**(1.428.000,00)**
	1. KWT Sari Makmur, Desa Godan, Kec. Tawangharjo	24.560.000,00	24.381.500,00	99,27	(178.500,00)
	2. KWT Nusa Indah, Desa Plosorejo, Kec. Tawangharjo	24.560.000,00	24.381.500,00	99,27	(178.500,00)
	3. KWT Sekar Ayu Selo, Desa Tambakselo, Kec. Wirosari	24.560.000,00	24.381.500,00	99,27	(178.500,00)
	4. KWT Srikandi, Desa Bandungsari, Kec. Ngaringan	24.560.000,00	24.381.500,00	99,27	(178.500,00)
	5. KWT Dewi Ratih, Desa Ngarap-arap, Kec. Ngaringan	24.560.000,00	24.381.500,00	99,27	(178.500,00)
	6. KWT Melati, Desa Belor, Kec. Ngaringan	24.560.000,00	24.381.500,00	99,27	(178.500,00)
	7. KWT Srikandi, Desa Ngaringan, Kec. Ngaringan	24.560.000,00	24.381.500,00	99,27	(178.500,00)
	8. KWT Mekar Tani, Desa Truwolu, Kec. Ngaringan	24.560.000,00	24.381.500,00	99,27	(178.500,00)
	Sub Kegiatan : Penyediaan Infrastruktur Cadangan Pangan Pemerintah Kabupaten/Kota	**29.400.000,00**	**29.140.000,00**	**99,12**	**(260.000,00)**
	1. Gapoktan Ngudi Mulyo, Desa Nambuhan, Kec. Purwodadi	14.700.000,00	14.570.000,00	99,12	(130.000,00)
	2. Gapoktan Harjowinangun, Desa Harjowinangun, Kec. Godong	14.700.000,00	14.570.000,00	99,12	(130.000,00)
	- Dinas Lingkungan Hidup	**145.940.000,00**	**145.940.000,00**	**100,00**	**0,00**
	Bantuan Bibit Alpukat Bumdes Desa Boloh	13.321.000,00	13.321.000,00	100,00	0,00
	Bantuan Bibit Kelengkeng Bumdes Desa Boloh	13.206.000,00	13.206.000,00	100,00	0,00
	Bantuan Bibit Alpukat Bumdes Desa Mangunrejo	13.167.000,00	13.167.000,00	100,00	0,00
	Bantuan Bibit Kelengkeng Bumdes Desa Mangunrejo	13.206.000,00	13.206.000,00	100,00	0,00
	Bantuan Bibit Alpukat Bumdes Desa Menawan	13.244.000,00	13.244.000,00	100,00	0,00
	Bantuan Bibit Kelengkeng Bumdes Desa Menawan	13.206.000,00	13.206.000,00	100,00	0,00
	Bantuan Bibit Mangga Bumdes Manunggal Jaya Parakan Desa Parakan	16.555.000,00	16.555.000,00	100,00	0,00
	Bantuan Bibit Matoa Bumdes Manunggal Jaya Parakan Desa Parakan	16.740.000,00	16.740.000,00	100,00	0,00
	Bantuan Bibit Mangga Bumdes Usaha Jaya Desa Sugihan	16.555.000,00	16.555.000,00	100,00	0,00
	Bantuan Bibit Matoa Bumdes Usaha Jaya Desa Sugihan	16.740.000,00	16.740.000,00	100,00	0,00

Lampiran A.5.1.2.1.5

Belanja Hibah

No	Uraian	Tahun 2025		%	LEBIH/(KURANG)
		Anggaran	Realisasi		
	- Dinas Pemberdayaan Masyarakat dan Desa	**3.095.631.230,00**	**3.038.006.254,00**	**98,14**	**(57.624.976,00)**
	Pengadaan Bahan Material Pengecoran Jalan, Pugar Pos Kamling,Mushola dan Sarana Sanitasi di Desa Karanganyar Kecamatan GeyerKabupaten Grobogan Pekerjaan Karya Bhakti Mandiri/TMMD	189.369.000,00	187.158.210,00	98,83	(2.210.790,00)
	Pengadaan Bahan Material Pengecoran Jalan, Pugar Pos Kamling,Mushola dan Sarana Sanitasi di Desa Bendoharjo Kecamatan Gabus Kabupaten Grobogan Pekerjaan Karya Bhakti Mandiri/TMMD	189.369.000,00	185.151.185,00	97,77	(4.217.815,00)
	Pengadaan Bahan Material Pengecoran Jalan, Pugar Pos Kamling,Mushola dan Sarana Sanitasi di Desa Kalangbancar Kecamatan Geyer Kabupaten Grobogan Pekerjaan Karya Bhakti Mandiri/TMMD	189.369.000,00	183.740.260,00	97,03	(5.628.740,00)
	Pengadaan Bahan Material Pengecoran Jalan, Pugar Pos Kamling,Mushola dan Sarana Sanitasi di Desa Tunjungrejo Kecamatan Tegowanu Kabupaten Grobogan Pekerjaan Karya Bhakti Mandiri/TMMD	189.369.000,00	186.189.180,00	98,32	(3.179.820,00)
	Pengadaan Bahan Material Pengecoran Jalan, Pugar Pos Kamling,Mushola dan Sarana Sanitasi di Desa Bandungharjo Kecamatan Toroh Kabupaten Grobogan Pekerjaan Karya Bhakti Mandiri/TMMD	189.369.000,00	181.665.462,00	95,93	(7.703.538,00)
	Pengadaan Bahan Material Pengecoran Jalan, Pugar Pos Kamling,Mushola dan Sarana Sanitasi di Desa Tanggirejo Kecamatan Tegowanu Kabupaten Grobogan Pekerjaan Karya Bhakti Mandiri/TMMD	189.369.000,00	187.241.460,00	98,88	(2.127.540,00)
	Pengadaan Bahan Material Pengecoran Jalan, Pugar Pos Kamling,Mushola dan Sarana Sanitasi di Desa Dorolegi Kecamatan Godong Kabupaten Grobogan Pekerjaan Karya Bhakti Mandiri/TMMD	189.369.000,00	187.066.968,00	98,78	(2.302.032,00)
	Pengadaan Bahan Material Pengecoran Jalan, Pugar Pos Kamling,Mushola dan Sarana Sanitasi di Desa Karangsono Kecamatan Karangrayung Kabupaten Grobogan Pekerjaan Karya Bhakti Mandiri/TMMD	189.369.000,00	187.980.831,00	99,27	(1.388.169,00)
	Pengadaan Bahan Material Pengecoran Jalan, Pugar Pos Kamling,Mushola dan Sarana Sanitasi di Desa Tambirejo Kecamatan Toroh Kabupaten Grobogan Pekerjaan Karya Bhakti Mandiri/TMMD	189.369.000,00	187.134.456,00	98,82	(2.234.544,00)
	Pengadaan Bahan Material Pengecoran Jalan, Pugar Pos Kamling,Mushola dan Sarana Sanitasi di Desa Padas Kecamatan KedungjatiKabupaten Grobogan Pekerjaan Karya Bhakti Mandiri/TMMD	189.369.000,00	188.255.334,00	99,41	(1.113.666,00)
	Pengadaan Bahan Material Pengecoran Jalan, Pugar Pos Kamling,Mushola dan Sarana Sanitasi di Desa Grabagan Kecamatan KradenanKabupaten Grobogan Pekerjaan Karya Bhakti Mandiri/TMMD	189.369.000,00	187.869.831,00	99,21	(1.499.169,00)
	Pengadaan Bahan Material Pengecoran Jalan di Desa NgembakKecamatan Purwodadi Kabupaten Grobogan Pekerjaan PelaksanaanTNI Manunggal Membangun Desa/TMMD Sengkuyung (BantuanProvinsi)	162.876.205,00	158.939.013,00	97,58	(3.937.192,00)
	Pengadaan Bahan Material Pengecoran Jalan, Pugar Pos Kamling,Mushola dan Sarana Sanitasi di Desa Ngembak Kecamatan PurwodadiKabupaten Grobogan Pekerjaan Penyelenggaraan TNI ManunggalMembangun Desa Sengkuyung	70.395.205,00	63.831.802,00	90,68	(6.563.403,00)
	Pengadaan Bahan Material Pengecoran Jalan di Desa KaranglanguKecamatan Kedungjati Kabupaten Grobogan Pekerjaan PelaksanaanTNI Manunggal Membangun Desa/TMMD Sengkuyung (BantuanProvinsi)	162.876.205,00	159.139.368,00	97,71	(3.736.837,00)
	Pengadaan Bahan Material Pengecoran Jalan, Pugar Pos Kamling,Mushola dan Sarana Sanitasi di Desa Karanglangu KecamatanKedungjati Pekerjaan Penyelenggaraan TNI Manunggal MembangunDesa Sengkuyung	70.395.205,00	65.618.085,00	93,21	(4.777.120,00)
	Pengadaan Bahan Material Pengecoran Jalan di Desa Tunjungharjo Kecamatan Tegowanu Kabupaten Grobogan Pekerjaan PelaksanaanTNI Manunggal Membangun Desa/TMMD Sengkuyung (BantuanProvinsi)	162.876.205,00	161.090.779,00	98,90	(1.785.426,00)
	Pengadaan Bahan Material Pengecoran Jalan, Pugar Pos Kamling,Mushola dan Sarana Sanitasi di Desa Tunjungharjo Kecamatan Tegowanu Kabupaten Grobogan Pekerjaan Penyelenggaraan TNI Manunggal MembangunDesa Sengkuyung	70.395.205,00	69.831.332,00	99,20	(563.873,00)
	Pengadaan Bahan Material Pengecoran Jalan di Desa KaranglanguKecamatan Kedungjati Kabupaten Grobogan Pekerjaan PelaksanaanTNI Manunggal Membangun Desa/TMMD Sengkuyung (BantuanProvinsi)	165.000.000,00	163.572.264,00	99,13	(1.427.736,00)
	Pengadaan Bahan Material Pengecoran Jalan, Pugar Pos Kamling,Mushola dan Sarana Sanitasi di Desa Karangharjo Kecamatan Pulokulon Kabupaten Grobogan Pekerjaan Penyelenggaraan TNI Manunggal Membangun Desa Reguler	147.758.000,00	146.530.434,00	99,17	(1.227.566,00)
	- Dinas Pemuda Olahraga Kebudayaan dan Pariwisata	**281.703.700,00**	**275.555.617,00**	**97,82**	**(6.148.083,00)**
	Bantuan Peralatan Olahraga kepada Karangtaruna "SINGO MUGO"	19.682.400,00	19.650.108,00	99,84	(32.292,00)
	Bantuan Peralatan Olahraga kepada Karangtaruna "SARIREJO"	49.489.200,00	48.116.280,00	97,23	(1.372.920,00)
	Bantuan Peralatan Olahraga kepada Karangtaruna "GINGGANG BERSATU"	49.489.200,00	47.188.875,00	95,35	(2.300.325,00)
	Bantuan Peralatan Olahraga kepada Karangtaruna Desa "MLILIR"	49.447.700,00	48.128.490,00	97,33	(1.319.210,00)
	Bantuan Peralatan Olahraga kepada Karangtaruna "TUNAS MUDA"	19.695.200,00	19.671.864,00	99,88	(23.336,00)
	Bantuan Alat Gamelan kepada Kelompok Seni Kreasi Tradisional "SINAR BUDAYA LARAS"	49.500.000,00	49.000.000,00	98,99	(500.000,00)
	Bantuan Peralatan Musik Rebana kepada Kelompok Rebana "AS SALAMAH"	14.800.000,00	14.585.400,00	98,55	(214.600,00)
	Bantuan Peralatan Musik Rebana kepada Kelompok Rebana "AL HIDAYAH"	14.800.000,00	14.607.300,00	98,70	(192.700,00)
	Bantuan Peralatan Musik Rebana kepada Kelompok Rebana "NURUL MUSTOFA"	14.800.000,00	14.607.300,00	98,70	(192.700,00)
	- Dinas Pertanian	**21.765.887.400,00**	**20.975.760.547,00**	**96,37**	**(790.126.853,00)**
	Pengadaan Alat Perajang Tembakau	**377.200.000,00**	**370.000.000,35**	**98,09**	**(7.199.999,65)**
	Pengadaan Alat Perajang Tembakau Keltan Manunggal Karso	**94.300.000,00**	**92.500.002,00**	**98,09**	**(1.799.998,00)**
	Pengadaan Bantuan Cultivator	**307.500.000,00**	**286.719.000,13**	**93,24**	**(20.780.999,87)**
	Pengadaan Bantuan Handsprayer	**211.356.000,00**	**200.026.050,90**	**94,64**	**(11.329.949,10)**
	Pengadaan Bantuan Pompa Air	**71.070.000,00**	**70.929.999,80**	**99,80**	**(140.000,20)**
	Pengadaan Bantuan Pupuk Untuk Petani Tembakau	**700.000.000,00**	**194.638.500,00**	**27,81**	**(505.361.500,00)**
	Pengadaan Alat Penjemur Tembakau	**272.000.000,00**	**265.200.000,00**	**97,50**	**(6.800.000,00)**
	Pengadaan Bantuan Alat Angkut Saprodi dan Produksi Hasil Tembakau	**296.443.000,00**	**253.190.000,00**	**85,41**	**(43.253.000,00)**
	Pembangunan Rubuha	**1.300.971.000,00**	**1.296.614.700,00**	**99,67**	**(4.356.300,00)**
	Pembangunan Sumur Dangkal	**4.357.055.000,00**	**4.344.268.080,00**	**99,71**	**(12.786.920,00)**
	Pembangunan Jalan Usaha Tani	**7.202.065.000,00**	**7.178.555.866,00**	**99,67**	**(23.509.134,00)**
	Pembangunan Jaringan Irigasi Usaha Tani	**3.677.159.400,00**	**3.662.986.843,00**	**99,61**	**(14.172.557,00)**
	Pembangunan Greenhouse	**345.000.000,00**	**343.798.800,00**	**99,65**	**(1.201.200,00)**
	Kelompok Tani Sidorejo 1	150.000.000,00	149.183.800,00	99,46	(816.200,00)
	Kelompok Tani Ngudi Rahayu 3	195.000.000,00	194.615.000,00	99,80	(385.000,00)
	Pengadaan Alat dan Mesin Pertanian Combine Harvester	**1.200.000.000,00**	**1.177.000.001,00**	**98,08**	**(22.999.999,00)**
	Kelompok Tani Sari Tani 2	400.000.000,00	392.000.000,00	98,00	(8.000.000,00)
	KTH Wana Cengklik Sejati	400.000.000,00	392.500.001,00	98,13	(7.499.999,00)
	Kelompok Tani Makaryo	400.000.000,00	392.500.000,00	98,13	(7.500.000,00)
	Pengadaan Alat dan Mesin Pertanian Combine Harvester Besar	**445.875.000,00**	**392.000.000,00**	**87,92**	**(53.875.000,00)**
	Kelompok Tani Cipto Karso	445.875.000,00	392.000.000,00	87,92	(53.875.000,00)

Lampiran A.5.1.2.1.5

Belanja Hibah

No	Uraian	Tahun 2025		%	LEBIH/(KURANG)
		Anggaran	Realisasi		
	Pengadaan Alat dan Mesin Pertanian Traktor Roda 2	**214.530.000,00**	**181.933.205,99**	**84,81**	**(32.596.794,01)**
	Pengadaan Bantuan Sprayer	**33.858.000,00**	**31.140.223,83**	**91,97**	**(2.717.776,17)**
	Kelompok Tani Hasil Kurnia	9.234.000,00	8.492.786,76	91,97	(741.213,24)
	Kelompok Tani Sido Rahayu	24.624.000,00	22.647.437,07	91,97	(1.976.562,93)
	Bantuan Bibit Kelapa Genjah Entog Pengadaan Bantuan Sarana dan	**180.000.000,00**	**177.500.000,00**	**98,61**	**(2.500.000,00)**
	Bantuan Pupuk Organik Pengadaan Bantuan Sarana dan Prasarana	**50.000.000,00**	**46.342.500,00**	**92,69**	**(3.657.500,00)**
	Bantuan Pupuk untuk Petani Tebu	**69.930.000,00**	**68.181.750,00**	**97,50**	**(1.748.250,00)**
	Gapoktan Ngudi Mulyo	69.930.000,00	68.181.750,00	97,50	(1.748.250,00)
	Bibit Kopi Robusta Pengembangan Komoditas Kopi	**54.400.000,00**	**52.800.000,00**	**97,06**	**(1.600.000,00)**
	Gapoktan Lestari	54.400.000,00	52.800.000,00	97,06	(1.600.000,00)
	Penambahan Daya Listrik Bangsal Pasca Panen Bawang Merah	**50.000.000,00**	**49.488.400,00**	**98,98**	**(511.600,00)**
	Kelompok Tani Karya	50.000.000,00	49.488.400,00	98,98	(511.600,00)
	Pengadaan Alat dan Mesin Pertanian Cultivator	**17.425.000,00**	**17.129.630,00**	**98,30**	**(295.370,00)**
	Kelompok Tani Suka Makmur	17.425.000,00	17.129.630,00	98,30	(295.370,00)
	Pengadaan Bantuan Traktor Roda 2 Rotary	**60.520.000,00**	**48.282.794,00**	**79,78**	**(12.237.206,00)**
	UPJA Tani Raya	60.520.000,00	48.282.794,00	79,78	(12.237.206,00)
	Peningkatan Jalan Usaha Tani	**145.230.000,00**	**144.875.000,00**	**99,76**	**(355.000,00)**
	Kelompok Tani Margo Rejeki	145.230.000,00	144.875.000,00	99,76	(355.000,00)
	Pupuk Organik Pengembangan Komoditas Kopi	**32.000.000,00**	**29.659.200,00**	**92,69**	**(2.340.800,00)**
	- Dinas Peternakan dan Perikanan	**9.022.281.000,00**	**8.628.501.250,00**	**95,64**	**(393.779.750,00)**
	Sub Kegiatan Pengadaan bibit Ternak yang sumbernya dari Daerah Kabupaten/Kota Lain	**6.852.728.000,00**	**6.689.450.000,00**	**97,62**	**(163.278.000,00)**
	- Bantuan ayam KUB di KTT Lumintu Ds. Ngambakrejo Kec. Tanggungharjo	47.545.000,00	42.095.000,00	88,54	(5.450.000,00)
	Pengadaan Hijauan Pakan Ternak yang Sumbernya dari Daerah Kabupaten / Kota Lain	**143.500.000,00**	**142.504.750,00**	**99,31**	**(995.250,00)**
	- Bantuan Pakan dan bibit hijauan pakan ternak di KTT Andini Unggul Ds. Bendoharjo Kec. Gabus	14.350.000,00	14.250.475,00	99,31	(99.525,00)
	Sub Kegiatan Pengembangan Kapasitas Kelembagaan Petani di Kecamatan dan Desa	**801.557.000,00**	**579.633.300,00**	**72,31**	**(221.923.700,00)**
	- Pengadaan mesin APPO, Mesin Jahit, karung plastik di KTT Dhe Mun Jaya Desa Tanggungharjo Kec. Grobogan	34.100.000,00	31.966.800,00	93,74	(2.133.200,00)
	Sub Kegiatan Pembangunan, Rehabilitasi dan Pemeliharaan Prasarana Pertanian Lainnya	**410.425.000,00**	**407.154.000,00**	**99,20**	**(3.271.000,00)**
	- Pengadaan instalasi biogas di KTT Subur Makmur Ds. Sarirejo Kec. Ngaringan	142.500.000,00	141.525.000,00	99,32	(975.000,00)
	Sub Kegiatan Pembangunan, Rehabilitasi dan Pemeliharaan Jalan Usaha Tani	**484.615.000,00**	**482.828.400,00**	**99,63**	**(1.786.600,00)**
	- Jalan Produksi peternakan di KTT Sumber Ternak Mandiri Ds. Genuksuran Kec. Purwodadi	194.985.000,00	194.377.400,00	99,69	(607.600,00)
	Sub Kegiatan Pengembangan Kapasitas Pembudi daya Ikan Kecil	**147.246.000,00**	**146.864.800,00**	**99,74**	**(381.200,00)**
	- Pembangunan Kolam Ikan Permanen Pokdakan Cumpleng Desa Putat Kec. Purwodadi	147.246.000,00	146.864.800,00	99,74	(381.200,00)
	Sub Kegiatan Pemberian Fasilitas bagi Pelaku Usaha Perikanan Skala Mikro dan Kecil dalam 1 (Satu) Daerah Kabupaten/Kota	**83.950.000,00**	**83.283.300,00**	**99,21**	**(666.700,00)**
	-Hibah terpal dan bambu pengering garam di Kugar Tirta Manunggal Desa Jono Kec. Tawangharjo	83.950.000,00	83.283.300,00	99,21	(666.700,00)
	Sub Kegiatan Penyediaan Prasarana Pembudidayaan Ikan Dalam 1 (Satu) Daerah Kabupaten/Kota	**98.260.000,00**	**96.782.700,00**	**98,50**	**(1.477.300,00)**
	- Bantuan Peralatan Pokdakan Unggul Jaya Desa Ngambakrejo Kec.Tanggungharjo	10.313.000,00	10.215.000,00	99,05	(98.000,00)
	- Dinas Perindustrian dan Perdagangan	**33.262.000,00**	**33.034.710,00**	**99,32**	**(227.290,00)**
	Mesin Las MIG 145A	3.042.000,00	3.035.850,00	99,80	(6.150,00)
	Mesin Las TIG Argon	2.964.000,00	2.941.500,00	99,24	(22.500,00)
	Mesin Gerinda Tangan	12.194.000,00	12.121.200,00	99,40	(72.800,00)
	Adaptor Chain Saw	1.656.000,00	1.638.360,00	98,93	(17.640,00)
	Dinamo Motor Penggerak 1 HP	2.724.000,00	2.686.200,00	98,61	(37.800,00)
	Dinamo Motor Penggerak 1/4 HP	1.358.000,00	1.332.000,00	98,09	(26.000,00)
	Mesin Gergaji/Circular Saw	8.100.000,00	8.058.600,00	99,49	(41.400,00)
	Mesin Planer/Serut/Ketam/Pasah Kayu	1.224.000,00	1.221.000,00	99,75	(3.000,00)
4	**Belanja Hibah Dana BOS**	**13.674.060.000,00**	**13.659.254.078,00**	**99,89**	**(14.805.922,00)**
	Belanja Hibah Uang Dana BOS yang Diterima oleh Satdikdas Swasta	**13.674.060.000,00**	**13.659.254.078,00**	**99,89**	**(14.805.922,00)**
	Belanja Hibah Uang Dana BOS yang Diterima oleh Satdikdas Swasta	**13.674.060.000,00**	**13.659.254.078,00**	**99,89**	**(14.805.922,00)**
	- Dinas Pendidikan	**13.674.060.000,00**	**13.659.254.078,00**	**99,89**	**(14.805.922,00)**
	SD	**4.339.200.000,00**	**4.333.625.647,00**	**99,87**	**(5.574.353,00)**
	SD Islam Integral Luqman Al Hakim	279.120.000,00	279.097.900,00	99,99	**(22.100,00)**
	SD Islam Terpadu Islamic Centre	360.360.000,00	360.359.620,00	100,00	**(380,00)**
	SMP	**9.334.860.000,00**	**9.325.628.431,00**	**99,90**	**(9.231.569,00)**
	SMP Islam Tegowanu	52.170.000,00	52.063.200,00	99,80	**(106.800,00)**
	SMP Budi Luhur	63.270.000,00	63.188.110,00	99,87	**(81.890,00)**
5	**Belanja Hibah Bantuan Keuangan kepada Partai Politik**	**2.059.802.500,00**	**2.059.577.500,00**	**99,99**	**(225.000,00)**
	Belanja Hibah Bantuan Keuangan kepada Partai Politik	**2.059.802.500,00**	**2.059.577.500,00**	**99,99**	**(225.000,00)**
	Belanja Hibah berupa Bantuan Keuangan kepada Partai Politik	**2.059.802.500,00**	**2.059.577.500,00**	**99,99**	**(225.000,00)**
	- Badan Kesatuan Bangsa dan Politik	**2.059.802.500,00**	**2.059.577.500,00**	**99,99**	**(225.000,00)**
	Partai Demokrat	92.272.500,00	92.272.500,00	100,00	0,00
	Partai Gerindra	305.617.500,00	305.617.500,00	100,00	0,00
	Partai Golkar	139.590.000,00	139.590.000,00	100,00	0,00
	Partai Hanura	162.285.000,00	162.285.000,00	100,00	0,00
	Partai Nasdem	46.630.000,00	46.630.000,00	100,00	0,00
	Patai PDIP	699.212.500,00	699.212.500,00	100,00	0,00
	Partai PKB	352.107.500,00	352.107.500,00	100,00	0,00
	Partai PKS	112.510.000,00	112.510.000,00	100,00	0,00
	Partai PPP	149.577.500,00	149.352.500,00	99,85	(225.000,00)
6	**Belanja Hibah Dana BOSP**	**28.204.110.000,00**	**28.171.399.295,00**	**99,88**	**(32.710.705,00)**
	Belanja Hibah Dana BOSP-BOP PAUD	**22.744.470.000,00**	**22.712.827.170,00**	**99,86**	**(31.642.830,00)**
	- Dinas Pendidikan	**28.204.110.000,00**	**28.171.399.295,00**	**99,88**	**(32.710.705,00)**
	PAUD	**22.744.470.000,00**	**22.712.827.170,00**	**99,86**	**(31.642.830,00)**
	TK Dharma Wanita Sidorejo Ii	25.010.000,00	25.010.000,00	100,00	0,00
	TK Dharma Wanita Klitikan	9.150.000,00	9.150.000,00	100,00	0,00
	Belanja Hibah Dana BOSP-BOP Kesetaraan	**5.459.640.000,00**	**5.458.572.125,00**	**99,98**	**(1.067.875,00)**
	KESETARAAN	**5.459.640.000,00**	**5.458.572.125,00**	99,98	(1.067.875,00)
	PKBM Assalaam	185.060.000,00	185.060.000,00	100,00	0,00
	PKBM Darussalam	223.320.000,00	223.185.800,00	99,94	(134.200,00)
	Jumlah	**128.785.224.880,00**	**126.103.571.106,00**	**97,92**	**(2.681.653.774,00)**

Lampiran A.5.1.2.1.6

Belanja Bantuan Sosial

No	Uraian	Tahun 2025		Lebih/(Kurang) (Rp)
		Anggaran (Rp)	Realisasi (Rp)	
1	**Belanja Bantuan Sosial kepada Individu**	**9.085.100.000,00**	**8.959.220.891,00**	**(125.879.109,00)**
	Belanja Bantuan Sosial Uang yang direncanakan kepada Individu	9.085.100.000,00	8.959.220.891,00	(125.879.109,00)
	Belanja Bantuan Sosial Uang yang Direncanakan kepada Individu	9.085.100.000,00	8.959.220.891,00	(125.879.109,00)
	- Dinas Pendidikan	**3.300.100.000,00**	**3.193.150.000,00**	**(106.950.000,00)**
	SD	**826.800.000,00**	**788.650.000,00**	**(38.150.000,00)**
	SMP	**747.050.000,00**	**721.150.000,00**	**(25.900.000,00)**
	TK/PAUD	**1.726.250.000,00**	**1.683.350.000,00**	**(42.900.000,00)**
	- Satuan Polisi Pamong Praja	**5.000.000,00**	**0,00**	**(5.000.000,00)**
	Penyediaan Layanan dalam Rangka Dampak Penegakan Perda dan Perkada	5.000.000,00	0,00	(5.000.000,00)
	- Dinas Sosial	**5.580.000.000,00**	**5.577.600.000,00**	**(2.400.000,00)**
	Bantuan Langsung Tunai	5.580.000.000,00	5.577.600.000,00	(2.400.000,00)
	Anis Saeful Huda	1.200.000,00	1.200.000,00	0,00
	TAWI	1.200.000,00	1.200.000,00	0,00
	- Sekretariat Daerah	**200.000.000,00**	**188.470.891,00**	**(11.529.109,00)**
	Abdullah Zam Zammy, Dsn. Kauman, Rt 5 Rw 8, Selo, Tawangahrjo	2.500.000,00	2.500.000,00	0,00
2	**Belanja Bantuan Sosial Barang yang Direncanakan kepada Individu**	**265.050.000,00**	**256.110.800,00**	(8.939.200,00)
	Belanja Bantuan Sosial Barang yang Direncanakan kepada Individu	**265.050.000,00**	**256.110.800,00**	(8.939.200,00)
	Belanja Bantuan Sosial Barang yang Direncanakan kepada Individu	**265.050.000,00**	**256.110.800,00**	(8.939.200,00)
	Dinas Pemerdayaan Masyarakat dan Desa	265.050.000,00	256.110.800,00	(8.939.200,00)
3	**Belanja Bantuan Sosial kepada Keluarga**	**10.184.162.000,00**	**10.144.235.626,00**	**(39.926.374,00)**
	Belanja Bantuan Sosial Uang yang direncanakan kepada Keluarga	**10.184.162.000,00**	**10.144.235.626,00**	**(39.926.374,00)**
	Belanja Bantuan Sosial Uang yang Direncanakan kepada Keluarga	**10.184.162.000,00**	**10.144.235.626,00**	**(39.926.374,00)**
	- Dinas Perumahan Rakyat dan Kawasan Permukiman	**10.184.162.000,00**	**10.144.235.626,00**	**(39.926.374,00)**
	DAK PPKT Perumahan dan Permukiman	**1.492.412.000,00**	**1.492.412.000,00**	**0,00**
	Pembangunan Baru Rumah Swadaya	511.100.000,00	511.100.000,00	0,00
	Peningkatan Kualitas Rumah Swadaya	756.428.000,00	756.428.000,00	0,00
	Rehabilitasi dan Rekonstruksi Rumah Swadaya	224.884.000,00	224.884.000,00	0,00
	DAK PPKT Perumahan dan Permukiman	**1.257.500.000,00**	**1.220.633.626,00**	**(36.866.374,00)**
	Sharing DAK Pembangunan Baru	125.000.000,00	125.000.000,00	0,00
	Sharing DAK Peningkatan Kualitas	462.500.000,00	462.500.000,00	0,00
	Sharing DAK Rehabilitasi-Rekonstruksi	25.000.000,00	25.000.000,00	0,00
	Sharing DAK Rehabilitasi-Rekonstruksi (bagi yang terkena jalan inspeksi)	270.000.000,00	233.133.626,00	(36.866.374,00)
	Pembangunan Fasad Rumah 1 Kawasan (Beautifikasi)	255.000.000,00	255.000.000,00	0,00
	Peningkatan Kualitas RTLH	120.000.000,00	120.000.000,00	0,00
	Bantuan Sosial Perbaikan RTLH APBD TA 2025	**6.760.000.000,00**	**6.760.000.000,00**	**0,00**
	Peningkatan Kualitas Ds. Cingkrong Kec. Purwodadi	60.000.000,00	60.000.000,00	0,00
	Peningkatan Kualitas Ds. Dempel Kec. Karangrayung	80.000.000,00	80.000.000,00	0,00
	Jengglong Barat RT 8 RT 9 RW 7 Kelurahan Purwodadi	**78.250.000,00**	**75.190.000,00**	
	Bantuan Sosial Korban Bencana Alam Banjir	**576.000.000,00**	**576.000.000,00**	**0,00**
	Bansos RTLH Korban Bencana Ds. Baturagung Kec. Gubug	180.000.000,00	180.000.000,00	0,00
	Bansos RTLH Korban Bencana Ds. Papanrejo Kec. Gubug	24.000.000,00	24.000.000,00	0,00
	Hunian Sementara DAK Kel. Purwodadi	**20.000.000,00**	**20.000.000,00**	
4	**Belanja Bantuan Sosial kepada Lembaga Non Pemerintahan (Bidang Pendidikan, Keagamaan dan Bidang Lainnya)**	**6.000.000.000,00**	**5.983.000.000,00**	**(17.000.000,00)**
	Belanja Bantuan Sosial Uang yang direncanakan kepada Lembaga Non Pemerintahan (Bidang Pendidikan, Keagamaan dan Bidang Lainnya)	**6.000.000.000,00**	**5.983.000.000,00**	**(17.000.000,00)**
	Belanja Bantuan Sosial Uang yang Direncanakan kepada Lembaga Non Pemerintahan (Bidang Pendidikan, Keagamaan dan Bidang Lainnya)	**6.000.000.000,00**	**5.983.000.000,00**	**(17.000.000,00)**
	- Sekretariat Daerah	**6.000.000.000,00**	**5.983.000.000,00**	**(17.000.000,00)**
	Kecamatan Purwodadi	**307.000.000,00**	**305.000.000,00**	**(2.000.000,00)**
	Kecamatan Kedungjati	**429.000.000,00**	**429.000.000,00**	**0,00**
	Kecamatan Tawangahrjo	**335.000.000,00**	**335.000.000,00**	**0,00**
	Kecamatan Tanggungharjo	**210.000.000,00**	**210.000.000,00**	**0,00**
	Kecamatan Klambu	**234.000.000,00**	**234.000.000,00**	**0,00**
	Kecamatan Tegowanu	**264.000.000,00**	**264.000.000,00**	**0,00**
	Kecamatan Toroh	**305.000.000,00**	**305.000.000,00**	**0,00**
	Kecamatan Pulokulon	**541.000.000,00**	**539.000.000,00**	**(2.000.000,00)**
	Kecamatan Penawangan	**263.000.000,00**	**263.000.000,00**	**0,00**
	Kecamatan Grobogan	**357.000.000,00**	**357.000.000,00**	**0,00**
	Kecamatan Godong	**323.000.000,00**	**322.000.000,00**	**(1.000.000,00)**
	Kecamatan Kradenan	**346.000.000,00**	**346.000.000,00**	**0,00**
	Kecamatan Brati	**119.000.000,00**	**119.000.000,00**	**0,00**
	Kecamatan Karangrayung	**240.000.000,00**	**240.000.000,00**	**0,00**
	Kecamatan Gubug	**534.000.000,00**	**527.000.000,00**	**(7.000.000,00)**
	Kecamatan Wirosari	**386.000.000,00**	**386.000.000,00**	**0,00**
	Kecamatan Geyer	**88.000.000,00**	**84.000.000,00**	**(4.000.000,00)**
	Kecamatan Ngaringan	**505.000.000,00**	**505.000.000,00**	**0,00**
	Kecamatan Gabus	**214.000.000,00**	**213.000.000,00**	**(1.000.000,00)**
	Jumlah	**25.534.312.000,00**	**25.342.567.317,00**	**(191.744.683,00)**

Lampiran A.5.1.2.1.6.1

Belanja Bantuan Sosial kepada Individu

No	Uraian	Tahun 2025		%	Lebih/(Kurang)
		Anggaran (Rp)	Realisasi (Rp)		
1	**Belanja Bantuan Sosial kepada Individu**	**9.350.150.000,00**	**9.215.331.691,00**	**98,56**	**(134.818.309,00)**
	Belanja Bantuan Sosial Uang yang Direncanakan kepada Individu	**9.085.100.000,00**	**8.959.220.891,00**	**98,61**	**(125.879.109,00)**
	- Dinas Pendidikan	3.300.100.000,00	3.193.150.000,00	96,76	(106.950.000,00)
	SD	**826.800.000,00**	**788.650.000,00**	**95,39**	**(38.150.000,00)**
	SMP	**747.050.000,00**	**721.150.000,00**	**96,53**	**(25.900.000,00)**
	TK/PAUD	**1.726.250.000,00**	**1.683.350.000,00**	**97,51**	**(42.900.000,00)**
	- Satuan Polisi Pamong Praja	**5.000.000,00**	**0,00**	**0,00**	**(5.000.000,00)**
	Penyediaan Layanan dalam Rangka Dampak Penegakan Perda dan Perkada	5.000.000,00	0,00	0,00	(5.000.000,00)
	- Dinas Sosial	**5.580.000.000,00**	**5.577.600.000,00**	**99,96**	**(2.400.000,00)**
	Bantuan Langsung Tunai	5.580.000.000,00	5.577.600.000,00	99,96	(2.400.000,00)
	- Sekretariat Daerah	**200.000.000,00**	**188.470.891,00**	**94,24**	**(11.529.109,00)**
	Belanja Bantuan Sosial Barang yang Direncanakan kepada Individu	**265.050.000,00**	**256.110.800,00**	**96,63**	**(8.939.200,00)**
	- Dinas Pemberdayaan Masyarakat dan Desa	265.050.000,00	256.110.800,00	96,63	(8.939.200,00)
	Jumlah	**9.350.150.000,00**	**9.215.331.691,00**	**98,56**	**(134.818.309,00)**

Lampiran A.5.1.2.1.6.2
Belanja Bantuan Sosial kepada Keluarga

No	Uraian	Tahun 2025		%	Lebih/(Kurang)
		Anggaran (Rp)	Realisasi (Rp)		
1	**Belanja Bantuan Sosial kepada Keluarga**	**10.184.162.000,00**	**10.144.235.626,00**	**99,61**	**(39.926.374,00)**
	Belanja Bantuan Sosial Uang yang direncanakan kepada Keluarga	**10.184.162.000,00**	**10.144.235.626,00**	**99,61**	**(39.926.374,00)**
	Belanja Bantuan Sosial Uang yang Direncanakan kepada Keluarga	**10.184.162.000,00**	**10.144.235.626,00**	**99,61**	**(39.926.374,00)**
	-Dinas Perumahan Rakyat dan Kawasan Permukiman	**10.184.162.000,00**	**10.144.235.626,00**	**99,61**	**(39.926.374,00)**
	DAK PPKT Perumahan dan Permukiman	**1.492.412.000,00**	**1.492.412.000,00**	**100,00**	**0,00**
	Pembangunan Baru Rumah Swadaya	511.100.000,00	511.100.000,00	100,00	0,00
	Peningkatan Kualitas Rumah Swadaya	756.428.000,00	756.428.000,00	100,00	0,00
	Rehabilitasi dan Rekonstruksi Rumah Swadaya	224.884.000,00	224.884.000,00	100,00	0,00
	DAK PPKT Perumahan dan Permukiman	**1.257.500.000,00**	**1.220.633.626,00**	**100,00**	**(36.866.374,00)**
	Sharing DAK Pembangunan Baru	125.000.000,00	125.000.000,00	100,00	0,00
	Sharing DAK Peningkatan Kualitas	462.500.000,00	462.500.000,00	100,00	0,00
	Sharing DAK Rehabilitasi-Rekonstruksi	25.000.000,00	25.000.000,00	100,00	0,00
	Sharing DAK Rehabilitasi-Rekonstruksi (bagi yang terkena jalan inspeksi)	270.000.000,00	233.133.626,00	100,00	(36.866.374,00)
	Pembangunan Fasad Rumah 1 Kawasan (Beautifikasi)	255.000.000,00	255.000.000,00	100,00	0,00
	Peningkatan Kualitas RTLH	120.000.000,00	120.000.000,00	100,00	0,00
	Bantuan Sosial Perbaikan RTLH APBD TA 2025	**6.760.000.000,00**	**6.760.000.000,00**	**100,00**	**0,00**
	Jengglong Barat RT 8 RT 9 RW 7 Kelurahan Purwodadi	**78.250.000,00**	**75.190.000,00**	**100,00**	**(3.060.000,00)**
	Bantuan Sosial Korban Bencana Alam Banjir	**576.000.000,00**	**576.000.000,00**	**100,00**	**0,00**
	Hunian Sementara DAK Kel. Purwodadi	**20.000.000,00**	**20.000.000,00**	**100,00**	**0,00**
	Jumlah	**10.184.162.000,00**	**10.144.235.626,00**	**99,61**	**(39.926.374,00)**

Lampiran A.5.1.2.1.6.3

Belanja Bantuan Sosial kepada Lembaga Non Pemerintahan (Bidang Pendidikan, Keagamaan dan Bidang Lainnya)

No	Uraian	Tahun 2025		%	Lebih/(Kurang)
		Anggaran (Rp)	Realisasi (Rp)		
1	Belanja Bantuan Sosial Uang yang direncanakan kepada Lembaga Non Pemerintahan (Bidang Pendidikan, Keagamaan dan Bidang Lainnya)	6.000.000.000,00	5.983.000.000,00	99,72	(17.000.000,00)
	Belanja Bantuan Sosial Uang yang Direncanakan kepada Lembaga Non Pemerintahan (Bidang Pendidikan, Keagamaan dan Bidang Lainnya)	6.000.000.000,00	5.983.000.000,00	99,72	(17.000.000,00)
	- Sekretariat Daerah :	6.000.000.000,00	5.983.000.000,00	99,72	(17.000.000,00)
	Kecamatan Purwodadi	307.000.000,00	305.000.000,00	99,35	(2.000.000,00)
	Kecamatan Kedungjati	429.000.000,00	429.000.000,00	100,00	0,00
	Kecamatan Tawangharjo	335.000.000,00	335.000.000,00	100,00	0,00
	Kecamatan Tanggungharjo	210.000.000,00	210.000.000,00	100,00	0,00
	Kecamatan Klambu	234.000.000,00	234.000.000,00	100,00	0,00
	Kecamatan Tegowanu	264.000.000,00	264.000.000,00	100,00	0,00
	Kecamatan Toroh	305.000.000,00	305.000.000,00	100,00	0,00
	Kecamatan Pulokulon	541.000.000,00	539.000.000,00	99,63	(2.000.000,00)
	Kecamatan Penawangan	263.000.000,00	263.000.000,00	100,00	0,00
	Kecamatan Grobogan	357.000.000,00	357.000.000,00	100,00	0,00
	Kecamatan Godong	323.000.000,00	322.000.000,00	99,69	(1.000.000,00)
	Kecamatan Kradenan	346.000.000,00	346.000.000,00	100,00	0,00
	Kecamatan Brati	119.000.000,00	119.000.000,00	100,00	0,00
	Kecamatan Karangrayung	240.000.000,00	240.000.000,00	100,00	0,00
	Kecamatan Gubug	534.000.000,00	527.000.000,00	98,69	(7.000.000,00)
	Kecamatan Wirosari	386.000.000,00	386.000.000,00	100,00	0,00
	Kecamatan Geyer	88.000.000,00	84.000.000,00	95,45	(4.000.000,00)
	Kecamatan Ngaringan	505.000.000,00	505.000.000,00	100,00	0,00
	Kecamatan Gabus	214.000.000,00	213.000.000,00	99,53	(1.000.000,00)
	Jumlah	6.000.000.000,00	5.983.000.000,00	99,72	(17.000.000,00)

Lampiran A.5.1.2.2.2

Belanja Modal Peralatan dan Mesin

No	Uraian	Tahun 2025		%	Lebih/(Kurang)	Tahun 2024
		Anggaran (Rp)	Realisasi (Rp)			Realisasi (Rp)
1	**Belanja Modal Alat Besar**	**27.361.000,00**	**26.925.900,00**	**98,41**	**(435.100,00)**	**24.780.000,00**
	Belanja Modal Alat Bantu	27.361.000,00	26.925.900,00	98,41	(435.100,00)	24.780.000,00
	Belanja Modal Pompa	27.361.000,00	26.925.900,00	98,41	(435.100,00)	24.780.000,00
	Belanja Modal Mesin Bor	0,00	0,00	0,00	0,00	0,00
	Belanja Modal Alat Bantu Lainnya	0,00	0,00	0,00	0,00	0,00
2	**Belanja Modal Alat Angkutan**	**17.588.974.000,00**	**15.392.145.884,00**	**87,51**	**(2.196.828.116,00)**	**22.575.119.400,00**
	Belanja Modal Alat Angkutan Darat Bermotor	17.572.108.000,00	15.375.645.884,00	87,50	(2.196.462.116,00)	22.572.546.000,00
	Belanja Modal Kendaraan Dinas Bermotor Perorangan	11.968.011.000,00	11.016.200.002,00	92,05	(951.810.998,00)	2.255.354.000,00
	Belanja Modal Kendaraan Bermotor Penumpang	3.581.286.000,00	2.428.919.000,00	67,82	(1.152.367.000,00)	0,00
	Belanja Modal Kendaraan Bermotor Angkutan Barang	0,00	0,00	0,00	0,00	208.300.000,00
	Belanja Modal Kendaraan Bermotor Beroda Dua	152.680.000,00	112.423.381,00	73,63	(40.256.619,00)	169.470.000,00
	Belanja Modal Kendaraan Bermotor Khusus	1.868.505.000,00	1.817.378.501,00	97,26	(51.126.499,00)	19.939.422.000,00
	Belanja Modal Alat Angkutan Kereta Rel	1.626.000,00	725.000,00	44,59	(901.000,00)	0,00
	Belanja Modal Alat Angkutan Darat Tak Bermotor	16.866.000,00	16.500.000,00	97,83	(366.000,00)	2.573.400,00
	Belanja Modal Kendaraan Tak Bermotor Angkutan Barang	2.946.000,00	2.625.000,00	89,10	(321.000,00)	2.573.400,00
	Belanja Modal Kendaraan Tak Bermotor Penumpang	13.920.000,00	13.875.000,00	99,68	(45.000,00)	0,00
3	**Belanja Modal Alat Bengkel dan Alat Ukur**	**1.364.700.275,00**	**1.188.555.981,00**	**87,09**	**(176.144.294,00)**	**52.878.600,00**
	Belanja Modal Alat Bengkel Bermesin	12.302.000,00	12.221.000,00	99,34	(81.000,00)	47.102.000,00
	Belanja Modal Perkakas Konstruksi Logam yang Transportable (Berpindah)	12.302.000,00	12.221.000,00	99,34	(81.000,00)	47.102.000,00
	Belanja Modal Alat Bengkel Tak Bermesin	1.520.000,00	1.392.000,00	91,58	(128.000,00)	1.392.000,00
	Belanja Modal Perkakas Standard (Standard Tools)	1.200.000,00	1.072.000,00	89,33	(128.000,00)	1.072.000,00
	Belanja Modal Perkakas Bengkel Kerja	320.000,00	320.000,00	100,00	0,00	320.000,00
	Belanja Modal Alat Ukur	1.350.878.275,00	1.174.942.981,00	86,98	(175.935.294,00)	5.776.600,00
	Belanja Modal Alat Ukur Universal	0,00	0,00	0,00	0,00	122.100,00
	Belanja Modal Alat Kalibrasi	956.311.275,00	788.857.001,00	82,49	(167.454.274,00)	0,00
	Belanja Modal Alat Ukur/Pembanding	518.000,00	342.900,00	66,20	(175.100,00)	958.500,00
	Belanja Modal Alat Ukur Lain-Lain	8.536.000,00	7.276.032,00	85,24	(1.259.968,00)	696.000,00
	Belanja Modal Alat Penguji Kendaraan Bermotor	313.134.000,00	307.470.000,00	98,19	(5.664.000,00)	0,00
	Belanja Modal Alat Ukur Lainnya	72.379.000,00	70.997.048,00	98,09	(1.381.952,00)	4.000.000,00
4	**Belanja Modal Alat Pertanian**	**144.351.000,00**	**143.523.000,00**	**99,43**	**(828.000,00)**	**6.050.000,00**
	Belanja Modal Alat Pengolahan	144.351.000,00	143.523.000,00	99,43	(828.000,00)	6.050.000,00
	Belanja Modal Alat Laboratorium Pertanian	0,00	0,00	0,00	0,00	6.050.000,00
	Belanja Modal Alat Processing	117.351.000,00	116.661.000,00	99,41	(690.000,00)	0,00
	Belanja Modal Alat-Alat Peternakan	27.000.000,00	26.862.000,00	99,49	(138.000,00)	0,00
5	**Belanja Modal Alat Kantor dan Rumah Tangga**	**10.709.219.000,00**	**10.205.805.632,00**	**95,30**	**(503.413.368,00)**	**8.532.744.243,00**
	Belanja Modal Alat Kantor	1.284.452.000,00	1.138.737.133,00	88,66	(145.714.867,00)	1.329.481.960,00
	Belanja Modal Alat Penyimpan Perlengkapan Kantor	470.288.000,00	442.722.359,00	94,14	(27.565.641,00)	616.870.960,00
	Belanja Modal Alat Kantor Lainnya	814.164.000,00	696.014.774,00	85,49	(118.149.226,00)	712.611.000,00
	Belanja Modal Alat Rumah Tangga	9.257.715.000,00	8.902.041.999,00	96,16	(355.673.001,00)	7.156.762.283,00
	Belanja Modal Mebel	5.779.399.000,00	5.563.289.955,00	96,26	(216.109.045,00)	4.865.796.200,00
	Belanja Modal Alat Pengukur Waktu	3.582.000,00	3.298.901,00	92,10	(283.099,00)	0,00
	Belanja Modal Alat Pembersih	24.546.000,00	22.866.000,00	93,16	(1.680.000,00)	5.800.000,00
	Belanja Modal Alat Pendingin	1.330.404.000,00	1.271.187.677,00	95,55	(59.216.323,00)	722.284.100,00
	Belanja Modal Alat Dapur	140.071.000,00	138.625.870,00	98,97	(1.445.130,00)	92.495.618,00
	Belanja Modal Alat Rumah Tangga Lainnya (Home Use)	1.891.225.000,00	1.818.619.004,00	96,16	(72.605.996,00)	1.407.972.865,00
	Belanja Modal Alat Pemadam Kebakaran	88.488.000,00	84.154.592,00	95,10	(4.333.408,00)	62.413.500,00
	Belanja Modal Meja dan Kursi Kerja/Rapat Pejabat	167.052.000,00	165.026.500,00	98,79	(2.025.500,00)	46.500.000,00
	Belanja Modal Kursi Kerja Pejabat	134.082.000,00	132.392.500,00	98,74	(1.689.500,00)	0,00
	Belanja Modal Kursi Tamu di Ruangan Pejabat	0,00	0,00	0,00	0,00	46.500.000,00
	Belanja Modal Lemari dan Arsip Pejabat	32.970.000,00	32.634.000,00	98,98	(336.000,00)	0,00
6	**Belanja Modal Alat Studio, Komunikasi, dan Pemancar**	**2.095.882.000,00**	**1.951.686.197,00**	**93,12**	**(144.195.803,00)**	**3.364.355.748,00**
	Belanja Modal Alat Studio	1.420.100.000,00	1.315.278.397,00	92,62	(104.821.603,00)	3.093.403.498,00
	Belanja Modal Peralatan Studio Audio	1.040.448.000,00	938.259.097,00	90,18	(102.188.903,00)	373.022.788,00
	Belanja Modal Peralatan Studio Video dan Film	373.672.000,00	371.419.300,00	99,40	(2.252.700,00)	2.720.380.710,00
	Belanja Modal Alat Studio Lainnya	5.980.000,00	5.600.000,00	93,65	(380.000,00)	0,00
	Belanja Modal Alat Komunikasi	641.947.000,00	603.093.000,00	93,95	(38.854.000,00)	182.957.000,00
	Belanja Modal Alat Komunikasi Telephone	641.947.000,00	603.093.000,00	93,95	(38.854.000,00)	182.957.000,00
	Belanja Modal Peralatan Pemancar	5.835.000,00	5.615.500,00	96,24	(219.500,00)	87.995.250,00
	Belanja Modal Peralatan Pemancar VHF/FM	454.000,00	454.000,00	100,00	0,00	87.995.250,00
	Belanja Modal Sumber Tenaga	5.381.000,00	5.161.500,00	0,00	(219.500,00)	0,00
	Belanja Modal Peralatan Komunikasi Navigasi	28.000.000,00	27.699.300,00	98,93	(300.700,00)	0,00
	Belanja Modal Peralatan Komunikasi Navigasi Lainnya	28.000.000,00	27.699.300,00	98,93	(300.700,00)	0,00
7	**Belanja Modal Alat Kedokteran dan Kesehatan**	**40.999.415.100,00**	**40.007.222.527,00**	**97,58**	**(992.192.573,00)**	**16.832.596.172,00**
	Belanja Modal Alat Kedokteran	40.995.659.100,00	40.003.631.677,00	97,58	(992.027.423,00)	16.810.127.052,00
	Belanja Modal Alat Kedokteran Umum	3.413.928.000,00	3.160.084.578,00	92,56	(253.843.422,00)	9.405.758.131,00
	Belanja Modal Alat Kedokteran Bedah	793.950.000,00	785.477.000,00	98,93	(8.473.000,00)	4.153.879.000,00
	Belanja Modal Alat Kedokteran THT	3.460.150.000,00	3.402.900.000,00	98,35	(57.250.000,00)	0,00
	Belanja Modal Alat Kedokteran Bagian Penyakit Dalam	5.266.498.800,00	5.041.910.000,00	95,74	(224.588.800,00)	0,00
	Belanja Modal Alat Kedokteran Anak	1.904.868.300,00	1.894.000.000,00	99,43	(10.868.300,00)	410.930.000,00
	Belanja Modal Alat Kedokteran Neurologi (Saraf)	1.113.300.000,00	1.106.670.000,00	99,40	(6.630.000,00)	0,00
	Belanja Modal Alat Kedokteran Jantung	3.590.820.000,00	3.485.214.500,00	97,06	(105.605.500,00)	0,00
	Belanja Modal Alat Kedokteran Radiodiagnostic	18.176.190.000,00	18.059.802.000,00	0,00	(116.388.000,00)	0,00
	Belanja Modal Alat Kedokteran Gawat Darurat	6.594.000,00	6.593.400,00	0,00	(600,00)	0,00
	Belanja Modal Alat Kedokteran ICU	1.252.000.000,00	1.144.000.000,00	0,00	(108.000.000,00)	0,00
	Belanja Modal Alat Kedokteran Anestesi	1.855.650.000,00	1.757.250.000,00	94,70	(98.400.000,00)	164.756.250,00
	Belanja Modal Alat Kedokteran Lainnya	161.710.000,00	159.730.199,00	98,78	(1.979.801,00)	2.674.803.671,00
	Belanja Modal Alat Kesehatan Umum	3.756.000,00	3.590.850,00	95,60	(165.150,00)	22.469.120,00
	Belanja Modal Alat Kesehatan Umum Lainnya	3.756.000,00	3.590.850,00	95,60	(165.150,00)	22.469.120,00

Lampiran A.5.1.2.2.2

Belanja Modal Peralatan dan Mesin

No	Uraian	Tahun 2025		%	Lebih/(Kurang)	Tahun 2024
		Anggaran (Rp)	Realisasi (Rp)			Realisasi (Rp)
8	**Belanja Modal Alat Laboratorium**	**1.277.194.500,00**	**1.231.276.810,00**	**96,40**	**(45.917.690,00)**	**468.522.780,00**
	Belanja Modal Unit Alat Laboratorium	1.040.768.000,00	997.615.100,00	95,85	(43.152.900,00)	111.038.080,00
	Belanja Modal Alat Laboratorium Bahan Bangunan Konstruksi	17.500.000,00	17.216.100,00	98,38	(283.900,00)	66.000.000,00
	Belanja Modal Alat Laboratorium Umum	7.818.000,00	7.770.000,00	99,39	(48.000,00)	0,00
	Belanja Modal Alat Laboratorium Patologi	1.015.450.000,00	972.629.000,00	95,78	(42.821.000,00)	0,00
	Belanja Modal Alat Laboratorium Hematologi	0,00	0,00	0,00	0,00	5.038.080,00
	Belanja Modal Laboratorium Hematologi dan Urinalisis	0,00	0,00	0,00	0,00	40.000.000,00
	Belanja Modal Alat Peraga Praktek Sekolah	50.000.000,00	49.889.010,00	99,78	(110.990,00)	246.250.000,00
	Belanja Modal Alat Peraga PAUD/TK	50.000.000,00	49.889.010,00	99,78	(110.990,00)	246.250.000,00
	Belanja Modal Alat Laboratorium Lingkungan Hidup	186.426.500,00	183.772.700,00	98,58	(2.653.800,00)	109.478.998,00
	Belanja Modal Alat Laboratorium Kualitas Air dan Tanah	186.426.500,00	183.772.700,00	98,58	(2.653.800,00)	111.234.700,00
9	**Belanja Modal Komputer**	**6.980.701.000,00**	**6.825.424.063,00**	**97,78**	**(155.276.937,00)**	**11.081.542.994,00**
	Belanja Modal Komputer Unit	5.976.062.000,00	5.886.262.130,00	98,50	(89.799.870,00)	10.888.233.294,00
	Belanja Modal Personal Computer	5.976.062.000,00	5.886.262.130,00	98,50	(89.799.870,00)	10.888.233.294,00
	Belanja Modal Peralatan Computer	1.004.639.000,00	939.161.933,00	93,48	(65.477.067,00)	193.309.700,00
	Belanja Modal Peralatan Mainframe	31.916.000,00	29.151.600,00	91,34	(2.764.400,00)	61.744.700,00
	Belanja Modal Peralatan Personal Computer	830.540.000,00	768.838.583,00	92,57	(61.701.417,00)	81.480.000,00
	Belanja Modal Peralatan Jaringan	64.927.000,00	64.315.350,00	99,06	(611.650,00)	20.175.000,00
	Belanja Modal Peralatan Komputer Lainnya	77.256.000,00	76.856.400,00	99,48	(399.600,00)	29.910.000,00
10	**Belanja Modal Alat Keselamatan Kerja**	**283.617.000,00**	**279.107.750,00**	**98,41**	**(4.509.250,00)**	**152.106.450,00**
	Belanja Modal Alat Deteksi	4.500.000,00	4.445.550,00	98,79	(54.450,00)	0,00
	Belanja Modal Alat Deteksi Lainnya	4.500.000,00	4.445.550,00	98,79	(54.450,00)	0,00
	Belanja Modal Alat Pelindung	279.117.000,00	274.662.200,00	98,40	(4.454.800,00)	152.106.450,00
	Belanja Modal Baju Pengaman	226.032.000,00	225.412.000,00	99,73	(620.000,00)	83.180.000,00
	Belanja Modal Topi Kerja	0,00	0,00	0,00	0,00	32.791.100,00
	Belanja Modal Sabuk Pengaman	0,00	0,00	0,00	0,00	24.480.000,00
	Belanja Modal Sepatu Lapangan	5.495.000,00	1.887.000,00	34,34	(3.608.000,00)	1.111.550,00
	Belanja Modal Alat Pelindung Lainnya	47.590.000,00	47.363.200,00	99,52	(226.800,00)	10.543.800,00
11	**Belanja Modal Rambu-Rambu**	**96.373.000,00**	**87.199.380,00**	**90,48**	**(9.173.620,00)**	**263.000.000,00**
	Belanja Modal Rambu-Rambu Lalu Lintas Darat	96.373.000,00	87.199.380,00	90,48	(9.173.620,00)	263.000.000,00
	Belanja Modal Rambu Bersuar	0,00	0,00	0,00	0,00	189.000.000,00
	Belanja Modal Rambu Tidak Bersuar	96.373.000,00	87.199.380,00	90,48	(9.173.620,00)	74.000.000,00
12	**Belanja Modal Peralatan Olahraga**	**6.152.000,00**	**6.120.000,00**	**0,00**	**(32.000,00)**	**0,00**
	Belanja Modal Peralatan Olahraga	6.152.000,00	6.120.000,00	0,00	(32.000,00)	0,00
	Belanja Modal Peralatan Olahraga Lainnya	6.152.000,00	6.120.000,00	0,00	(32.000,00)	0,00
13	**Belanja Modal Peralatan dan Mesin BOS**	**15.861.754.700,00**	**15.855.270.800,00**	**99,96**	**(6.483.900,00)**	**15.068.570.968,00**
	Belanja Modal Peralatan dan Mesin BOS	15.834.720.700,00	15.828.246.800,00	99,96	(6.473.900,00)	15.068.570.968,00
	Belanja Modal Peralatan dan Mesin BOS	0,00	0,00	0,00	0,00	15.068.570.968,00
	Belanja Modal Peralatan dan Mesin BOSP-BOS Reguler	15.818.053.700,00	15.811.732.800,00	99,96	(6.320.900,00)	0,00
	Belanja Modal Peralatan dan Mesin BOSP-BOS Kinerja	16.667.000,00	16.514.000,00	99,08	(153.000,00)	0,00
	Belanja Modal Peralatan dan Mesin BOSP-BOP PAUD	27.034.000,00	27.024.000,00	99,96	(10.000,00)	0,00
	Belanja Modal Peralatan dan Mesin BOSP-BOP PAUD Reguler	27.034.000,00	27.024.000,00	99,96	(10.000,00)	0,00
14	**Belanja Modal Peralatan dan Mesin BLUD**	**11.231.686.400,00**	**7.618.310.948,00**	**67,83**	**(3.613.375.452,00)**	**12.028.441.139,00**
	Belanja Modal Peralatan dan Mesin BLUD	11.231.686.400,00	7.618.310.948,00	67,83	(3.613.375.452,00)	12.028.441.139,00
	Belanja Modal Peralatan dan Mesin BLUD	11.231.686.400,00	7.618.310.948,00	67,83	(3.613.375.452,00)	12.028.441.139,00
	Jumlah	**108.667.380.975,00**	**100.818.574.872,00**	**92,78**	**(7.848.806.103,00)**	**90.450.708.494,00**

Lampiran A.5.1.2.2.3

Belanja Modal Gedung dan Bangunan

No	Uraian	Tahun 2025		%	Lebih/(Kurang)	Tahun 2024
		Anggaran (Rp)	Realisasi (Rp)			Realisasi (Rp)
1	**Belanja Modal Bangunan Gedung**	**131.637.308.629,00**	**126.723.878.774,00**	**96,27**	**(4.913.429.855,00)**	**95.139.800.187,00**
	Belanja Modal Bangunan Gedung Tempat Kerja	131.637.308.629,00	126.723.878.774,00	96,27	(4.913.429.855,00)	95.139.800.187,00
	Belanja Modal Bangunan Gedung Kantor	97.795.775.629,00	95.333.313.309,00	97,48	(2.462.462.320,00)	92.224.745.114,00
	Belanja Modal Bangunan Kesehatan	30.446.380.000,00	28.117.188.465,00	92,35	(2.329.191.535,00)	2.662.666.195,00
	Belanja Modal Bangunan Gedung Tempat Ibadah	2.999.978.000,00	2.945.537.000,00	98,19	(54.441.000,00)	102.835.800,00
	Belanja Modal Bangunan Gedung Pertokoan/Koperasi/Pasar	0,00	0,00	0,00	0,00	450.000,00
	Belanja Modal Bangunan Fasilitas Umum	395.175.000,00	327.840.000,00	82,96	(67.335.000,00)	149.103.078,00
	Belanja Modal Bangunan Gedung Tempat Tinggal	192.708.000,00	191.787.000,00	99,52	(921.000,00)	0,00
	Belanja Modal Rumah Negara Golongan III	192.708.000,00	191.787.000,00	99,52	(921.000,00)	0,00
2	**Belanja Modal Tugu Titik Kontrol/Pasti**	**899.330.800,00**	**853.285.685,00**	**94,88**	**(46.045.115,00)**	**1.538.571.272,00**
	Belanja Modal Tugu/Tanda Batas	899.330.800,00	853.285.685,00	94,88	(46.045.115,00)	1.538.571.272,00
	Belanja Modal Pagar	766.574.800,00	761.206.745,00	99,30	(5.368.055,00)	1.471.138.772,00
	Belanja Modal Tugu/Tanda Batas Lainnya	132.756.000,00	92.078.940,00	69,36	(40.677.060,00)	67.432.500,00
3	**Belanja Modal Gedung dan Bangunan BLUD**	**10.032.537.000,00**	**7.905.038.846,00**	**78,79**	**(2.127.498.154,00)**	**16.549.808.957,00**
	Belanja Modal Gedung dan Bangunan BLUD	10.032.537.000,00	7.905.038.846,00	78,79	(2.127.498.154,00)	16.549.808.957,00
	Belanja Modal Gedung dan Bangunan BLUD	10.032.537.000,00	7.905.038.846,00	78,79	(2.127.498.154,00)	16.549.808.957,00
	Jumlah	**142.569.176.429,00**	**135.482.203.305,00**	**95,03**	**(7.086.973.124,00)**	**95.139.800.187,00**

Lampiran A.5.1.2.2.4

Belanja Modal Jalan, Irigasi dan Jaringan

No	Uraian	Tahun 2025		%	Lebih/(Kurang)	Tahun 2024
		Anggaran (Rp)	Realisasi (Rp)			Realisasi (Rp)
1	**Belanja Modal Jalan dan Jembatan**	**99.585.379.362,00**	**90.531.570.148,00**	**90,91**	**(9.053.809.214,00)**	**83.082.886.911,00**
	Belanja Modal Jalan	86.914.402.462,00	78.424.290.148,00	90,23	(8.490.112.314,00)	82.308.274.911,00
	Belanja Modal Jalan Kabupaten	29.834.322.140,00	24.867.817.000,00	83,35	(4.966.505.140,00)	42.181.104.173,00
	Belanja Modal Jalan Khusus	20.288.197.250,00	17.758.260.648,00	87,53	(2.529.936.602,00)	11.437.471.138,00
	Belanja Modal Jalan Lainnya	36.791.883.072,00	35.798.212.500,00	97,30	(993.670.572,00)	28.689.699.600,00
	Belanja Modal Jembatan	12.670.976.900,00	12.107.280.000,00	95,55	(563.696.900,00)	774.612.000,00
	Belanja Modal Jembatan pada Jalan Kabupaten	12.595.976.900,00	12.034.531.000,00	95,54	(561.445.900,00)	774.612.000,00
	Belanja Modal Jembatan pada Jalan Khusus	75.000.000,00	72.749.000,00	97,00	(2.251.000,00)	0,00
2	**Belanja Modal Bangunan Air**	**36.012.057.819,00**	**31.248.568.000,00**	**86,77**	**(4.763.489.819,00)**	**31.898.842.947,00**
	Belanja Modal Bangunan Air Irigasi	9.534.901.620,00	9.374.713.000,00	98,32	(160.188.620,00)	13.290.101.631,00
	Belanja Modal Bangunan Pembawa Irigasi	9.534.901.620,00	9.374.713.000,00	98,32	(160.188.620,00)	13.290.101.631,00
	Belanja Modal Bangunan Pengaman Sungai/Pantai dan Penanggulangan Bencana Alam	26.477.156.199,00	21.873.855.000,00	82,61	(4.603.301.199,00)	18.608.741.316,00
	Belanja Modal Bangunan Pembawa Pengaman Sungai/Pantai	26.477.156.199,00	21.873.855.000,00	82,61	(4.603.301.199,00)	18.419.329.216,00
	Belanja Modal Bangunan Pembuang Pengaman Sungai	0,00	0,00	0,00	0,00	189.412.100,00
3	**Belanja Modal Instalasi**	**7.371.532.250,00**	**7.263.135.181,00**	**98,53**	**(108.397.069,00)**	**1.632.886.500,00**
	Belanja Modal Instalasi Air Kotor	1.358.475.000,00	1.357.365.000,00	99,92	(1.110.000,00)	1.314.000.000,00
	Belanja Modal Instalasi Air Buangan Domestik	1.358.475.000,00	1.357.365.000,00	99,92	(1.110.000,00)	0,00
	Belanja Modal Instalasi Air Kotor Lainnya	0,00	0,00	0,00	0,00	1.314.000.000,00
	Belanja Modal Instalasi Pengolahan Sampah	5.876.336.250,00	5.783.353.181,00	98,42	(92.983.069,00)	278.000.000,00
	Belanja Modal Bangunan Penampung Sampah	4.761.337.250,00	4.684.503.000,00	98,39	(76.834.250,00)	0,00
	Belanja Modal Instalasi Pengolahan Sampah Lainnya	1.114.999.000,00	1.098.850.181,00	98,55	(16.148.819,00)	278.000.000,00
	Belanja Modal Instalasi Lain	136.721.000,00	122.417.000,00	89,54	(14.304.000,00)	40.886.500,00
	Belanja Modal Instalasi Lain	136.721.000,00	122.417.000,00	89,54	(14.304.000,00)	40.886.500,00
4	**Belanja Modal Jalan, Jaringan, dan Irigasi BLUD**	**608.000.000,00**	**201.113.580,00**	**33,08**	**(406.886.420,00)**	**260.130.000,00**
	Belanja Modal Jalan, Jaringan, dan Irigasi BLUD	608.000.000,00	201.113.580,00	33,08	(406.886.420,00)	260.130.000,00
	Belanja Modal Jalan, Jaringan, dan Irigasi BLUD	608.000.000,00	201.113.580,00	33,08	(406.886.420,00)	260.130.000,00
	Jumlah	**143.576.969.431,00**	**129.244.386.909,00**	**90,02**	**(14.332.582.522,00)**	**116.874.746.358,00**

Lampiran A.5.1.2.2.5

Belanja Modal Aset Tetap Lainnya

No	Uraian	Tahun 2025		%	Lebih/(Kurang)	Tahun 2024
		Anggaran (Rp)	Realisasi (Rp)			Realisasi (Rp)
1	**Belanja Modal Bahan Perpustakaan**	**85.316.000,00**	**83.579.504,00**	**97,96**	**(1.736.496,00)**	**76.253.400,00**
	Belanja Modal Bahan Perpustakaan Tercetak	85.316.000,00	83.579.504,00	97,96	(1.736.496,00)	76.253.400,00
	Belanja Modal Buku Umum	14.784.000,00	14.742.404,00	99,72	(41.596,00)	13.949.800,00
	Belanja Modal Buku Filsafat	5.852.000,00	5.842.400,00	99,84	(9.600,00)	5.659.800,00
	Belanja Modal Buku Agama	5.852.000,00	5.840.600,00	99,81	(11.400,00)	5.661.000,00
	Belanja Modal Buku Ilmu Sosial	17.864.000,00	16.340.500,00	91,47	(1.523.500,00)	11.322.600,00
	Belanja Modal Buku Ilmu Bahasa	11.704.000,00	11.597.500,00	99,09	(106.500,00)	11.327.600,00
	Belanja Modal Buku Matematika dan Pengetahuan Alam	5.852.000,00	5.842.500,00	99,84	(9.500,00)	5.662.000,00
	Belanja Modal Buku Ilmu Pengetahuan Praktis	11.704.000,00	11.685.000,00	99,84	(19.000,00)	11.325.000,00
	Belanja Modal Buku Arsitektur, Kesenian, dan Olahraga	5.852.000,00	5.843.000,00	99,85	(9.000,00)	5.659.800,00
	Belanja Modal Buku Geografi, Biografi, dan Sejarah	5.852.000,00	5.845.600,00	99,89	(6.400,00)	5.685.800,00
2	**Belanja Modal Barang Bercorak Kesenian/Kebudayaan/Olahraga**	**40.500.000,00**	**40.459.500,00**	**99,90**	**(40.500,00)**	**0,00**
	Belanja Modal Barang Bercorak Kesenian	40.500.000,00	40.459.500,00	99,90	(40.500,00)	0,00
	Belanja Modal Alat Musik	40.500.000,00	40.459.500,00	99,90	(40.500,00)	0,00
3	**Belanja Modal Aset Tetap Lainnya BOS**	**0,00**	**0,00**	**0,00**	**0,00**	**8.634.118.588,00**
	Belanja Modal Aset Tetap Lainnya BOS	0,00	0,00	0,00	0,00	8.634.118.588,00
	Belanja Modal Aset Tetap Lainnya BOS	0,00	0,00	0,00	0,00	8.634.118.588,00
4	**Belanja Modal Aset Tetap Lainnya BOSP**	**14.632.375.190,00**	**14.625.251.220,00**	**99,95**	**(7.123.970,00)**	**0,00**
	Belanja Modal Aset Tetap Lainnya BOSP-BOS	14.565.888.240,00	14.558.944.320,00	99,95	(6.943.920,00)	0,00
	Belanja Modal Aset Tetap Lainnya BOSP-BOS Reguler	14.360.355.840,00	14.353.662.120,00	99,95	(6.693.720,00)	0,00
	Belanja Modal Aset Tetap Lainnya BOSP-BOS Kinerja	205.532.400,00	205.282.200,00	99,88	(250.200,00)	0,00
	Belanja Modal Aset Tetap Lainnya BOSP-BOP PAUD	10.650.500,00	10.580.000,00	99,34	(70.500,00)	0,00
	Belanja Modal Aset Tetap Lainnya BOSP-BOP PAUD Reguler	10.650.500,00	10.580.000,00	99,34	(70.500,00)	0,00
	Belanja Modal Aset Tetap Lainnya BOSP-BOP Kesetaraan	55.836.450,00	55.726.900,00	99,80	(109.550,00)	0,00
	Belanja Modal Aset Tetap Lainnya BOSP-BOP Kesetaraan Reguler	45.640.450,00	45.583.000,00	99,87	(57.450,00)	0,00
	Belanja Modal Aset Tetap Lainnya BOSP-BOP Kesetaraan Kinerja	10.196.000,00	10.143.900,00	99,49	(52.100,00)	0,00
5	**Belanja Modal Aset Tetap Lainnya BLUD**	**300.000.000,00**	**0,00**	**0,00**	**(300.000.000,00)**	**346.665.000,00**
	Belanja Modal Aset Tetap Lainnya BLUD	300.000.000,00	0,00	0,00	(300.000.000,00)	346.665.000,00
	Belanja Modal Aset Tetap Lainnya BLUD	300.000.000,00	0,00	0,00	(300.000.000,00)	346.665.000,00
	Jumlah	**15.058.191.190,00**	**14.749.290.224,00**	**97,95**	**(308.900.966,00)**	**9.057.036.988,00**

Lampiran A.5.1.2.2.6

Belanja Modal Aset Lainnya

No	Uraian	Tahun 2025		%	Lebih/(Kurang)	Tahun 2024
		Anggaran (Rp)	Realisasi (Rp)			Realisasi (Rp)
1	**Belanja Modal Aset Lainnya-Aset Tidak Berwujud**	**50.960.000,00**	**50.727.000,00**	**99,54**	**(233.000,00)**	**7.331.638,00**
	Belanja Modal Aset Tidak Berwujud	50.960.000,00	50.727.000,00	99,54	(233.000,00)	7.331.638,00
	Belanja Modal Aset Tidak Berwujud-Lisensi dan Franchise	0,00	0,00	0,00	0,00	7.331.638,00
	Belanja Modal Aset Tidak Berwujud-Software	50.960.000,00	50.727.000,00	99,54	(233.000,00)	0,00
2	**Belanja Modal Aset Lainnya BLUD**	**600.000.000,00**	**357.377.963,00**	**59,56**	**(242.622.037,00)**	**210.761.000,00**
	Belanja Modal Aset Lainnya BLUD	600.000.000,00	357.377.963,00	59,56	(242.622.037,00)	210.761.000,00
	Belanja Modal Aset Lainnya BLUD	600.000.000,00	357.377.963,00	59,56	(242.622.037,00)	210.761.000,00
	Jumlah	**650.960.000,00**	**408.104.963,00**	**62,69**	**(242.855.037,00)**	**218.092.638,00**

Lampiran A.5.1.2.3.

Belanja Tidak Terduga

No	Uraian	Keterangan	Pengembalian BOSP Tahun 2024 untuk 7 Sekolah	Penyediaan jaring pengaman sosial (Modal Kerja Transmigrasi)	Penanganan Bencana	Santunan kematian	Santunan Anggota Satlinmas	Pengembalian atas doubel pembayaran pajak PBB	Jumlah
1	Pengembalian BOSP Tahun 2024 untuk 7 Sekolah	**Dinas Pendidikan**	31.063.735,00						31.063.735,00
2	BTT Penanganan Bencana Banjir Diwilayah Kabupaten Grobogan TA 2025	**Badan Penanggulangan Bencana Daerah**			255.110.000,00				255.110.000,00
3	BTT Penanganan Bencana Banjir Diwilayah Kabupaten Grobogan TA 2025	**Badan Penanggulangan Bencana Daerah**			273.324.000,00				273.324.000,00
4	Belanja Tidak Terduga Kepada BPBD Kabupaten Grobogan untuk Bantuan Sosial Masyarakat Korban Bencana (a.n. Winarsih dan 7 penerima lainnya) Kabupaten Grobogan TA. 2025	**Badan Penanggulangan Bencana Daerah**			58.000.000,00				58.000.000,00
5	BTT Penanganan Bencana Banjir Diwilayah Kec. Toroh, Kec. Purwodadi, Kec.Tawangharjo, Kec. Kedungjati, Kec. Gubug, Kec. Tegowanu Kabupaten Grobogan TA 2025	**Badan Penanggulangan Bencana Daerah**			741.540.000,00				741.540.000,00
6	BTT Tanggap Darurat Bencana Banjir Diwilayah Kec. Toroh, Kec. Purwodadi, Kec.Tawangharjo, Kec. Kedungjati, Kec. Gubug, Kec. Tegowanu Kabupaten Grobogan TA 2025	**Badan Penanggulangan Bencana Daerah**			303.145.550,00				303.145.550,00
7	Belanja Tidak Terduga Kepada BPBD Kabupaten Grobogan untuk Bantuan Sosial Masyarakat Korban Bencana (a.n. Boiman dan 5 penerima lainnya) Kabupaten Grobogan TA. 2025	**Badan Penanggulangan Bencana Daerah**			60.000.000,00				60.000.000,00
8	Belanja Tidak Terduga Kepada BPBD Kabupaten Grobogan untuk Bantuan Sosial Masyarakat Korban Bencana (a.n. Juati dan 9 penerima lainnya) Kabupaten Grobogan TA. 2025	**Badan Penanggulangan Bencana Daerah**			79.000.000,00				79.000.000,00
9	Belanja Tidak Terduga Kepada BPBD Kabupaten Grobogan untuk Bantuan Sosial Masyarakat Korban Bencana (a.n. Suparman dan 8 penerima lainnya) Kabupaten Grobogan TA. 2025	**Badan Penanggulangan Bencana Daerah**			82.000.000,00				82.000.000,00
10	Belanja Tidak Terduga Kepada BPBD Kabupaten Grobogan untuk Bantuan Sosial Masyarakat Korban Bencana (a.n. Sri Handayani dan 5 penerima lainnya) Kabupaten Grobogan TA. 2025	**Badan Penanggulangan Bencana Daerah**			60.000.000,00				60.000.000,00
11	Belanja Tidak Terduga Kepada BPBD Kabupaten Grobogan untuk Bantuan Sosial Masyarakat Korban Bencana (a.n. Ngatemin dan 4 penerima lainnya) Kabupaten Grobogan TA. 2025	**Badan Penanggulangan Bencana Daerah**			43.000.000,00				43.000.000,00
12	Belanja Tidak Terduga Kepada BPBD Kabupaten Grobogan untuk Bantuan Sosial Penanganan Sawah Pertanian Terdampak Banjir (a.n. Khamidun dan 20 penerima lainnya) Kabupaten Grobogan TA. 2025	**Badan Penanggulangan Bencana Daerah**			499.996.000,00				499.996.000,00
13	Belanja Tidak Terduga Kepada BPBD Kabupaten Grobogan untuk Bantuan Sosial Masyarakat Korban Bencana (a.n. Ngatmi dan 9 penerima lainnya) Kabupaten Grobogan TA. 2025	**Badan Penanggulangan Bencana Daerah**			85.000.000,00				85.000.000,00
14	Belanja Tidak Terduga Kepada BPBD Kabupaten Grobogan untuk Bantuan Sosial Masyarakat Korban Bencana (a.n. Kaswan dan 8 penerima lainnya) Kabupaten Grobogan TA 2025	**Badan Penanggulangan Bencana Daerah**			75.000.000,00				75.000.000,00
15	Belanja Tidak Terduga Kepada BPBD Kabupaten Grobogan untuk Bantuan Sosial Masyarakat Korban Bencana (a.n. Siswanto dan 21 penerima lainnya) Kabupaten Grobogan TA. 2025	**Badan Penanggulangan Bencana Daerah**			185.000.000,00				185.000.000,00
16	Belanja Tidak Terduga kepada Satpol PP Kab. Grobogan Untuk Santunan Anggota Satlinmas (a.n. Rustini dan 14 Penerima lainnya) Kabupaten Grobogan Tahun 2025	**Satuan Polisi Pamong Praja**					30.000.000,00		30.000.000,00

Lampiran A.5.1.2.3.

Belanja Tidak Terduga

No	Uraian	Keterangan	Pengembalian BOSP Tahun 2024 untuk 7 Sekolah	Penyediaan jaring pengaman sosial (Modal Kerja Transmigrasi)	Penanganan Bencana	Santunan kematian	Santunan Anggota Satlinmas	Pengembalian atas doubel pembayaran pajak PBB	Jumlah
17	Belanja Tidak Terduga kepada Satpol PP Kab. Grobogan Untuk Santunan Anggota Satlinmas (a.n. Priyati dan 12 Penerima lainnya) Kabupaten Grobogan Tahun 2025	**Satuan Polisi Pamong Praja**					26.000.000,00		26.000.000,00
18	Belanja Tidak Terduga kepada Satpol PP Kab. Grobogan Untuk Santunan Anggota Satlinmas (a.n. Rumiyati dan 6 Penerima lainnya) Kabupaten Grobogan Tahun 2025	**Satuan Polisi Pamong Praja**					14.000.000,00		14.000.000,00
19	Belanja Tidak Terduga kepada Satpol PP Kab. Grobogan Untuk Santunan Anggota Satlinmas (a.n. Pariyah dan 10 Penerima lainnya) Kabupaten Grobogan Tahun 2025	**Satuan Polisi Pamong Praja**					22.000.000,00		22.000.000,00
20	Belanja Tidak Terduga kepada Satpol PP Kab. Grobogan Untuk Santunan Anggota Satlinmas (Mariyanti cq Pratiknyo dan 9 Penerima lainnya) Kabupaten Grobogan Tahun 2025	**Satuan Polisi Pamong Praja**					20.000.000,00		20.000.000,00
21	Belanja Tak Terduga kpd Dinas Sosial utk Bantuan Sosial bagi Warga Miskin yang Meninggal Dunia (a.n. Parsini dan 267 Penerima lainnya) TA. 2025	**Dinas Sosial**				268.000.000,00			268.000.000,00
22	Belanja Tak Terduga kpd Dinas Sosial utk Bantuan Sosial bagi Warga Miskin yang Meninggal Dunia (a.n. Surono dan 213 Penerima lainnya) TA. 2025	**Dinas Sosial**				214.000.000,00			214.000.000,00
23	Belanja Tak Terduga kpd Dinas Sosial utk Bantuan Sosial bagi Warga Miskin yang Meninggal Dunia (a.n. Priyati dan 399 Penerima lainnya) TA. 2025	**Dinas Sosial**				400.000.000,00			400.000.000,00
24	Belanja Tak Terduga kpd Dinas Sosial utk Bantuan Sosial bagi Warga Miskin yang Meninggal Dunia (a.n. Priyati dan 399 Penerima lainnya) TA. 2025	**Dinas Sosial**				365.000.000,00			365.000.000,00
25	Belanja Tak Terduga kpd Dinas Sosial utk Bantuan Sosial bagi Warga Miskin yang Meninggal Dunia (a.n. Fatkul Aziz Siti Rahmawati dan 499 Penerima lainnya) TA. 2025	**Dinas Sosial**				500.000.000,00			500.000.000,00
26	Belanja Tak Terduga kpd Dinas Sosial utk Bantuan Sosial bagi Warga Miskin yang Meninggal Dunia (a.n. Mulyani dan 680 Penerima lainnya) TA. 2025	**Dinas Sosial**				681.000.000,00			681.000.000,00
27	Belanja Tidak Terduga kepada Disnakertrans Kab. Grobogan Untuk Bantuan Uang Saku sebagai Modal Kerja Transmigran a.n Sunarto dan 2 Penerima lainnya Kabupaten Grobogan Tahun 2025	**Dinas Tenaga Kerja dan Transmigrasi**		30.000.000,00					30.000.000,00
28	Pengembalian atas doubel pembayaran pajak PBB	**Badan Pendapatan Pengelolaan Keuangan dan Aset Daerah**						10.005.481,00	10.005.481,00
	Jumlah		**31.063.735,00**	**30.000.000,00**	**2.800.115.550,00**	**2.428.000.000,00**	**112.000.000,00**	**10.005.481,00**	**5.411.184.766,00**

Lampiran A.5.1.2.4.1.a

Belanja Bagi Hasil Pajak Daerah Kepada Pemerintahan Desa

No	Uraian	Anggaran	Realisasi
1	2	3	4
1	Kecamatan Brati	1.092.695.000,00	1.092.695.000,00
2	Kecamatan Gabus	1.645.578.000,00	1.645.578.000,00
3	Kecamatan Geyer	1.304.434.000,00	1.304.434.000,00
4	Kecamatan Godong	2.989.569.000,00	2.989.569.000,00
5	Kecamatan Grobogan	1.332.516.000,00	1.332.516.000,00
6	Kecamatan Gubug	2.237.227.000,00	2.237.227.000,00
7	Kecamatan Karangrayung	1.888.787.000,00	1.888.787.000,00
8	Kecamatan Kedungjati	1.044.694.000,00	1.044.694.000,00
9	Kecamatan Klambu	998.310.000,00	998.310.000,00
10	Kecamatan Kradenan	1.750.383.000,00	1.750.383.000,00
11	Kecamatan Ngaringan	1.486.622.000,00	1.486.622.000,00
12	Kecamatan Penawangan	2.133.092.000,00	2.133.092.000,00
13	Kecamatan Pulokulon	1.832.580.000,00	1.832.580.000,00
14	Kecamatan Purwodadi	1.377.042.000,00	1.377.042.000,00
15	Kecamatan Tanggungharjo	904.801.000,00	904.801.000,00
16	Kecamatan Tawangharjo	1.169.107.000,00	1.169.107.000,00
17	Kecamatan Tegowanu	1.965.441.000,00	1.965.441.000,00
18	Kecamatan Toroh	2.037.747.000,00	2.037.747.000,00
19	Kecamatan Wirosari	1.522.077.000,00	1.522.077.000,00
	Jumlah	**30.712.702.000,00**	**30.712.702.000,00**

Lampiran A.5.1.2.4.1.b

Belanja Bagi Hasil Retribusi Daerah Kabupaten/Kota Kepada Pemerintah Desa

No	Uraian	Anggaran	Realisasi
1	2	3	4
1	Kecamatan Brati	48.233.000,00	48.233.000,00
2	Kecamatan Gabus	72.733.000,00	72.733.000,00
3	Kecamatan Geyer	58.057.000,00	58.057.000,00
4	Kecamatan Godong	133.029.000,00	133.029.000,00
5	Kecamatan Grobogan	58.823.000,00	58.823.000,00
6	Kecamatan Gubug	99.299.000,00	99.299.000,00
7	Kecamatan Karangrayung	84.104.000,00	84.104.000,00
8	Kecamatan Kedungjati	46.836.000,00	46.836.000,00
9	Kecamatan Klambu	44.228.000,00	44.228.000,00
10	Kecamatan Kradenan	77.171.000,00	77.171.000,00
11	Kecamatan Ngaringan	65.568.000,00	65.568.000,00
12	Kecamatan Penawangan	94.673.000,00	94.673.000,00
13	Kecamatan Pulokulon	80.443.000,00	80.443.000,00
14	Kecamatan Purwodadi	61.134.000,00	61.134.000,00
15	Kecamatan Tanggungharjo	40.266.000,00	40.266.000,00
16	Kecamatan Tawangharjo	51.685.000,00	51.685.000,00
17	Kecamatan Tegowanu	87.140.000,00	87.140.000,00
18	Kecamatan Toroh	89.780.000,00	89.780.000,00
19	Kecamatan Wirosari	67.078.000,00	67.078.000,00
	Jumlah	**1.360.280.000,00**	**1.360.280.000,00**

Lampiran A.5.1.2.4.2.b
Belanja Bantuan Keuangan

No	Uraian	Belanja Bantuan Keuangan Khusus Kabupaten/Kota kepada Desa yang bersumber dari Dana Desa			Belanja Bantuan Keuangan Khusus Kabupaten/Kota kepada Desa yang bersumber dari Alokasi Dana Desa
		ADD (DAU)	BPJS	ADD (Bagi Hasil)	Dana Desa
1	2	3	4	5	6
	BANTUAN KEUANGAN KEPADA DESA UNTUK AD	**123.916.653.024,00**	**811.855.976,00**	**3.337.955.000,00**	**303.296.102.000,00**
1	**Kecamatan Brati**	**4.427.735.193,00**	**29.997.807,00**	**119.301.000,00**	**10.510.097.000,00**
1	- Desa Jangkungharjo Kec Brati	368.171.572,00	2.824.428,00	9.929.000,00	1.215.226.000,00
2	- Desa Karangsari Kec Brati	469.008.686,00	3.861.314,00	12.655.000,00	1.360.453.000,00
3	- Desa Katekan Kec Brati	515.816.572,00	2.434.428,00	13.870.000,00	1.100.830.000,00
4	- Desa Kronggen Kec Brati	586.523.620,00	4.447.380,00	15.816.000,00	1.187.566.000,00
5	- Desa Lemahputih Kec Brati	498.777.604,00	3.906.396,00	13.453.000,00	1.085.684.000,00
6	- Desa Menduran Kec Brati	482.200.145,00	3.493.855,00	12.999.000,00	1.196.284.000,00
7	- Desa Tegalsumur Kec Brati	523.307.834,00	2.840.166,00	14.081.000,00	1.078.262.000,00
8	- Desa Temon Kec Brati	511.154.096,00	3.635.904,00	13.777.000,00	1.102.390.000,00
9	- Desa Tirem Kec Brati	472.775.064,00	2.553.936,00	12.721.000,00	1.183.402.000,00
2	**Kecamatan Gabus**	**7.746.572.805,00**	**47.785.195,00**	**208.598.000,00**	**16.188.242.000,00**
10	- Desa Banjarejo Kec Gabus	536.989.096,00	3.245.904,00	14.458.000,00	1.194.097.000,00
11	- Desa Bendoharjo Kec Gabus	628.326.096,00	3.635.904,00	16.913.000,00	1.210.996.000,00
12	- Desa Gabus Kec Gabus	534.280.621,00	3.072.379,00	14.381.000,00	1.006.745.000,00
13	- Desa Kalipang Kec Gabus	597.306.604,00	3.906.396,00	16.090.000,00	1.021.109.000,00
14	- Desa Karangrejo Kec Gabus	509.489.096,00	3.635.904,00	13.733.000,00	1.018.883.000,00
15	- Desa Keyongan Kec Gabus	574.087.080,00	3.094.920,00	15.447.000,00	1.272.640.000,00
16	- Desa Nglinduk Kec Gabus	566.985.588,00	3.365.412,00	15.264.000,00	1.014.362.000,00
17	- Desa Pandanharum Kec Gabus	504.305.162,00	3.049.838,00	13.578.000,00	1.295.071.000,00
18	- Desa Pelem Kec Gabus	560.507.096,00	3.635.904,00	15.098.000,00	1.226.419.000,00
19	- Desa Sulursari Kec Gabus	525.671.080,00	3.094.920,00	14.151.000,00	1.439.641.000,00
20	- Desa Suwatu Kec Gabus	543.435.031,00	2.846.969,00	14.620.000,00	1.058.694.000,00
21	- Desa Tahunan Kec Gabus	608.759.604,00	3.906.396,00	16.397.000,00	1.076.080.000,00
22	- Desa Tlogotirto Kec Gabus	516.022.096,00	3.635.904,00	13.907.000,00	1.241.422.000,00
23	- Desa Tunggulrejo Kec Gabus	540.408.555,00	3.658.445,00	14.561.000,00	1.112.083.000,00
3	**Kecamatan Geyer**	**7.570.019.134,00**	**45.839.866,00**	**203.821.000,00**	**16.601.294.000,00**
24	- Desa Asemrudung Kec Geyer	592.553.604,00	3.906.396,00	15.963.000,00	1.282.168.000,00
25	- Desa Bangsri Kec Geyer	590.164.424,00	3.455.576,00	15.887.000,00	1.161.323.000,00
26	- Desa Geyer Kec Geyer	565.712.604,00	3.906.396,00	15.245.000,00	1.368.712.000,00
27	- Desa Jambangan Kec Geyer	620.879.096,00	3.635.904,00	16.714.000,00	1.674.661.000,00
28	- Desa Juworo Kec Geyer	534.830.998,00	3.140.002,00	14.398.000,00	1.142.105.000,00
29	- Desa Kalangbancar Kec Geyer	454.241.572,00	2.824.428,00	12.232.000,00	853.026.000,00
30	- Desa Karanganyar Kec Geyer	591.757.588,00	3.365.412,00	15.927.000,00	1.633.636.000,00
31	- Desa Ledokdawan Kec Geyer	685.131.620,00	4.447.380,00	18.455.000,00	1.446.832.000,00
32	- Desa Monggot Kec Geyer	614.051.620,00	4.057.380,00	16.542.000,00	1.255.177.000,00
33	- Desa Ngrandu Kec Geyer	732.163.620,00	4.447.380,00	19.714.000,00	1.260.062.000,00
34	- Desa Rambat Kec Geyer	438.130.245,00	1.629.755,00	11.769.000,00	894.228.000,00
35	- Desa Sobo Kec Geyer	617.001.555,00	3.658.445,00	16.610.000,00	1.397.935.000,00
36	- Desa Suru Kec Geyer	533.400.588,00	3.365.412,00	14.365.000,00	1.231.429.000,00
4	**Kecamatan Godong**	**10.138.962.429,00**	**73.563.571,00**	**273.178.000,00**	**24.319.371.600,00**
37	- Desa Anggaswangi Kec Godong	361.171.080,00	3.094.920,00	9.749.000,00	750.954.000,00
38	- Desa Bringin Kec Godong	376.036.064,00	2.553.936,00	10.132.000,00	776.457.000,00
39	- Desa Bugel Kec Godong	381.968.540,00	1.742.460,00	10.128.000,00	612.750.800,00
40	- Desa Dorolegi Kec Godong	396.093.588,00	3.365.412,00	10.691.000,00	960.221.000,00
41	- Desa Godong Kec Godong	412.088.113,00	2.411.887,00	11.093.000,00	1.289.770.000,00

Lampiran A.5.1.2.4.2.b
Belanja Bantuan Keuangan

No	Uraian	Belanja Bantuan Keuangan Khusus Kabupaten/Kota kepada Desa yang bersumber dari Dana Desa			Belanja Bantuan Keuangan Khusus Kabupaten/Kota kepada Desa yang bersumber dari Alokasi Dana Desa
		ADD (DAU)	BPJS	ADD (Bagi Hasil)	Dana Desa
1	2	3	4	5	6
42	- Desa Guci Kec Godong	315.371.572,00	2.824.428,00	8.516.000,00	1.060.650.000,00
43	- Desa Gundi Kec Godong	267.415.540,00	1.352.460,00	7.193.000,00	815.376.000,00
44	- Desa Guyangan Kec Godong	349.622.572,00	2.824.428,00	9.433.000,00	584.756.400,00
45	- Desa Harjowinangun Kec Godong	445.775.096,00	3.245.904,00	12.017.000,00	960.983.000,00
46	- Desa Jatilor Kec Godong	381.171.572,00	2.824.428,00	10.277.000,00	1.064.823.000,00
47	- Desa Karanggeneng Kec Godong	315.955.294,00	1.877.706,00	8.506.000,00	669.914.000,00
48	- Desa Kemloko Kec Godong	463.398.457,00	3.162.543,00	12.487.000,00	600.572.000,00
49	- Desa Ketangirejo Kec Godong	490.539.096,00	3.635.904,00	13.226.000,00	1.069.682.000,00
50	- Desa Ketitang Kec Godong	328.168.540,00	1.742.460,00	8.830.000,00	789.147.000,00
51	- Desa Klampok Kec Godong	336.039.572,00	2.824.428,00	9.069.000,00	1.136.069.000,00
52	- Desa Kopek Kec Godong	292.299.064,00	2.553.936,00	7.891.000,00	809.547.000,00
53	- Desa Latak Kec Godong	401.983.818,00	2.689.182,00	10.830.000,00	669.812.800,00
54	- Desa Manggarmas Kec Godong	407.175.572,00	2.824.428,00	10.973.000,00	938.147.000,00
55	- Desa Manggarwetan Kec Godong	359.866.556,00	2.283.444,00	9.692.000,00	622.823.600,00
56	- Desa Pahesan Kec Godong	359.648.556,00	2.283.444,00	9.686.000,00	858.090.000,00
57	- Desa Rajek Kec Godong	312.946.064,00	2.553.936,00	8.444.000,00	826.203.000,00
58	- Desa Sambung Kec Godong	393.933.572,00	2.824.428,00	10.618.000,00	948.398.000,00
59	- Desa Sumberagung Kec Godong	337.785.572,00	2.824.428,00	9.116.000,00	799.437.000,00
60	- Desa Sumurgede Kec Godong	321.856.966,00	2.058.034,00	8.669.000,00	1.250.162.000,00
61	- Desa Tinanding Kec Godong	365.554.785,00	2.982.215,00	9.863.000,00	837.921.000,00
62	- Desa Tungu Kec Godong	308.702.064,00	2.553.936,00	8.330.000,00	934.782.000,00
63	- Desa Wanutunggal Kec Godong	303.535.064,00	2.553.936,00	8.192.000,00	828.945.000,00
64	- Desa Werdoyo Kec Godong	352.860.080,00	3.094.920,00	9.527.000,00	852.978.000,00
5	**Kecamatan Grobogan**	**5.037.334.586,00**	**32.166.414,00**	**135.675.000,00**	**13.948.818.000,00**
65	- Desa Getasrejo Kec Grobogan	413.599.064,00	2.553.936,00	11.138.000,00	1.350.670.000,00
66	- Desa Karangrejo Kec Grobogan	392.548.048,00	2.012.952,00	10.560.000,00	1.181.635.000,00
67	- Desa Lebak Kec Grobogan	547.896.096,00	3.635.904,00	14.760.000,00	1.785.495.000,00
68	- Desa Lebengjumuk Kec Grobogan	459.833.080,00	3.094.920,00	12.389.000,00	885.075.000,00
69	- Desa Ngabenrejo Kec Grobogan	356.807.064,00	2.553.936,00	9.618.000,00	1.090.156.000,00
70	- Desa Putatsari Kec Grobogan	607.868.358,00	4.041.642,00	16.376.000,00	1.810.986.000,00
71	- Desa Rejosari Kec Grobogan	443.697.588,00	3.365.412,00	11.965.000,00	1.176.253.000,00
72	- Desa Sedayu Kec Grobogan	415.132.572,00	2.824.428,00	11.186.000,00	1.001.213.000,00
73	- Desa Sumberjatipohon Kec Grobogan	552.163.572,00	2.824.428,00	14.853.000,00	1.174.945.000,00
74	- Desa Tanggungharjo Kec Grobogan	437.207.080,00	2.704.920,00	11.773.000,00	1.246.615.000,00
75	- Desa Teguhan Kec Grobogan	410.582.064,00	2.553.936,00	11.057.000,00	1.245.775.000,00
6	**Kecamatan Gubug**	**8.122.566.540,00**	**53.064.460,00**	**218.804.000,00**	**20.581.107.400,00**
76	- Desa Baturagung Kec Gubug	427.519.080,00	3.094.920,00	11.524.000,00	1.153.834.000,00
77	- Desa Ginggangtani Kec Gubug	446.098.884,00	1.713.116,00	11.985.000,00	1.180.010.000,00
78	- Desa Glapan Kec Gubug	370.622.507,00	2.035.493,00	9.973.000,00	788.829.000,00
79	- Desa Gubug Kec Gubug	424.071.572,00	2.434.428,00	11.415.000,00	1.097.158.000,00
80	- Desa Jatipecaron Kec Gubug	401.075.064,00	2.553.936,00	10.802.000,00	822.597.000,00
81	- Desa Jeketro Kec Gubug	350.833.572,00	2.824.428,00	9.465.000,00	1.137.272.000,00
82	- Desa Kemiri Kec Gubug	355.804.064,00	2.163.936,00	9.580.000,00	919.967.000,00
83	- Desa Kunjeng Kec Gubug	364.554.064,00	2.553.936,00	9.825.000,00	1.193.105.000,00
84	- Desa Kuwaron Kec Gubug	458.831.080,00	3.094.920,00	12.362.000,00	1.407.988.000,00
85	- Desa Mlilir Kec Gubug	339.718.064,00	2.553.936,00	9.160.000,00	685.880.000,00

Lampiran A.5.1.2.4.2.b
Belanja Bantuan Keuangan

No	Uraian	Belanja Bantuan Keuangan Khusus Kabupaten/Kota kepada Desa yang bersumber dari Dana Desa			Belanja Bantuan Keuangan Khusus Kabupaten/Kota kepada Desa yang bersumber dari Alokasi Dana Desa
		ADD (DAU)	BPJS	ADD (Bagi Hasil)	Dana Desa
1	2	3	4	5	6
86	- Desa Ngroto Kec Gubug	359.501.064,00	2.553.936,00	9.690.000,00	1.360.513.000,00
87	- Desa Papanrejo Kec Gubug	322.041.556,00	1.893.444,00	8.670.000,00	553.968.000,00
88	- Desa Penadaran Kec Gubug	514.389.588,00	3.365.412,00	13.857.000,00	1.075.114.000,00
89	- Desa Pranten Kec Gubug	366.064.556,00	2.283.444,00	9.858.000,00	792.729.000,00
90	- Desa Ringinharjo Kec Gubug	400.726.080,00	3.094.920,00	10.807.000,00	952.220.000,00
91	- Desa Ringinkidul Kec Gubug	391.134.064,00	2.553.936,00	10.536.000,00	794.241.000,00
92	- Desa Rowosari Kec Gubug	391.892.441,00	2.621.559,00	10.558.000,00	842.688.000,00
93	- Desa Saban Kec Gubug	356.241.556,00	2.283.444,00	9.595.000,00	831.432.000,00
94	- Desa Tambakan Kec Gubug	327.380.048,00	2.012.952,00	8.816.000,00	940.706.000,00
95	- Desa Tlogomulyo Kec Gubug	420.805.572,00	2.824.428,00	11.338.000,00	1.302.640.000,00
96	- Desa Trisari Kec Gubug	333.262.064,00	2.553.936,00	8.988.000,00	748.216.400,00
7	**Kecamatan Karangrayung**	**9.302.831.763,00**	**61.233.237,00**	**250.609.000,00**	**22.179.830.000,00**
97	- Desa Cekel Kec Karangrayung	421.015.572,00	2.824.428,00	11.343.000,00	995.960.000,00
98	- Desa Dempel Kec Karangrayung	401.072.080,00	2.704.920,00	10.806.000,00	952.571.000,00
99	- Desa Gunungtumpeng Kec Karangrayung	582.838.096,00	3.635.904,00	15.696.000,00	1.059.020.000,00
100	- Desa Jetis Kec Karangrayung	382.732.572,00	2.824.428,00	10.319.000,00	949.908.000,00
101	- Desa Karanganyar Kec Karangrayung	417.666.572,00	2.434.428,00	11.243.000,00	956.685.000,00
102	- Desa Karangsono Kec Karangrayung	655.004.128,00	4.327.872,00	17.645.000,00	1.196.335.000,00
103	- Desa Ketro Kec Karangrayung	576.870.080,00	3.094.920,00	15.521.000,00	1.679.752.000,00
104	- Desa Mangin Kec Karangrayung	540.452.588,00	3.365.412,00	14.554.000,00	1.175.593.000,00
105	- Desa Mojoagung Kec Karangrayung	487.732.604,00	3.906.396,00	13.158.000,00	1.229.305.000,00
106	- Desa Nampu Kec Karangrayung	723.228.128,00	4.717.872,00	19.482.000,00	1.741.731.000,00
107	- Desa Pangkalan Kec Karangrayung	409.373.572,00	2.824.428,00	11.032.000,00	865.713.000,00
108	- Desa Parakan Kec Karangrayung	403.659.080,00	3.094.920,00	10.886.000,00	845.292.000,00
109	- Desa Putatnganten Kec Karangrayung	469.205.572,00	2.824.428,00	12.633.000,00	1.159.147.000,00
110	- Desa Rawoh Kec Karangrayung	358.000.490,00	2.869.510,00	9.658.000,00	845.322.000,00
111	- Desa Sendangharjo Kec Karangrayung	642.797.112,00	4.176.888,00	17.315.000,00	1.924.743.000,00
112	- Desa Sumberjosari Kec Karangrayung	622.894.260,00	3.545.740,00	16.765.000,00	1.532.505.000,00
113	- Desa Telawah Kec Karangrayung	482.031.080,00	3.094.920,00	12.983.000,00	1.082.411.000,00
114	- Desa Temurejo Kec Karangrayung	395.366.015,00	2.305.985,00	10.643.000,00	1.001.357.000,00
115	- Desa Termas Kec Karangrayung	330.892.162,00	2.659.838,00	8.927.000,00	986.480.000,00
8	**Kecamatan Kedungjati**	**5.581.930.951,00**	**26.583.049,00**	**150.099.000,00**	**12.595.312.000,00**
116	- Desa Deras Kec Kedungjati	488.544.359,00	2.666.641,00	13.146.000,00	1.185.011.000,00
117	- Desa Jumo Kec Kedungjati	569.193.588,00	2.975.412,00	15.313.000,00	1.130.893.000,00
118	- Desa Kalimaro Kec Kedungjati	519.620.064,00	2.553.936,00	13.975.000,00	1.225.219.000,00
119	- Desa Karanglangu Kec Kedungjati	434.996.032,00	1.471.968,00	11.681.000,00	1.207.213.000,00
120	- Desa Kedungjati Kec Kedungjati	497.371.064,00	2.553.936,00	13.379.000,00	1.102.012.000,00
121	- Desa Kentengsari Kec Kedungjati	391.393.032,00	1.471.968,00	10.514.000,00	1.001.825.000,00
122	- Desa Klitikan Kec Kedungjati	421.719.540,00	1.742.460,00	11.333.000,00	773.072.000,00
123	- Desa Ngombak Kec Kedungjati	486.247.048,00	2.012.952,00	13.067.000,00	1.006.781.000,00
124	- Desa Padas Kec Kedungjati	468.678.572,00	2.824.428,00	12.619.000,00	1.077.959.000,00
125	- Desa Panimbo Kec Kedungjati	473.072.556,00	2.283.444,00	12.722.000,00	943.518.000,00
126	- Desa Prigi Kec Kedungjati	426.897.032,00	1.471.968,00	11.464.000,00	878.529.000,00
127	- Desa Wates Kec Kedungjati	404.198.064,00	2.553.936,00	10.886.000,00	1.063.280.000,00
9	**Kecamatan Klambu**	**3.609.433.672,00**	**25.841.328,00**	**97.293.000,00**	**9.795.976.000,00**
128	- Desa Jenengan Kec Klambu	377.053.080,00	3.094.920,00	10.174.000,00	1.114.725.000,00

Lampiran A.5.1.2.4.2.b
Belanja Bantuan Keuangan

No	Uraian	Belanja Bantuan Keuangan Khusus Kabupaten/Kota kepada Desa yang bersumber dari Dana Desa			Belanja Bantuan Keuangan Khusus Kabupaten/Kota kepada Desa yang bersumber dari Alokasi Dana Desa
		ADD (DAU)	BPJS	ADD (Bagi Hasil)	Dana Desa
1	2	3	4	5	6
129	- Desa Kandangrejo Kec Klambu	404.203.080,00	3.094.920,00	10.901.000,00	1.090.642.000,00
130	- Desa Klambu Kec Klambu	453.988.604,00	3.906.396,00	12.255.000,00	1.361.218.000,00
131	- Desa Menawan Kec Klambu	385.441.064,00	2.163.936,00	10.373.000,00	1.129.570.000,00
132	- Desa Penganten Kec Klambu	374.820.064,00	2.553.936,00	10.100.000,00	1.291.115.000,00
133	- Desa Selojari Kec Klambu	346.920.048,00	2.012.952,00	9.339.000,00	834.180.000,00
134	- Desa Taruman Kec Klambu	444.811.588,00	3.365.412,00	11.995.000,00	1.090.288.000,00
135	- Desa Terkesi Kec Klambu	434.491.080,00	3.094.920,00	11.711.000,00	1.083.646.000,00
136	- Desa Wandankemiri Kec Klambu	387.705.064,00	2.553.936,00	10.445.000,00	800.592.000,00
10	**Kecamatan Kradenan**	**6.408.624.048,00**	**39.756.952,00**	**172.577.000,00**	**17.214.030.000,00**
137	- Desa Bago Kec Kradenan	466.169.540,00	1.742.460,00	12.523.000,00	1.104.428.000,00
138	- Desa Banjardowo Kec Kradenan	388.406.064,00	2.553.936,00	10.463.000,00	1.246.852.000,00
139	- Desa Banjarsari Kec Kradenan	420.293.580,00	2.737.420,00	11.322.000,00	1.427.155.000,00
140	- Desa Crewek Kec Kradenan	469.894.588,00	3.365.412,00	12.666.000,00	1.391.980.000,00
141	- Desa Grabagan Kec Kradenan	445.718.588,00	3.365.412,00	12.019.000,00	1.257.707.000,00
142	- Desa Kalisari Kec Kradenan	454.874.080,00	2.704.920,00	12.246.000,00	1.187.407.000,00
143	- Desa Kradenan Kec Kradenan	468.938.080,00	3.094.920,00	12.633.000,00	1.550.122.000,00
144	- Desa Kuwu Kec Kradenan	361.988.064,00	2.553.936,00	9.756.000,00	1.117.963.000,00
145	- Desa Pakis Kec Kradenan	495.627.588,00	3.365.412,00	13.354.000,00	1.390.051.000,00
146	- Desa Rejosari Kec Kradenan	524.690.096,00	3.635.904,00	14.139.000,00	1.286.875.000,00
147	- Desa Sambongbangi Kec Kradenan	455.891.556,00	1.893.444,00	12.252.000,00	1.199.362.000,00
148	- Desa Sengonwetan Kec Kradenan	527.217.572,00	2.824.428,00	14.185.000,00	914.759.000,00
149	- Desa Simo Kec Kradenan	543.659.588,00	3.365.412,00	14.640.000,00	1.107.796.000,00
150	- Desa Tanjungsari Kec Kradenan	385.255.064,00	2.553.936,00	10.379.000,00	1.031.573.000,00
11	**Kecamatan Ngaringan**	**6.319.002.120,00**	**42.158.880,00**	**170.242.000,00**	**15.479.474.000,00**
151	- Desa Bandungsari Kec Ngaringan	569.758.096,00	3.635.904,00	15.346.000,00	1.652.077.000,00
152	- Desa Belor Kec Ngaringan	489.891.588,00	3.365.412,00	13.201.000,00	1.183.921.000,00
153	- Desa Kalangdosari Kec Ngaringan	518.205.604,00	3.906.396,00	13.973.000,00	1.140.743.000,00
154	- Desa Kalanglundo Kec Ngaringan	672.963.767,00	5.191.233,00	18.149.000,00	1.308.139.000,00
155	- Desa Ngarap-Arap Kec Ngaringan	556.599.162,00	3.049.838,00	14.978.000,00	1.098.073.000,00
156	- Desa Ngaringan Kec Ngaringan	423.832.359,00	2.666.641,00	11.414.000,00	1.205.633.000,00
157	- Desa Pendem Kec Ngaringan	440.261.572,00	2.824.428,00	11.858.000,00	1.141.616.000,00
158	- Desa Sarirejo Kec Ngaringan	432.374.588,00	3.365.412,00	11.662.000,00	1.076.165.000,00
159	- Desa Sendanghrejo Kec Ngaringan	449.421.080,00	3.094.920,00	12.111.000,00	1.034.648.000,00
160	- Desa Sumberagung Kec Ngaringan	742.754.636,00	4.988.364,00	20.011.000,00	1.422.649.000,00
161	- Desa Tanjungharjo Kec Ngaringan	641.539.112,00	4.176.888,00	17.281.000,00	1.746.946.000,00
162	- Desa Truwolu Kec Ngaringan	381.400.556,00	1.893.444,00	10.258.000,00	1.468.864.000,00
12	**Kecamatan Penawangan**	**7.289.318.165,00**	**50.246.835,00**	**196.432.000,00**	**19.788.027.200,00**
163	- Desa Bologarang Kec Penawangan	446.991.556,00	2.283.444,00	12.024.000,00	1.087.937.000,00
164	- Desa Curut Kec Penawangan	281.472.032,00	1.471.968,00	7.573.000,00	738.020.000,00
165	- Desa Jipang Kec Penawangan	390.805.900,00	2.254.100,00	10.519.000,00	940.097.000,00
166	- Desa Karangpaing Kec Penawangan	267.052.556,00	2.283.444,00	7.208.000,00	1.098.429.000,00
167	- Desa Karangwader Kec Penawangan	413.174.572,00	2.824.428,00	11.133.000,00	1.127.936.000,00
168	- Desa Kluwan Kec Penawangan	395.137.588,00	3.365.412,00	10.665.000,00	1.006.838.000,00
169	- Desa Kramat Kec Penawangan	316.704.048,00	2.012.952,00	8.530.000,00	1.029.956.000,00
170	- Desa Lajer Kec Penawangan	539.135.654,00	2.779.346,00	14.503.000,00	1.388.311.000,00

Lampiran A.5.1.2.4.2.b
Belanja Bantuan Keuangan

No	Uraian	Belanja Bantuan Keuangan Khusus Kabupaten/Kota kepada Desa yang bersumber dari Dana Desa			Belanja Bantuan Keuangan Khusus Kabupaten/Kota kepada Desa yang bersumber dari Alokasi Dana Desa
		ADD (DAU)	BPJS	ADD (Bagi Hasil)	Dana Desa
1	2	3	4	5	6
171	- Desa Leyangan Kec Penawangan	378.366.572,00	2.824.428,00	10.202.000,00	881.862.000,00
172	- Desa Ngeluk Kec Penawangan	275.025.064,00	2.163.936,00	7.419.000,00	807.687.000,00
173	- Desa Penawangan Kec Penawangan	378.209.080,00	3.094.920,00	10.205.000,00	1.132.169.000,00
174	- Desa Pengkol Kec Penawangan	494.690.604,00	3.906.396,00	13.344.000,00	991.578.200,00
175	- Desa Pulutan Kec Penawangan	283.472.556,00	2.283.444,00	7.648.000,00	904.892.000,00
176	- Desa Sedadi Kec Penawangan	380.609.572,00	2.824.428,00	10.262.000,00	984.533.000,00
177	- Desa Toko Kec Penawangan	377.995.736,00	2.734.264,00	10.190.000,00	854.865.000,00
178	- Desa Tunggu Kec Penawangan	309.248.032,00	1.471.968,00	8.316.000,00	806.214.000,00
179	- Desa Watupawon Kec Penawangan	399.370.867,00	2.547.133,00	10.757.000,00	821.937.000,00
180	- Desa Wedoro Kec Penawangan	325.377.064,00	2.553.936,00	8.777.000,00	792.660.000,00
181	- Desa Winong Kec Penawangan	313.286.064,00	2.553.936,00	8.453.000,00	1.104.024.000,00
182	- Desa Wolo Kec Penawangan	323.193.048,00	2.012.952,00	8.704.000,00	1.288.082.000,00
13	**Kecamatan Pulokulon**	**7.277.166.279,00**	**48.163.721,00**	**196.045.000,00**	**16.994.064.000,00**
183	- Desa Jambon Kec Pulokulon	585.386.588,00	2.975.412,00	15.746.000,00	1.182.682.000,00
184	- Desa Jatiharjo Kec Pulokulon	466.178.588,00	3.365.412,00	12.566.000,00	1.206.679.000,00
185	- Desa Jetaksari Kec Pulokulon	447.414.080,00	3.094.920,00	12.057.000,00	1.081.540.000,00
186	- Desa Karangharjo Kec Pulokulon	564.100.112,00	3.786.888,00	15.198.000,00	1.270.198.000,00
187	- Desa Mangunrejo Kec Pulokulon	584.313.358,00	4.041.642,00	15.746.000,00	1.085.260.000,00
188	- Desa Mlowokarangtalun Kec Pulokulon	581.747.604,00	3.516.396,00	15.663.000,00	1.295.329.000,00
189	- Desa Panunggalan Kec Pulokulon	489.635.080,00	3.094.920,00	13.187.000,00	1.648.041.000,00
190	- Desa Pojok Kec Pulokulon	623.288.948,00	4.267.052,00	16.795.000,00	1.224.136.000,00
191	- Desa Pulokulon Kec Pulokulon	612.507.702,00	4.402.298,00	16.510.000,00	1.555.890.000,00
192	- Desa Randurejo Kec Pulokulon	630.531.178,00	3.590.822,00	16.971.000,00	1.310.281.000,00
193	- Desa Sembungharjo Kec Pulokulon	542.290.112,00	4.176.888,00	14.625.000,00	1.197.787.000,00
194	- Desa Sidorejo Kec Pulokulon	609.188.833,00	4.215.167,00	16.416.000,00	1.501.809.000,00
195	- Desa Tuko Kec Pulokulon	540.584.096,00	3.635.904,00	14.565.000,00	1.434.432.000,00
14	**Kecamatan Purwodadi**	**5.563.143.842,00**	**39.652.158,00**	**149.948.000,00**	**15.002.024.000,00**
196	- Desa Candisari Kec Purwodadi	357.943.064,00	2.163.936,00	9.638.000,00	1.232.390.000,00
197	- Desa Cingkrong Kec Purwodadi	472.303.309,00	3.793.691,00	12.742.000,00	1.378.780.000,00
198	- Desa Genuksuran Kec Purwodadi	346.516.392,00	1.983.608,00	9.327.000,00	967.721.000,00
199	- Desa Kandangan Kec Purwodadi	313.709.556,00	2.283.444,00	8.457.000,00	1.126.234.000,00
200	- Desa Karanganyar Kec Purwodadi	470.741.588,00	3.365.412,00	12.688.000,00	1.151.023.000,00
201	- Desa Kedungrejo Kec Purwodadi	441.010.588,00	3.365.412,00	11.893.000,00	1.122.058.000,00
202	- Desa Nambuhan Kec Purwodadi	569.869.276,00	4.086.724,00	15.361.000,00	1.217.497.000,00
203	- Desa Ngembak Kec Purwodadi	409.684.080,00	3.094.920,00	11.047.000,00	1.393.483.000,00
204	- Desa Nglobar Kec Purwodadi	424.947.096,00	3.245.904,00	11.460.000,00	967.439.000,00
205	- Desa Ngraji Kec Purwodadi	393.698.605,00	2.141.395,00	10.594.000,00	1.517.193.000,00
206	- Desa Pulorejo Kec Purwodadi	399.244.096,00	3.635.904,00	10.782.000,00	942.143.000,00
207	- Desa Putat Kec Purwodadi	431.131.604,00	3.516.396,00	11.632.000,00	1.012.690.000,00
208	- Desa Warukaranganyar Kec Purwodadi	532.344.588,00	2.975.412,00	14.327.000,00	973.373.000,00
15	**Kecamatan Tanggungharjo**	**4.027.571.033,00**	**25.757.967,00**	**108.479.000,00**	**9.247.198.800,00**
209	- Desa Brabo Kec Tanggungharjo	475.252.949,00	2.892.051,00	12.797.000,00	1.132.906.000,00
210	- Desa Kaliwenang Kec Tanggungharjo	371.862.572,00	2.824.428,00	10.028.000,00	804.390.000,00
211	- Desa Kapung Kec Tanggungharjo	354.257.540,00	1.742.460,00	9.528.000,00	600.932.400,00
212	- Desa Mrisi Kec Tanggungharjo	401.927.064,00	2.553.936,00	10.825.000,00	1.075.885.000,00
213	- Desa Ngambakrejo Kec Tanggungharjo	422.404.556,00	2.283.444,00	11.366.000,00	714.657.400,00

Lampiran A.5.1.2.4.2.b
Belanja Bantuan Keuangan

No	Uraian	Belanja Bantuan Keuangan Khusus Kabupaten/Kota kepada Desa yang bersumber dari Dana Desa			Belanja Bantuan Keuangan Khusus Kabupaten/Kota kepada Desa yang bersumber dari Alokasi Dana Desa
		ADD (DAU)	BPJS	ADD (Bagi Hasil)	Dana Desa
1	2	3	4	5	6
214	- Desa Padang Kec Tanggungharjo	434.440.572,00	2.824.428,00	11.702.000,00	1.057.787.000,00
215	- Desa Ringinpitu Kec Tanggungharjo	508.865.572,00	2.824.428,00	13.694.000,00	1.011.788.000,00
216	- Desa Sugihmanik Kec Tanggungharjo	563.274.112,00	4.176.888,00	15.186.000,00	1.486.870.000,00
217	- Desa Tanggungharjo Kec Tanggungharjo	495.286.096,00	3.635.904,00	13.353.000,00	1.361.983.000,00
16	**Kecamatan Tawangharjo**	**4.890.294.896,00**	**34.195.104,00**	**131.793.000,00**	**11.504.671.000,00**
218	- Desa Godan Kec Tawangharjo	646.197.784,00	4.357.216,00	17.411.000,00	1.293.748.000,00
219	- Desa Jono Kec Tawangharjo	425.772.588,00	3.365.412,00	11.485.000,00	953.681.000,00
220	- Desa Kemadohbatur Kec Tawangharjo	610.627.473,00	3.703.527,00	16.441.000,00	1.070.663.000,00
221	- Desa Mayahan Kec Tawangharjo	481.851.047,00	3.387.953,00	12.986.000,00	1.210.480.000,00
222	- Desa Plosorejo Kec Tawangharjo	486.693.588,00	3.365.412,00	13.115.000,00	1.145.866.000,00
223	- Desa Pojok Kec Tawangharjo	455.220.588,00	3.365.412,00	12.273.000,00	1.093.198.000,00
224	- Desa Pulongrambe Kec Tawangharjo	436.802.080,00	3.094.920,00	11.773.000,00	923.129.000,00
225	- Desa Selo Kec Tawangharjo	556.150.620,00	4.447.380,00	15.003.000,00	1.357.960.000,00
226	- Desa Tarub Kec Tawangharjo	411.138.080,00	3.094.920,00	11.086.000,00	1.262.464.000,00
227	- Desa Tawangharjo Kec Tawangharjo	379.841.048,00	2.012.952,00	10.220.000,00	1.193.482.000,00
17	**Kecamatan Tegowanu**	**6.714.116.858,00**	**43.313.142,00**	**180.848.000,00**	**16.642.850.000,00**
228	- Desa Cangkring Kec Tegowanu	329.652.064,00	2.163.936,00	8.880.000,00	802.203.000,00
229	- Desa Curug Kec Tegowanu	302.465.097,00	2.260.903,00	8.156.000,00	844.260.000,00
230	- Desa Gaji Kec Tegowanu	374.317.064,00	2.553.936,00	10.086.000,00	829.023.000,00
231	- Desa Gebangan Kec Tegowanu	283.692.556,00	1.893.444,00	7.643.000,00	668.267.000,00
232	- Desa Karangpasar Kec Tegowanu	436.061.261,00	2.170.739,00	11.728.000,00	834.903.000,00
233	- Desa Kebonagung Kec Tegowanu	494.008.080,00	3.094.920,00	13.304.000,00	1.041.385.000,00
234	- Desa Kedungwungu Kec Tegowanu	355.830.064,00	2.553.936,00	9.591.000,00	956.432.000,00
235	- Desa Kejawan Kec Tegowanu	339.384.048,00	2.012.952,00	9.137.000,00	835.848.000,00
236	- Desa Mangunsari Kec Tegowanu	315.959.556,00	1.893.444,00	8.507.000,00	1.122.036.000,00
237	- Desa Medani Kec Tegowanu	400.174.572,00	2.824.428,00	10.785.000,00	818.832.000,00
238	- Desa Pepe Kec Tegowanu	359.939.572,00	2.824.428,00	9.709.000,00	877.652.000,00
239	- Desa Sukorejo Kec Tegowanu	367.245.048,00	2.012.952,00	9.882.000,00	956.075.000,00
240	- Desa Tajemsari Kec Tegowanu	350.768.556,00	2.283.444,00	9.449.000,00	923.927.000,00
241	- Desa Tanggirejo Kec Tegowanu	425.879.572,00	2.824.428,00	11.473.000,00	1.036.467.000,00
242	- Desa Tegowanu Kulon Kec Tegowanu	437.655.064,00	2.553.936,00	11.781.000,00	986.932.000,00
243	- Desa Tegowanu Wetan Kec Tegowanu	387.006.048,00	2.012.952,00	10.411.000,00	1.139.638.000,00
244	- Desa Tlogorejo Kec Tegowanu	340.316.048,00	2.012.952,00	9.162.000,00	945.824.000,00
245	- Desa Tunjungharjo Kec Tegowanu	413.762.588,00	3.365.412,00	11.164.000,00	1.023.146.000,00
18	**Kecamatan Toroh**	**7.869.043.998,00**	**53.292.002,00**	**212.024.000,00**	**19.258.646.000,00**
246	- Desa Bandungharjo Kec Toroh	587.565.080,00	3.094.920,00	15.808.000,00	1.251.838.000,00
247	- Desa Boloh Kec Toroh	481.999.588,00	3.365.412,00	12.990.000,00	1.124.458.000,00
248	- Desa Depok Kec Toroh	564.505.604,00	3.906.396,00	15.212.000,00	1.567.896.000,00
249	- Desa Dimoro Kec Toroh	587.140.030,00	4.221.970,00	15.826.000,00	1.316.485.000,00
250	- Desa Genengadal Kec Toroh	444.841.588,00	3.365.412,00	11.995.000,00	1.255.666.000,00
251	- Desa Genengsari Kec Toroh	472.798.064,00	2.553.936,00	12.722.000,00	1.082.360.000,00
252	- Desa Katong Kec Toroh	376.094.408,00	2.524.592,00	10.133.000,00	1.064.642.000,00
253	- Desa Kenteng Kec Toroh	595.757.850,00	3.381.150,00	16.035.000,00	1.210.657.000,00
254	- Desa Krangganharjo Kec Toroh	368.590.080,00	3.094.920,00	9.947.000,00	1.030.213.000,00
255	- Desa Ngrandah Kec Toroh	506.938.604,00	3.906.396,00	13.672.000,00	1.186.234.000,00
256	- Desa Pilangpayung Kec Toroh	481.261.391,00	3.748.609,00	12.980.000,00	1.160.554.000,00

Lampiran A.5.1.2.4.2.b
Belanja Bantuan Keuangan

No	Uraian	Belanja Bantuan Keuangan Khusus Kabupaten/Kota kepada Desa yang bersumber dari Dana Desa			Belanja Bantuan Keuangan Khusus Kabupaten/Kota kepada Desa yang bersumber dari Alokasi Dana Desa
		ADD (DAU)	BPJS	ADD (Bagi Hasil)	Dana Desa
1	2	3	4	5	6
257	- Desa Plosoharjo Kec Toroh	455.616.604,00	3.906.396,00	12.298.000,00	1.141.084.000,00
258	- Desa Sindurejo Kec Toroh	636.891.358,00	4.041.642,00	17.153.000,00	1.266.190.000,00
259	- Desa Sugihan Kec Toroh	410.418.572,00	2.824.428,00	11.060.000,00	1.131.097.000,00
260	- Desa Tambirejo Kec Toroh	444.122.621,00	3.072.379,00	11.968.000,00	1.234.996.000,00
261	- Desa Tunggak Kec Toroh	454.502.556,00	2.283.444,00	12.225.000,00	1.234.276.000,00
19	**Kecamatan Wirosari**	**6.020.984.712,00**	**39.244.288,00**	**162.189.000,00**	**15.445.069.000,00**
262	- Desa Dapurno Kec Wirosari	479.437.588,00	3.365.412,00	12.921.000,00	957.395.000,00
263	- Desa Dokoro Kec Wirosari	503.788.080,00	3.094.920,00	13.566.000,00	1.145.065.000,00
264	- Desa Gedangan Kec Wirosari	522.192.080,00	2.704.920,00	14.048.000,00	1.042.175.000,00
265	- Desa Kalirejo Kec Wirosari	398.428.080,00	3.094.920,00	10.746.000,00	1.102.891.000,00
266	- Desa Karangasem Kec Wirosari	533.778.834,00	3.230.166,00	14.372.000,00	1.729.764.000,00
267	- Desa Kropak Kec Wirosari	393.311.080,00	3.094.920,00	10.609.000,00	1.026.089.000,00
268	- Desa Mojorebo Kec Wirosari	468.066.572,00	2.824.428,00	12.602.000,00	1.494.208.000,00
269	- Desa Sambirejo Kec Wirosari	437.868.572,00	2.824.428,00	11.794.000,00	1.104.346.000,00
270	- Desa Tambahrejo Kec Wirosari	508.542.604,00	3.906.396,00	13.715.000,00	1.204.336.000,00
271	- Desa Tambakselo Kec Wirosari	667.532.571,00	4.199.429,00	17.977.000,00	2.087.409.000,00
272	- Desa Tanjungrejo Kec Wirosari	506.998.604,00	3.906.396,00	13.673.000,00	1.154.008.000,00
273	- Desa Tegalrejo Kec Wirosari	601.040.047,00	2.997.953,00	16.166.000,00	1.397.383.000,00
	Jumlah	**123.916.653.024,00**	**811.855.976,00**	**3.337.955.000,00**	**303.296.102.000,00**

Lampiran C.5.1.7.A.1.d.1

Rincian Kas di BLUD Pada Dinas Kesehatan Tahun 2025

NO	BLUD	KAS DI BLUD PADA DINAS KESEHATAN TH. 2025			
		SILPA 2024 (Rp)	Pendapatan (Rp)	Belanja (Rp)	SILPA 2025 KAS BLUD (Rp)
1	Puskesmas Kedungjati	173.243.848,00	3.857.348.276,00	3.576.043.860,00	454.548.264,00
2	Puskesmas Karangrayung I	577.213.862,00	3.655.747.371,00	3.779.423.085,00	453.538.148,00
3	Puskesmas Karangrayung Ii	173.772.519,00	2.356.254.018,00	2.330.819.665,00	199.206.872,00
4	Puskesmas Penawangan I	79.827.725,00	1.869.266.346,00	1.569.739.050,00	379.355.021,00
5	Puskesmas Penawangan Ii	74.368.271,00	1.895.954.340,00	1.939.817.873,00	30.504.738,00
6	Puskesmas Toroh I	181.476.130,00	4.155.806.538,00	3.849.123.373,00	488.159.295,00
7	Puskesmas Toroh Ii	149.489.814,00	2.108.218.971,00	1.750.699.001,00	507.009.784,00
8	Puskesmas Geyer I	749.522.048,00	4.097.079.908,00	4.328.405.043,00	518.196.913,00
9	Puskesmas Geyer Ii	55.550.901,00	1.287.230.710,00	1.206.605.377,00	136.176.234,00
10	Puskesmas Pulokulon I	327.645.054,00	5.309.335.583,00	5.331.192.434,00	305.788.203,00
11	Puskesmas Pulokulon Ii	621.737.716,00	2.964.117.747,00	2.739.994.467,00	845.860.996,00
12	Puskesmas Kradenan I	551.003.968,00	4.006.848.909,00	3.665.226.154,00	892.626.723,00
13	Puskesmas Kradenan Ii	108.286.946,00	2.208.549.207,00	2.119.317.147,00	197.519.006,00
14	Puskesmas Gabus I	236.907.772,00	2.803.583.829,00	2.288.502.951,00	751.988.650,00
15	Puskesmas Gabus Ii	271.001.196,00	1.598.908.069,00	1.432.572.229,00	437.337.036,00
16	Puskesmas Ngaringan	665.787.511,00	5.661.127.868,00	5.719.947.780,00	606.967.599,00
17	Puskesmas Wirosari I	413.884.044,00	3.213.460.029,00	3.363.286.760,00	264.057.313,00
18	Puskesmas Wirosari Ii	214.316.694,00	1.986.763.473,00	1.832.316.239,00	368.763.928,00
19	Puskesmas Tawangharjo	371.788.083,00	2.487.496.717,00	2.545.521.785,00	313.763.015,00
20	Puskesmas Grobogan	208.848.757,00	4.156.942.521,00	3.954.984.209,00	410.807.069,00
21	Puskesmas Purwodadi I	555.690.571,00	2.965.609.669,00	2.902.814.977,00	618.485.263,00
22	Puskesmas Purwodadi Ii	459.240.858,00	2.197.637.832,00	2.319.160.618,00	337.718.072,00
23	Puskesmas Brati	262.660.341,00	2.439.381.219,00	2.454.622.526,00	247.419.034,00
24	Puskesmas Klambu	299.260.689,00	3.259.326.373,00	2.942.943.957,00	615.643.105,00
25	Puskesmas Godong I	609.430.377,00	4.041.328.985,00	3.677.135.625,00	973.623.737,00
26	Puskesmas Godong Ii	179.511.397,00	1.649.911.371,00	1.458.786.066,00	370.636.702,00
27	Puskesmas Gubug I	639.306.220,00	3.785.001.966,00	3.671.988.311,00	752.319.875,00
28	Puskesmas Gubug Ii	36.302.256,00	1.277.640.528,00	1.249.109.891,00	64.832.893,00
29	Puskesmas Tegowanu	250.360.251,00	2.748.987.046,00	2.698.806.113,00	300.541.184,00
30	Puskesmas Tanggungharjo	268.127.914,00	2.134.084.432,00	2.141.035.123,00	261.177.223,00
31	Laboratorium Kesehatan Masyarakat	113.729.700,00	233.307.201,00	231.152.503,00	115.884.398,00
32	RSUD Ki Ageng Selo	3.974.963.368,00	28.448.532.168,00	27.786.497.952,00	4.636.997.584,00
33	RSUD Ki Ageng Getas Pendowo	230.406.669,00	13.632.123.278,00	13.254.659.367,00	607.870.580,00
34	RSUD Dr. R. Soedjati Soemodiardjo	19.299.602.084,00	140.858.862.111,00	134.658.723.740,00	25.499.740.455,00
	Jumlah	**33.384.265.554,00**	**271.351.774.609,00**	**260.770.975.251,00**	**43.965.064.912,00**

Lampiran C.5.1.7.A.1.g.1

Rincian Kas Dana BOK di Puskesmas Tahun 2025

NO	BLUD	KAS DANA BOK DI PUSKESMAS TH. 2025					
		SILPA 2024 (Rp)	Pendapatan (Rp)	Belanja (Rp)	SILPA 2025 (Rp)	Kas Dana BOK (Rp)	Kas Lainnya (Rp)
1	Puskesmas Kedungjati	40.012.666,00	683.297.334,00	676.666.349,00	46.643.651,00	46.643.651,00	0,00
2	Puskesmas Karangrayung I	47.507.662,00	709.601.338,00	737.761.748,00	19.347.252,00	19.347.252,00	0,00
3	Puskesmas Karangrayung Ii	103.221.966,00	589.514.034,00	622.981.147,00	69.754.853,00	69.754.853,00	0,00
4	Puskesmas Penawangan I	22.528.750,00	657.986.250,00	678.721.250,00	1.793.750,00	1.793.750,00	0,00
5	Puskesmas Penawangan Ii	38.875.908,00	652.951.892,00	657.140.235,00	34.687.565,00	34.687.565,00	0,00
6	Puskesmas Toroh I	40.098.323,00	903.625.677,00	902.718.553,00	41.005.447,00	41.005.447,00	0,00
7	Puskesmas Toroh Ii	44.139.714,00	643.146.286,00	661.018.027,00	26.267.973,00	26.267.973,00	0,00
8	Puskesmas Geyer I	63.083.132,00	846.744.868,00	808.978.354,00	100.849.646,00	100.849.646,00	0,00
9	Puskesmas Geyer Ii	28.468.095,00	523.457.905,00	545.290.907,00	6.635.093,00	6.635.093,00	0,00
10	Puskesmas Pulokulon I	41.694.270,00	901.146.730,00	915.807.574,00	27.033.426,00	27.033.426,00	0,00
11	Puskesmas Pulokulon Ii	16.613.616,00	768.851.384,00	760.323.823,00	25.141.177,00	25.141.177,00	0,00
12	Puskesmas Kradenan I	19.031.789,00	703.547.211,00	687.665.500,00	34.913.500,00	34.913.500,00	0,00
13	Puskesmas Kradenan Ii	48.870.949,00	821.676.051,00	810.175.159,00	60.371.841,00	60.371.841,00	0,00
14	Puskesmas Gabus I	47.062.051,00	627.267.949,00	652.214.212,00	22.115.788,00	22.115.788,00	0,00
15	Puskesmas Gabus Ii	48.578.787,00	716.603.213,00	696.404.290,00	68.777.710,00	68.777.710,00	0,00
16	Puskesmas Ngaringan	19.763.951,00	800.975.049,00	780.263.273,00	40.475.727,00	40.475.727,00	0,00
17	Puskesmas Wirosari I	174.319.065,00	542.313.935,00	601.250.000,00	115.383.000,00	115.383.000,00	0,00
18	Puskesmas Wirosari Ii	24.057.741,00	676.909.259,00	682.071.369,00	18.895.631,00	18.895.631,00	0,00
19	Puskesmas Tawangharjo	35.041.038,00	813.956.962,00	799.603.417,00	49.394.583,00	49.394.583,00	0,00
20	Puskesmas Grobogan	19.344.265,00	923.948.735,00	929.401.136,00	13.891.864,00	9.391.864,00	4.500.000,00
21	Puskesmas Purwodadi I	88.964.043,00	572.084.957,00	616.217.619,00	44.831.381,00	44.831.381,00	0,00
22	Puskesmas Purwodadi Ii	10.724.059,00	735.535.941,00	718.867.869,00	27.392.131,00	27.392.131,00	0,00
23	Puskesmas Brati	36.880.736,00	664.570.264,00	649.780.915,00	51.670.085,00	51.670.085,00	0,00
24	Puskesmas Klambu	23.331.409,00	686.250.591,00	695.228.416,00	14.353.584,00	14.353.584,00	0,00
25	Puskesmas Godong I	25.286.546,00	921.447.454,00	930.592.500,00	16.141.500,00	16.141.500,00	0,00
26	Puskesmas Godong Ii	16.566.035,00	797.099.965,00	629.335.507,00	184.330.493,00	184.330.493,00	0,00
27	Puskesmas Gubug I	20.691.367,00	724.841.633,00	732.739.870,00	12.793.130,00	12.793.130,00	0,00
28	Puskesmas Gubug Ii	88.187.934,00	593.720.066,00	606.938.698,00	74.969.302,00	74.969.302,00	0,00
29	Puskesmas Tegowanu	19.197.707,00	721.730.093,00	662.592.300,00	78.335.500,00	78.335.500,00	0,00
30	Puskesmas Tanggungharjo	45.578.393,00	671.295.607,00	686.803.200,00	30.070.800,00	30.070.800,00	0,00
	Jumlah	**1.297.721.967,00**	**21.596.098.633,00**	**21.535.553.217,00**	**1.358.267.383,00**	**1.353.767.383,00**	**4.500.000,00**

Lampiran C.5.1.7.A.3.

Rincian Piutang Pajak

No	Uraian	Saldo Awal (Rp)	Bertambah (Rp)	Berkurang (Rp)	Saldo Akhir (Rp)
1	Piutang PBB Tahun 2016	121.358.915,00	0,00	12.185.527,00	109.173.388,00
2	Piutang PBB Tahun 2017	124.016.058,00	0,00	13.823.427,00	110.192.631,00
3	Piutang PBB Tahun 2018	222.491.791,00	0,00	20.532.527,00	201.959.264,00
4	Piutang PBB Tahun 2019	191.518.791,00	0,00	20.931.141,00	170.587.650,00
5	Piutang PBB Tahun 2020	244.529.126,00	0,00	26.813.311,00	217.715.815,00
6	Piutang PBB Tahun 2021	334.957.861,00	0,00	41.676.204,00	293.281.657,00
7	Piutang PBB Tahun 2022	401.379.727,00	0,00	74.752.878,00	326.626.849,00
8	Piutang PBB Tahun 2023	590.605.276,00	0,00	147.694.040,00	442.911.236,00
9	Piutang PBB Tahun 2024	1.661.894.083,00	0,00	1.075.742.307,00	586.151.776,00
10	Piutang PBB Tahun 2025	0,00	47.606.320.037,00	45.643.778.001,00	1.962.542.036,00
11	Piutang Pajak Karaoke Th.2012 dan 2013	8.790.000,00	0,00	0,00	8.790.000,00
12	Piutang Pajak Reklame Papan	53.493.024,00	2.136.019.476,00	2.140.302.612,00	49.209.888,00
13	Piutang Pajak Reklame Kain	1.790.000,00	486.497.813,00	482.072.813,00	6.215.000,00
14	Piutang Pajak Reklame Melekat	0,00	2.151.000,00	2.151.000,00	0,00
15	Piutang Pajak Reklame Berjalan	0,00	4.470.000,00	4.470.000,00	0,00
16	Piutang Pajak Air Tanah	0,00	491.709.280,00	482.931.200,00	8.778.080,00
17	Piutang PBJT Jasa Perhotelan	0,00	980.163.408,00	945.967.593,00	34.195.815,00
18	Piutang PBJT Jasa Kesenian dan Hiburan	0,00	959.498.354,00	944.071.104,00	15.427.250,00
19	Pajak Restoran	64.352.532,00	0,00	0,00	64.352.532,00
	Jumlah	**4.021.177.184,00**	**52.666.829.368,00**	**52.079.895.685,00**	**4.608.110.867,00**

Lampiran C.5.1.7.A.4

Rincian Piutang Retribusi

No	SKPD	Saldo Awal (Rp)	Bertambah (Rp)	Berkurang (Rp)	Saldo Akhir (Rp)
1	**Dinas Kesehatan**	**24.683.776.705,00**	**271.973.418.881,00**	**269.703.249.720,00**	**26.953.945.866,00**
	Piutang Retribusi Pelayanan Kesehatan	24.683.776.705,00	271.973.418.881,00	269.703.249.720,00	26.953.945.866,00
	Puskesmas Kedungjati	2.177.100,00	3.871.592.286,00	3.857.348.276,00	16.421.110,00
	Puskesmas Karangrayung I	102.565.500,00	3.553.181.871,00	3.655.747.371,00	0,00
	Puskesmas Karangrayung II	1.914.200,00	2.412.816.118,00	2.356.254.018,00	58.476.300,00
	Puskesmas Penawangan I	24.457.600,00	1.856.297.946,00	1.869.266.346,00	11.489.200,00
	Puskesmas Penawangan II	19.005.500,00	1.898.292.240,00	1.895.954.340,00	21.343.400,00
	Puskesmas Toroh I	99.436.200,00	4.056.370.338,00	4.155.806.538,00	0,00
	Puskesmas Toroh II	6.641.190,00	2.116.874.081,00	2.108.218.971,00	15.296.300,00
	Puskesmas Geyer I	103.080.500,00	4.102.972.908,00	4.097.079.908,00	108.973.500,00
	Puskesmas Geyer II	14.765.500,00	1.272.465.210,00	1.287.230.710,00	0,00
	Puskesmas Pulokulon I	92.393.400,00	5.216.942.183,00	5.309.335.583,00	0,00
	Puskesmas Pulokulon II	30.257.046,00	2.939.721.323,00	2.964.117.747,00	5.860.622,00
	Puskesmas Kradenan I	133.711.400,00	3.873.137.509,00	4.006.848.909,00	0,00
	Puskesmas Kradenan II	9.707.100,00	2.214.643.407,00	2.208.549.207,00	15.801.300,00
	Puskesmas Gabus I	53.639.300,00	2.750.291.629,00	2.803.583.829,00	347.100,00
	Puskesmas Gabus II	11.649.700,00	1.609.130.969,00	1.598.908.069,00	21.872.600,00
	Puskesmas Ngaringan	171.918.400,00	5.713.427.768,00	5.661.127.868,00	224.218.300,00
	Puskesmas Wirosari I	85.333.400,00	3.259.057.929,00	3.213.460.029,00	130.931.300,00
	Puskesmas Wirosari II	4.689.200,00	1.982.074.273,00	1.986.763.473,00	0,00
	Puskesmas Tawangharjo	71.478.400,00	2.416.018.317,00	2.487.496.717,00	0,00
	Puskesmas Grobogan	74.980.400,00	4.084.417.221,00	4.156.942.521,00	2.455.100,00
	Puskesmas Purwodadi I	27.582.600,00	2.961.958.369,00	2.965.609.669,00	23.931.300,00
	Puskesmas Purwodadi II	10.224.200,00	2.187.413.632,00	2.197.637.832,00	0,00
	Puskesmas Brati	6.032.100,00	2.451.487.519,00	2.439.381.219,00	18.138.400,00
	Puskesmas Klambu	2.072.100,00	3.361.138.473,00	3.259.326.373,00	103.884.200,00
	Puskesmas Godong I	185.985.500,00	3.865.140.585,00	4.041.328.985,00	9.797.100,00
	Puskesmas Godong II	10.218.400,00	1.640.190.071,00	1.649.911.371,00	497.100,00
	Puskesmas Gubug I	63.798.600,00	3.721.203.366,00	3.785.001.966,00	0,00
	Puskesmas Gubug II	3.446.300,00	1.282.965.528,00	1.277.640.528,00	8.771.300,00
	Puskesmas Tegowanu	16.500.500,00	2.739.273.852,00	2.748.987.046,00	6.787.306,00
	Puskesmas Tanggungharjo	0,00	2.134.084.432,00	2.134.084.432,00	0,00
	Labkes	0,00	233.307.201,00	233.307.201,00	0,00
	RSUD Ki Ageng Selo	65.025.341,00	29.647.386.451,00	28.448.532.168,00	1.263.879.624,00
	RSUD Ki Ageng Getas Pendowo	0,00	14.744.756.463,00	13.590.262.687,00	1.154.493.776,00
	RSUD Dr. R. Soedjati Soemodiardjo	23.179.090.028,00	139.803.387.413,00	139.252.197.813,00	23.730.279.628,00
2	**Dinas Perhubungan**	**240.000,00**	**54.978.000,00**	**55.218.000,00**	**0,00**
	Piutang Retribusi Sewa Kios/Loket	240.000,00	54.978.000,00	55.218.000,00	0,00
3	**Dinas Komunikasi dan Informatika**	**6.649.950,00**	**0,00**	**6.649.950,00**	**0,00**
	Piutang Retribusi Pengawasan dan Pengendalian Menara Telekomunikasi	6.649.950,00	0,00	6.649.950,00	0,00
4	**Dinas Pelayanan Modal dan Pelayanan Terpadu Satu Pintu**	**12.521.800,00**	**0,00**	**0,00**	**12.521.800,00**
	Piutang Retribusi Pemakaian Kekayaan Daerah	4.872.000,00	0,00	0,00	4.872.000,00
	Piutang Pemberian Izin Mendirikan Bangunan	7.199.800,00	0,00	0,00	7.199.800,00
	Piutang Penyediaan Peta Foto	450.000,00	0,00	0,00	450.000,00

Lampiran C.5.1.7.A.4

Rincian Piutang Retribusi

No	SKPD	Saldo Awal (Rp)	Bertambah (Rp)	Berkurang (Rp)	Saldo Akhir (Rp)
5	**Dinas Pemuda, Olah Raga, Kebudayaan Dan Pariwisata**	**9.377.500,00**	**0,00**	**0,00**	**9.377.500,00**
	Piutang Retribusi kios Bledug Kuwu	9.377.500,00	0,00	0,00	9.377.500,00
6	**Dinas Perindustrian Dan Perdagangan**	**848.160.300,00**	**12.705.000,00**	**97.325.000,00**	**763.540.300,00**
	Piutang Retribusi Pasar Agro	848.160.300,00	12.705.000,00	97.325.000,00	763.540.300,00
7	**Badan Pendapatan, Pengelolaan Keuangan Dan Aset Daerah**	**1.000.000,00**	**226.371.099,00**	**227.371.099,00**	**0,00**
	Piutang Retribusi Sewa Tanah	1.000.000,00	226.371.099,00	227.371.099,00	0,00
	Jumlah	**25.561.726.255,00**	**272.267.472.980,00**	**270.089.813.769,00**	**27.739.385.466,00**

Lampiran C.5.1.7.A.6

Rincian Piutang Lain-lain PAD yang Sah

No	Uraian	Saldo Awal (Rp)	Bertambah (Rp)	Berkurang Non STS (Rp)	Berkurang (Rp)	Saldo Akhir (Rp)
1	**Dinas Pendidikan**	**112.765.000,00**	**0,00**	**0,00**	**112.765.000,00**	**0,00**
	Kelebihan Pembayaran Belanja Modal Gedung dan Bangunan-Bangunan Gedung	112.765.000,00	0,00		112.765.000,00	0,00
2	**Dinas Kesehatan**	**1.369.102.000,00**	**97.522.975,00**	**0,00**	**1.369.102.000,00**	**97.522.975,00**
	Kelebihan Bayar BPJS pada Dinas Kesehatan	1.369.102.000,00	0,00	0,00	1.369.102.000,00	0,00
	Kelebihan Pembayaran Belanja Modal Gedung dan Bangunan-Bangunan Gedung	0,00	97.522.975,00		0,00	97.522.975,00
3	**Dinas Perumahan Rakyat dan Kawasan Permukiman**	**96.867.000,00**	**0,00**	**0,00**	**96.867.000,00**	**0,00**
	Kelebihan Pembayaran Belanja Beban Bantuan Sosial Uang yang Direncanakan kepada Keluarga	96.867.000,00	0,00	0,00	96.867.000,00	0,00
4	**Dinas Pekerjaan Umum dan Penataan Ruang**	**263.052.000,00**	**486.583.337,00**	**0,00**	**263.052.000,00**	**486.583.337,00**
	Kelebihan Pembayaran Belanja Modal Jalan, Jaringan, dan Irigasi-Jalan dan Jembatan	263.052.000,00	486.583.337,00	0,00	263.052.000,00	486.583.337,00
5	**Dinas Pertanian**	**551.524.000,00**	**0,00**	**0,00**	**551.524.000,00**	**0,00**
	Kelebihan Pembayaran Belanja Hibah Barang kepada Badan dan Lembaga Nirlaba, Sukarela Bersifat Sosial Kemasyarakatan	551.524.000,00	0,00	0,00	551.524.000,00	0,00
6	**BAPPERIDA**	**0,00**	**32.913.603,00**	**0,00**	**0,00**	**32.913.603,00**
	Kelebihan Pembayaran Belanja Modal Gedung dan Bangunan-Bangunan Gedung	0,00	32.913.603,00	0,00	0,00	32.913.603,00
7	**Kecamatan Kradenan**	**0,00**	**10.227.947,00**	**0,00**	**0,00**	**10.227.947,00**
	Kelebihan Pembayaran Belanja Modal Gedung dan Bangunan-Bangunan Gedung	0,00	10.227.947,00	0,00	0,00	10.227.947,00
8	**Kecamatan Ngaringan**	**0,00**	**16.000.228,00**	**0,00**	**0,00**	**16.000.228,00**
	Kelebihan Pembayaran Belanja Modal Gedung dan Bangunan-Bangunan Gedung	0,00	16.000.228,00	0,00	0,00	16.000.228,00
9	**BPPKAD**	**1.029.228.904,00**	**354.699.571,00**	**111.320.319,00**	**213.248.214,00**	**1.059.359.942,00**
	Denda PBB Tahun 2016	58.259.976,00	0,00	2.783.370,00	3.072.241,00	52.404.365,00
	Denda PBB Tahun 2017	59.535.436,00	0,00	3.176.971,00	3.465.036,00	52.893.429,00
	Denda PBB Tahun 2018	106.804.450,00	0,00	4.047.616,00	5.814.608,00	96.942.226,00
	Denda PBB Tahun 2019	91.938.846,00	0,00	4.794.929,00	5.260.252,00	81.883.665,00
	Denda PBB Tahun 2020	117.384.608,00	0,00	6.154.727,00	6.724.571,00	104.505.310,00
	Denda PBB Tahun 2021	122.958.666,00	0,00	10.040.934,00	9.984.454,00	102.933.278,00
	Denda PBB Tahun 2022	230.509.103,00	0,00	19.878.305,00	16.003.561,00	194.627.237,00
	Denda PBB Tahun 2023	178.216.103,00	98.864.909,00	31.237.020,00	33.243.787,00	212.600.205,00
	Denda PBB Tahun 2024	49.872.241,00	118.371.535,00	29.206.447,00	51.111.062,00	87.926.267,00
	Denda PBB Tahun 2025	0,00	137.463.127,00	0,00	78.568.642,00	58.894.485,00
	Denda Pajak Restoran 2022	9.233.803,00	0,00	0,00	0,00	9.233.803,00
	Denda Pajak Restoran 2023	4.515.672,00	0,00	0,00	0,00	4.515.672,00
	Jumlah	**3.422.538.904,00**	**997.947.661,00**	**111.320.319,00**	**2.606.558.214,00**	**1.702.608.032,00**

Lampiran C.5.1.7.A.9.a

Rincian Piutang Lainnya

SKPD	Nama Piutang	Saldo Awal (Rp)	Bertambah/ Berkurang (Rp)	Saldo Akhir (Rp)
Macet:				
Dinas Pertanian	Piutang PER Kehutanan 2001	99.570.000,00	0,00	99.570.000,00
Dinas Peternakan & Perikanan	Piutang PER Peternakan 2001	139.952.500,00	0,00	139.952.500,00
Dinas Pertanian	PER Pertanian 2001	101.910.000,00	0,00	101.910.000,00
Dinas Pertanian	PER Pertanian 2001	60.975.000,00	0,00	60.975.000,00
Dinas Pertanian	PER Pertanian 2002	40.643.000,00	0,00	40.643.000,00
Dinas Pertanian	PER Pertanian 2003	35.500.000,00	0,00	35.500.000,00
Dinas Pertanian	PER Pertanian 2003	113.550.000,00	0,00	113.550.000,00
Dinas Pertanian	PER Perkebunan 2002	30.200.000,00	(7.050.000,00)	23.150.000,00
Dinas Pertanian	Piutang P4K 2001	11.540.000,00	0,00	11.540.000,00
Dinas Pertanian	Piutang P4K 2002	47.969.900,00	0,00	47.969.900,00
Dinas Pertanian	Jasa Penerimaan Bawang	1.361.000,00	0,00	1.361.000,00
Dinas Pertanian	Jasa Penerimaan Bawang	2.782.000,00	0,00	2.782.000,00
Dinas Pertanian	Jasa Penerimaan Bawang	3.311.000,00	0,00	3.311.000,00
Dinas Pertanian	Jasa Penerimaan Bawang	4.661.000,00	0,00	4.661.000,00
Disperindag	PER Perindag 2002	80.245.200,00	(5.930.100,00)	74.315.100,00
Disperindag	PER Perindag 2003	95.897.300,00	(862.400,00)	95.034.900,00
Disperindag	PER Perindag 2004	32.590.200,00	0,00	32.590.200,00
Disperindag	Bunga PER Perindag 2002	25.619.900,00	(1.667.000,00)	23.952.900,00
Disperindag	Bunga PER Perindag 2003	33.248.550,00	(3.750.450,00)	29.498.100,00
Disperindag	Bunga PER Perindag 2004	12.792.750,00	0,00	12.792.750,00
Diskop UMKM	PER Koperasi 2001	39.175.000,00	0,00	39.175.000,00
Diskop UMKM	PER Koperasi 2002	202.775.000,00	0,00	202.775.000,00
Diskop UMKM	PER Koperasi 2003	215.592.000,00	0,00	215.592.000,00
Diskop UMKM	PER Koperasi 2004	164.125.000,00	0,00	164.125.000,00
Diskop UMKM	Dana Bergulir 2005	8.300.000,00	0,00	8.300.000,00
Diskop UMKM	Dana Bergulir 2006	40.000.000,00	0,00	40.000.000,00
Diskop UMKM	Penguatan Modal 2007	30.000.000,00	0,00	30.000.000,00
Diskop UMKM	Penguatan Modal 2008	40.100.000,00	0,00	40.100.000,00
Diskop UMKM	Bunga PER Koperasi 2001	500.000,00	0,00	500.000,00
Diskop UMKM	Bunga PER Koperasi 2002	20.625.000,00	0,00	20.625.000,00
Diskop UMKM	Bunga PER Koperasi 2003	36.500.000,00	0,00	36.500.000,00
Diskop UMKM	Bunga PER Koperasi 2004	41.500.000,00	0,00	41.500.000,00
Diskop UMKM	Bunga Dana Bergulir 2005	2.250.000,00	0,00	2.250.000,00
Diskop UMKM	Bunga Dana Bergulir 2006	9.000.000,00	0,00	9.000.000,00
Diskop UMKM	Bunga Penguatan Modal 2007	9.500.000,00	0,00	9.500.000,00
Diskop UMKM	Bunga Penguatan Modal 2008	19.000.000,00	0,00	19.000.000,00
Diskop UMKM	Bunga Penguatan Modal 2009	16.625.000,00	0,00	16.625.000,00
Dinas Pangan	Lumbung Pangan 2009	16.000.000,00	0,00	16.000.000,00
Dinas Pangan	Cadangan Pangan 2009	16.000.000,00	0,00	16.000.000,00
Diskop UMKM	Penguatan Modal 2009	74.925.000,00	0,00	74.925.000,00
Diskop UMKM	Penguatan Modal 2010	43.800.000,00	0,00	43.800.000,00
Dinas Pangan	Lumbung Pangan 2010	12.800.000,00	0,00	12.800.000,00
Dinas Pangan	DPM LUEP 2012	75.000.000,00	0,00	75.000.000,00
Diskop UMKM	Bunga Penguatan Modal 2010	17.625.000,00	0,00	17.625.000,00
Dinas Pangan	Cadangan Pangan 2013	5.000.000,00	0,00	5.000.000,00
Dinas Pangan	Lumbung Pangan 2013	17.700.000,00	(3.000.000,00)	14.700.000,00
Dinas Pangan	Cadangan Pangan 2014	8.000.000,00	0,00	8.000.000,00
Dinas Pangan	Cadangan Pangan 2015	4.000.000,00	0,00	4.000.000,00
Dinas Pangan	Lumbung Pangan 2015	22.600.000,00	0,00	22.600.000,00
Dinas Pangan	Cadangan Pangan 2016	40.000.000,00	0,00	40.000.000,00
Dinas Pangan	Lumbung Pangan 2016	10.000.000,00	0,00	10.000.000,00
Dinas Pangan	Kekurangan Pengembalian Investasi Non Permanen	137.300.000,00	0,00	137.300.000,00
BPPKAD	Piutang Usaha PD. Aneka Usaha Pertanian Grobogan Multifarm	179.905.250,00	0,00	179.905.250,00
Dinas Pangan	DPM LUEP 2018	215.000.000,00	(5.000.000,00)	210.000.000,00
Dinas Pangan	DPM LUEP 2019	392.500.000,00	(38.000.000,00)	354.500.000,00
	Jumlah	**3.158.041.550,00**	**(65.259.950,00)**	**3.092.781.600,00**

Lampiran C.5.1.7.A.10.a

Rincian Penyisihan Piutang Pajak

TAHUN PIUTANG	URAIAN RINCIAN PIUTANG	SALDO PIUTANG PER 31-12-2025 (Rp)	JATUH TEMPO (Rp)	KUALITAS	%	PENYISIHAN PIUTANG (Rp)	SALDO AKHIR SETELAH PENYISIHAN TAHUN 2025 (Rp)
2012	Piutang Pajak Hiburan (Karaoke)	7.000.000,00	2012	Macet	100	7.000.000,00	0,00
2013	Piutang Pajak Hiburan (Karaoke)	1.790.000,00	2013	Macet	100	1.790.000,00	0,00
2016	Piutang Pajak Bumi dan Bangunan	109.173.388,00	2016	Macet	100	109.173.388,00	0,00
2017	Piutang Pajak Reklame	11.335.500,00	2017	Macet	100	11.335.500,00	0,00
2017	Piutang Pajak Bumi dan Bangunan	110.192.631,00	2017	Macet	100	110.192.631,00	0,00
2018	Piutang Pajak Bumi dan Bangunan	201.959.264,00	2018	Macet	100	201.959.264,00	0,00
2019	Piutang Pajak Bumi dan Bangunan	170.587.650,00	2019	Macet	100	170.587.650,00	0,00
2020	Piutang Pajak Bumi dan Bangunan	217.715.815,00	2020	Macet	100	217.715.815,00	0,00
2021	Piutang Pajak Bumi dan Bangunan	293.281.657,00	2021	Diragukan	50	146.640.828,50	146.640.828,50
2022	Piutang Pajak Bumi dan Bangunan	326.626.849,00	2022	Diragukan	50	163.313.424,50	163.313.424,50
2022	Piutang Pajak Restoran	31.971.311,00	2022	Diragukan	50	15.985.655,50	15.985.655,50
2023	Piutang Pajak Bumi dan Bangunan	442.911.236,00	2023	Diragukan	50	221.455.618,00	221.455.618,00
2023	Piutang Pajak Restoran	32.381.221,00	2023	Diragukan	50	16.190.610,50	16.190.610,50
2024	Piutang Pajak Reklame	703.200,00	2024	Kurang Lancar	10	70.320,00	632.880,00
2024	Piutang Pajak Bumi dan Bangunan	586.151.776,00	2024	Kurang Lancar	10	58.615.177,60	527.536.598,40
2025	Piutang Pajak Reklame	43.386.188,00	2025	Lancar	0,5	216.930,94	43.169.257,06
2025	Piutang Pajak Bumi dan Bangunan	1.962.542.036,00	2025	Lancar	0,5	9.812.710,18	1.952.729.325,82
2025	Piutang Air Bawah Tanah	8.778.080,00	2025	Lancar	0,5	43.890,40	8.734.189,60
2025	Piutang PBJT Jasa Perhotelan	34.195.815,00	2025	Lancar	0,5	170.979,08	34.024.835,93
2025	Piutang PBJT Jasa Kesenian dan Hiburan	15.427.250,00	2025	Lancar	0,5	77.136,25	15.350.113,75
	Jumlah	**4.608.110.867,00**				**1.462.347.529,45**	**3.145.763.337,56**

Lampiran C.5.1.7.A.10.b

Rincian Penyisihan Piutang Retribusi

NO	SKPD	Saldo Piutang 2025 (Rp)	KUALITAS	%	Penyisihan Piutang (Rp)
1	**Dinas Kesehatan**	**26.953.945.866,00**			**962.714.211,19**
	Piutang Retribusi Pelayanan Kesehatan	26.953.945.866,00			962.714.211,19
	Puskesmas Kedungjati	16.421.110,00	Lancar	0,5	82.105,55
	Puskesmas Karangrayung II	58.476.300,00	Lancar	0,5	292.381,50
	Puskesmas Penawangan I	11.489.200,00	Lancar	0,5	57.446,00
	Puskesmas Penawangan II	21.343.400,00	Lancar	0,5	106.717,00
	Puskesmas Toroh II	15.296.300,00	Lancar	0,5	76.481,50
	Puskesmas Geyer I	108.973.500,00	Lancar	0,5	544.867,50
	Puskesmas Pulokulon II	5.860.622,00	Lancar	0,5	29.303,11
	Puskesmas Kradenan II	15.801.300,00	Lancar	0,5	79.006,50
	Puskesmas Gabus I	347.100,00	Lancar	0,5	1.735,50
	Puskesmas Gabus II	21.872.600,00	Lancar	0,5	109.363,00
	Puskesmas Ngaringan	224.218.300,00	Lancar	0,5	1.121.091,50
	Puskesmas Wirosari I	130.931.300,00	Lancar	0,5	654.656,50
	Puskesmas Grobogan	2.455.100,00	Lancar	0,5	12.275,50
	Puskesmas Purwodadi I	23.931.300,00	Lancar	0,5	119.656,50
	Puskesmas Brati	18.138.400,00	Lancar	0,5	90.692,00
	Puskesmas Klambu	103.884.200,00	Lancar	0,5	519.421,00
	Puskesmas Godong I	9.797.100,00	Lancar	0,5	48.985,50
	Puskesmas Godong II	497.100,00	Lancar	0,5	2.485,50
	Puskesmas Gubug II	8.771.300,00	Lancar	0,5	43.856,50
	Puskesmas Tegowanu	6.787.306,00	Lancar	0,5	33.936,53
	RSUD Ki Ageng Selo	1.263.879.624,00	Lancar	0,5	6.319.398,12
	RSUD Ki Ageng Getas Pendowo	1.154.493.776,00	Lancar	0,5	5.772.468,88
2	**RSUD Dr. R. Soedjati Soemodiardjo**	**23.730.279.628,00**			**946.595.880,00**
	Piutang Umum	19.361.479,00	Lancar	0,5	96.807,40
	Piutang Umum	4.881.384,00	Kurang Lancar	10	488.138,40
	Piutang Umum	810.818.019,00	Macet	100	810.818.019,00
	Piutang Askes DPR	20.820.923,00	Macet	100	20.820.923,00
	Piutang Pasien Dalam Perawatan	75.163.233,00	Lancar	0,5	375.816,17
	Piutang Pasien Jaminan RS Panti Rahayu	565.000,00	Lancar	0,5	2.825,00
	Piutang Pasien Jaminan RS Permata Bunda	59.814.860,00	Lancar	0,5	299.074,30
	Piutang Pasien Jaminan PT Jasa Raharja	204.763.434,00	Lancar	0,5	1.023.817,17
	Piutang BPJS Kesehatan	22.534.091.296,00	Lancar	0,5	112.670.459,57
4	**Dinas Penanaman Modal Dan Pelayanan Terpadu Satu Pintu**	**12.521.800,00**			**10.816.800,00**
	Piutang Retribusi Pemakaian Kekayaan Daerah	1.512.000,00	Macet	100	1.512.000,00
	Piutang Retribusi Pemakaian Kekayaan Daerah	3.360.000,00	Diragukan	50	1.680.000,00
	Piutang Pemberian Izin Mendirikan Bangunan	7.199.800,00	Macet	100	7.199.800,00
	Piutang Penyediaan Peta Foto	400.000,00	Macet	100	400.000,00
	Piutang Penyediaan Peta Foto	50.000,00	Diragukan	50	25.000,00
5	**Dinas Pemuda, Olah Raga, Kebudayaan Dan Pariwisata**	**9.377.500,00**			**8.183.500,00**
	Piutang Retribusi kios Bledug Kuwu	8.177.500,00	Macet	100	8.177.500,00
	Piutang Retribusi kios Bledug Kuwu	1.200.000,00	Lancar	0,5	6.000,00
6	**Dinas Perindustrian Dan Perdagangan**	**763.540.300,00**			**755.110.198,00**
	Piutang Retribusi Pasar Agro	749.673.100,00	Macet	100	749.673.100,00
	Piutang Retribusi Pasar Agro	10.400.400,00	Diragukan	50	5.200.200,00
	Piutang Retribusi Pasar Agro	2.311.200,00	Kurang Lancar	10	231.120,00
	Piutang Retribusi Pasar Agro	1.155.600,00	Lancar	0,5	5.778,00
	Jumlah	**27.739.385.466,00**			**1.736.824.709,19**

Lampiran C.5.1.7.A.10.c

Rincian Penyisihan Piutang Lain-lain PAD yang Sah

No	Uraian	Saldo Piutang 2025 (Rp)	KUALITAS	%	Penyisihan Piutang (Rp)	Piutang Setelah Penyisihan (Rp)
	BPPKAD :	**1.702.608.032,00**			**662.887.431,92**	**1.039.720.600,09**
1	Denda PBB Tahun 2016	52.404.365,00	Macet	100	52.404.365,00	0,00
2	Denda PBB Tahun 2017	52.893.429,00	Macet	100	52.893.429,00	0,00
3	Denda PBB Tahun 2018	96.942.226,00	Macet	100	96.942.226,00	0,00
4	Denda PBB Tahun 2019	81.883.665,00	Macet	100	81.883.665,00	0,00
5	Denda PBB Tahun 2020	104.505.310,00	Macet	100	104.505.310,00	0,00
6	Denda PBB Tahun 2021	102.933.278,00	Diragukan	50	51.466.639,00	51.466.639
7	Denda PBB Tahun 2022	194.627.237,00	Diragukan	50	97.313.618,50	97.313.619
8	Denda PBB Tahun 2023	212.600.205,00	Diragukan	50	106.300.102,50	106.300.103
9	Denda PBB Tahun 2024	87.926.267,00	Kurang Lancar	10	8.792.626,70	79.133.640
10	Denda PBB Tahun 2025	58.894.485,00	Lancar	0,5	294.472,43	58.600.013
11	Denda Pajak Restoran 2022	9.233.803,00	Diragukan	50	4.616.901,34	4.616.902
12	Denda Pajak Restoran 2023	4.515.672,00	Diragukan	50	2.257.836,00	2.257.836
13	Pengembalian Kelebihan Belanja Modal	643.248.090,00	Lancar	0,5	3.216.240,45	640.031.850
	Jumlah	**1.702.608.032,00**			**662.887.431,92**	**1.039.720.600,09**

Lampiran C.5.1.7.A.10.d

Rincian Penyisihan Piutang Lainnya

SKPD	Nama Piutang	Saldo Piutang 2025 (Rp)	KUALITAS	%	Penyisihan
Macet:					
Dinas Pertanian	Piutang PER Kehutanan 2001	99.570.000,00	Macet	100	99.570.000,00
Dinas Peternakan & Perikanan	Piutang PER Peternakan 2001	139.952.500,00	Macet	100	139.952.500,00
Dinas Pertanian	PER Pertanian 2001	101.910.000,00	Macet	100	101.910.000,00
Dinas Pertanian	PER Pertanian 2001	60.975.000,00	Macet	100	60.975.000,00
Dinas Pertanian	PER Pertanian 2002	40.643.000,00	Macet	100	40.643.000,00
Dinas Pertanian	PER Pertanian 2003	35.500.000,00	Macet	100	35.500.000,00
Dinas Pertanian	PER Pertanian 2003	113.550.000,00	Macet	100	113.550.000,00
Dinas Pertanian	PER Perkebunan 2002	23.150.000,00	Macet	100	23.150.000,00
Dinas Pertanian	Piutang P4K 2001	11.540.000,00	Macet	100	11.540.000,00
Dinas Pertanian	Piutang P4K 2002	47.969.900,00	Macet	100	47.969.900,00
Dinas Pertanian	Jasa Penerimaan Bawang	1.361.000,00	Macet	100	1.361.000,00
Dinas Pertanian	Jasa Penerimaan Bawang	2.782.000,00	Macet	100	2.782.000,00
Dinas Pertanian	Jasa Penerimaan Bawang	3.311.000,00	Macet	100	3.311.000,00
Dinas Pertanian	Jasa Penerimaan Bawang	4.661.000,00	Macet	100	4.661.000,00
Disperindag	PER Perindag 2002	74.315.100,00	Macet	100	74.315.100,00
Disperindag	PER Perindag 2003	95.034.900,00	Macet	100	95.034.900,00
Disperindag	PER Perindag 2004	32.590.200,00	Macet	100	32.590.200,00
Disperindag	Bunga PER Perindag 2002	23.952.900,00	Macet	100	23.952.900,00
Disperindag	Bunga PER Perindag 2003	29.498.100,00	Macet	100	29.498.100,00
Disperindag	Bunga PER Perindag 2004	12.792.750,00	Macet	100	12.792.750,00
Diskop UMKM	PER Koperasi 2001	39.175.000,00	Macet	100	39.175.000,00
Diskop UMKM	PER Koperasi 2002	202.775.000,00	Macet	100	202.775.000,00
Diskop UMKM	PER Koperasi 2003	215.592.000,00	Macet	100	215.592.000,00
Diskop UMKM	PER Koperasi 2004	164.125.000,00	Macet	100	164.125.000,00
Diskop UMKM	Dana Bergulir 2005	8.300.000,00	Macet	100	8.300.000,00
Diskop UMKM	Dana Bergulir 2006	40.000.000,00	Macet	100	40.000.000,00
Diskop UMKM	Penguatan Modal 2007	30.000.000,00	Macet	100	30.000.000,00
Diskop UMKM	Penguatan Modal 2008	40.100.000,00	Macet	100	40.100.000,00
Diskop UMKM	Bunga PER Koperasi 2001	500.000,00	Macet	100	500.000,00
Diskop UMKM	Bunga PER Koperasi 2002	20.625.000,00	Macet	100	20.625.000,00
Diskop UMKM	Bunga PER Koperasi 2003	36.500.000,00	Macet	100	36.500.000,00
Diskop UMKM	Bunga PER Koperasi 2004	41.500.000,00	Macet	100	41.500.000,00
Diskop UMKM	Bunga Dana Bergulir 2005	2.250.000,00	Macet	100	2.250.000,00
Diskop UMKM	Bunga Dana Bergulir 2006	9.000.000,00	Macet	100	9.000.000,00
Diskop UMKM	Bunga Penguatan Modal 2007	9.500.000,00	Macet	100	9.500.000,00
Diskop UMKM	Bunga Penguatan Modal 2008	19.000.000,00	Macet	100	19.000.000,00
Diskop UMKM	Bunga Penguatan Modal 2009	16.625.000,00	Macet	100	16.625.000,00
Dinas Pangan	Lumbung Pangan 2009	16.000.000,00	Macet	100	16.000.000,00
Dinas Pangan	Cadangan Pangan 2009	16.000.000,00	Macet	100	16.000.000,00
Diskop UMKM	Penguatan Modal 2009	74.925.000,00	Macet	100	74.925.000,00
Diskop UMKM	Penguatan Modal 2010	43.800.000,00	Macet	100	43.800.000,00
Dinas Pangan	Lumbung Pangan 2010	12.800.000,00	Macet	100	12.800.000,00
Dinas Pangan	DPM LUEP 2012	75.000.000,00	Macet	100	75.000.000,00
Diskop UMKM	Bunga Penguatan Modal 2010	17.625.000,00	Macet	100	17.625.000,00
Dinas Pangan	Cadangan Pangan 2013	5.000.000,00	Macet	100	5.000.000,00
Dinas Pangan	Lumbung Pangan 2013	14.700.000,00	Macet	100	14.700.000,00
Dinas Pangan	Cadangan Pangan 2014	8.000.000,00	Macet	100	8.000.000,00
Dinas Pangan	Cadangan Pangan 2015	4.000.000,00	Macet	100	4.000.000,00
Dinas Pangan	Lumbung Pangan 2015	22.600.000,00	Macet	100	22.600.000,00
Dinas Pangan	Cadangan Pangan 2016	40.000.000,00	Macet	100	40.000.000,00
Dinas Pangan	Lumbung Pangan 2016	10.000.000,00	Macet	100	10.000.000,00
Dinas Pangan	Kekurangan Pengembalian Investasi Non Permanen	137.300.000,00	Macet	100	137.300.000,00
BPPKAD	Piutang Usaha PD. Aneka Usaha Pertanian Grobogan Multifarm	179.905.250,00	Macet	100	179.905.250,00
Dinas Pangan	DPM LUEP 2018	210.000.000,00	Macet	100	210.000.000,00
Dinas Pangan	DPM LUEP 2019	354.500.000,00	Macet	100	354.500.000,00
	Jumlah	**3.092.781.600,00**			**3.092.781.600,00**

Lampiran C.5.1.7.A.12.1.a
Rincian Persediaan Bahan

NO	SKPD	Bahan	
		2025 (Rp)	2024 (Rp)
1	Dinas Pendidikan	27.001.660,00	45.185.700,00
2	Dinas Kesehatan	2.641.543.501,23	2.261.974.266,73
3	Dinas Pekerjaan Umum dan Penataan Ruang	109.546.860,00	37.718.760,00
4	Badan Penanggulangan Bencana Daerah	25.173.398,00	151.362.306,00
5	Dinas Pangan	34.717.500,00	6.919.750,00
6	Dinas Lingkungan Hidup	0,00	143.165.000,00
7	Dinas Peternakan dan Perikanan	208.771.137,50	23.240.047,17
	Jumlah	**3.046.754.056,73**	**2.669.565.829,90**

Lampiran C.5.1.7.A.12.1.b
Rincian Persediaan Suku Cadang

NO	SKPD	Suku Cadang	
		2025 (Rp)	2024 (Rp)
1	Dinas Pendidikan	321.620.402,00	446.513.760,00
2	Dinas Kesehatan	135.873.031,82	235.628.679,28
3	Dinas Pekerjaan Umum dan Penataan Ruang	26.400.000,00	39.600.000,00
	Jumlah	**483.893.433,82**	**721.742.439,28**

Lampiran C.5.1.7.A.12.1.c
Rincian Persediaan Alat/Bahan untuk Kegiatan Kantor

NO	SKPD	Alat/Bahan Untuk Kegiatan Kantor	
		2025 (Rp)	2024 (Rp)
1	Dinas Pendidikan	788.165.243,00	888.205.789,00
2	Dinas Kesehatan	1.294.872.335,52	1.398.436.122,52
3	Dinas Pekerjaan Umum dan Penataan Ruang	67.993.761,00	87.220.742,00
4	Dinas Perumahan Rakyat dan Kawasan Permukiman	4.130.500,00	5.509.000,00
5	Badan Kesatuan Bangsa dan Perlindungan Masyarakat	1.842.611,22	1.516.658,00
6	Satuan Polisi Pamong Praja	3.088.780,00	1.623.718,00
7	Badan Penanggulangan Bencana Daerah	1.580.640,00	8.098.074,00
8	Dinas Sosial	1.007.325,00	1.486.845,00
9	Dinas Tenaga Kerja dan Transmigrasi	3.462.720,00	1.549.100,00
10	DP3AKB	6.328.025,00	6.540.600,00
11	Dinas Pangan	4.740.550,00	3.795.600,00
12	Dinas Lingkungan Hidup	11.746.402,00	14.100.300,00
13	Dinas Kependudukan dan Pencatatan Sipil	910.481.220,50	719.239.465,00
14	Dinas Pemberdayaan Masyarakat dan Desa	2.053.500,00	1.765.000,00
15	Dinas Perhubungan	87.359.185,00	42.108.590,00
16	Dinas Komunikasi dan Informatika	6.857.051,00	2.203.900,00
17	Dinas Koperasi, Usaha Kecil dan Menengah	2.428.165,00	2.663.000,00
18	Dinas Penanaman Modal dan Pelayanan Terpadu Satu Pintu	3.978.154,00	6.116.585,00
19	Dinas Pemuda, Olah Raga, Kebudayaan dan Pariwisata	2.293.966,00	7.717.500,00
20	Dinas Kearsipan dan Perpustakaan Daerah	1.708.290,00	2.994.400,00
21	Dinas Pertanian	8.082.000,00	29.145.520,00
22	Dinas Peternakan dan Perikanan	43.082.091,40	17.983.283,50
23	Dinas Perindustrian dan Perdagangan	161.871.655,00	34.294.375,00
24	Sekretariat Daerah	107.122.101,00	95.234.379,00
25	Sekretariat DPRD	6.652.691,00	4.010.000,00
26	BAPPERIDA	1.756.620,00	1.401.420,00
27	BPPKAD	53.398.774,44	49.758.320,00
28	BKPSDM	2.176.264,00	735.920,00
29	Inspektorat	1.100.000,00	846.000,00
30	Kecamatan Kedungjati	757.300,00	959.500,00
31	Kecamatan Karangrayung	290.000,00	250.000,00
32	Kecamatan Penawangan	570.000,00	380.000,00
33	Kecamatan Toroh	543.900,00	1.232.000,00
34	Kecamatan Geyer	344.000,00	335.600,00
35	Kecamatan Pulokulon	479.000,00	257.600,00
36	Kecamatan Kradenan	739.000,00	1.719.800,00
37	Kecamatan Gabus	2.568.000,00	4.824.208,00
38	Kecamatan Ngaringan	1.882.616,00	767.000,00
39	Kecamatan Wirosari	657.000,00	833.000,00
40	Kecamatan Tawangharjo	4.946.382,00	781.000,00
41	Kecamatan Grobogan	505.000,00	510.800,00
42	Kecamatan Purwodadi	630.000,00	300.000,00
43	Kecamatan Brati	682.000,00	785.400,00
44	Kecamatan Klambu	372.000,00	213.000,00
45	Kecamatan Godong	4.148.000,00	575.000,00
46	Kecamatan Gubug	770.000,00	1.928.000,00
47	Kecamatan Tegowanu	1.034.520,00	1.067.500,00
48	Kecamatan Tanggungharjo	704.350,00	755.100,00
	Jumlah	**3.613.983.689,08**	**3.454.774.714,02**

Lampiran C.5.1.7.A.12.1.d
Rincian Obat-obatan

NO	SKPD	Obat - obatan	
		2025 (Rp)	2024 (Rp)
1	Dinas Pendidikan	4.243.600,00	5.633.300,00
2	Dinas Kesehatan	22.416.364.215,22	15.906.730.016,50
3	Badan Penanggulangan Bencana Daerah	0,00	22.500.000,00
4	Dinas Peternakan dan Perikanan	178.429.430,00	80.840.825,00
	Jumlah	**22.599.037.245,22**	**16.015.704.141,50**

Lampiran C.5.1.7.A.12.1.e
Rincian Persediaan untuk Dijual/Diserahkan

NO	SKPD	Persediaan Untuk Dijual/Diserahkan	
		2025 (Rp)	2024 (Rp)
1	Badan Penanggulangan Bencana Daerah	232.991.220,00	118.197.378,00
2	Dinas Sosial	390.365.192,00	0,00
3	DP3AKB	1.258.424.908,00	598.160.160,00
4	Dinas Pangan	892.978.800,00	506.310.900,00
5	BPPKAD	28.679.361,00	0,00
	Jumlah	**2.803.439.481,00**	**1.222.668.438,00**

Lampiran C.5.1.7.A.12.1.f
Rincian Persediaan Natura dan Pakan

NO	SKPD	Natura Dan Pakan	
		2025 (Rp)	2024 (Rp)
1	Dinas Pendidikan	2.646.000,00	10.319.400,00
2	Dinas Kesehatan	127.521.015,00	182.291.856,43
3	DP3AKB	127.650,00	0,00
4	Dinas Peternakan dan Perikanan	9.749.100,00	1.536.400,00
	Jumlah	**140.043.765,00**	**194.147.656,43**

Lampiran C.5.1.7.A.12.1.h
Rincian Persediaan Penelitian

NO	SKPD	Persediaan Penelitian	
		2025 (Rp)	2024 (Rp)
1	Dinas Pendidikan	0,00	112.400,00
	Jumlah	**0,00**	**112.400,00**

Lampiran C.5.1.7.A.12.1.i
Rincian Persediaan Pipa

NO	SKPD	Persediaan Pipa	
		2025 (Rp)	2024 (Rp)
1	Dinas Pendidikan	31.000,00	0,00
	Jumlah	**31.000,00**	**0,00**

Lampiran C.5.1.7.A.12.2.

Rincian Beban Persediaan

No		Belanja LRA	Beban Barang dan Jasa BOS	Beban Barang dan Jasa BLUD	Beban Barang dan Jasa BOK	JUMLAH
1	Beban Bahan-Bahan Bangunan dan Konstruksi	2.493.859.432,00	4.240.751.965,00	26.256.500,00	0,00	6.760.867.897,00
2	Beban Bahan-Bahan Kimia	7.517.624.084,00	6.767.500,00	13.045.754.181,00	0,00	20.570.145.765,00
3	Beban Bahan-Bahan Bakar dan Pelumas	4.681.622.498,00	14.788.250,00	1.071.291.481,00	0,00	5.767.702.229,00
4	Beban Bahan-Bahan Baku	5.452.000,00	63.307.250,00	0,00	0,00	68.759.250,00
5	Beban Bahan-Bahan/Bibit Tanaman	3.642.266.814,00	714.601.778,00	5.978.000,00	0,00	4.362.846.592,00
6	Beban Bahan-Isi Tabung Pemadam Kebakaran	73.913.000,00	638.000,00	32.542.900,00	0,00	107.093.900,00
7	Beban Bahan-Isi Tabung Gas	73.237.000,00	43.060.000,00	1.258.588.950,00	0,00	1.374.885.950,00
8	Beban Bahan-Bahan/Bibit Ternak/Bibit Ikan	118.166.526,00	0,00	0,00	0,00	118.166.526,00
9	Beban Bahan-Bahan Lainnya	663.938.925,00	1.864.100,00	9.667.130,00	0,00	675.470.155,00
10	Beban Suku Cadang-Suku Cadang Alat Angkutan	118.035.883,00	0,00	44.321.450,00	0,00	162.357.333,00
11	Beban Suku Cadang-Suku Cadang Alat Kedokteran	0,00	0,00	949.226.270,00	0,00	949.226.270,00
12	Beban Suku Cadang-Suku Cadang Alat Laboratorium	38.628.000,00	1.400.000,00	3.150.000,00	0,00	43.178.000,00
13	Beban Suku Cadang-Suku Cadang Alat Pertanian	5.033.000,00	14.073.000,00	540.000,00	0,00	19.646.000,00
14	Beban Suku Cadang-Suku Cadang Alat Bengkel	27.552.649,00	0,00	15.295.000,00	0,00	42.847.649,00
15	Beban Suku Cadang-Suku Cadang Lainnya	13.750.000,00	0,00	2.559.000,00	0,00	16.309.000,00
16	Beban Alat/Bahan untuk Kegiatan Kantor- Alat Tulis Kantor	14.675.401.565,00	28.215.995.981,00	2.474.179.343,00	51.576.650,00	45.417.153.539,00
17	Beban Alat/Bahan untuk Kegiatan Kantor- Kertas dan Cover	2.114.325.318,00	7.854.408.400,00	755.881.929,00	0,00	10.724.615.647,00
18	Beban Alat/Bahan untuk Kegiatan Kantor- Benda Pos	396.444.500,00	319.388.000,00	80.260.000,00	0,00	796.092.500,00
19	Beban Alat/Bahan untuk Kegiatan Kantor- Bahan Komputer	3.630.061.690,00	4.376.773.542,00	721.781.403,00	0,00	8.728.616.635,00
20	Beban Alat/Bahan untuk Kegiatan Kantor- Perabot Kantor	2.434.195.927,00	7.926.703.486,00	2.174.095.626,00	0,00	12.534.995.039,00
21	Beban Alat/Bahan untuk Kegiatan Kantor- Alat Listrik	3.345.236.814,00	1.950.390.732,00	557.323.679,00	0,00	5.852.951.225,00
22	Beban Alat/Bahan untuk Kegiatan Kantor- Perlengkapan Dinas	1.602.442.046,00	21.987.000,00	321.392.212,00	0,00	1.945.821.258,00
23	Beban Alat/Bahan untuk Kegiatan Kantor- Perlengkapan Pendukung Olahraga	223.489.260,00	1.496.434.800,00	27.383.700,00	0,00	1.747.307.760,00
24	Beban Alat/Bahan untuk Kegiatan Kantor- Suvenir/Cendera Mata	711.304.100,00	704.000,00	930.000,00	0,00	712.938.100,00
25	Beban Alat/Bahan untuk Kegiatan Kantor- Alat/Bahan untuk Kegiatan Kantor Lainnya	803.257.922,00	1.752.442.725,00	830.864.691,00	0,00	3.386.565.338,00
26	Beban Obat-Obatan-Obat	3.903.495.810,00	411.938.090,00	31.567.066.648,00	0,00	35.882.500.548,00
27	Beban Obat-Obatan-Obat-Obatan Lainnya	3.270.436.443,00	0,00	16.264.263.951,00	0,00	19.534.700.394,00
28	Beban Barang untuk Dijual/Diserahkan kepada Masyarakat	908.089.101,00	0,00	0,00	0,00	908.089.101,00
29	Beban Barang untuk Dijual/Diserahkan kepada Pihak Ketiga/Pihak Lain	991.744.301,00	0,00	0,00	0,00	991.744.301,00
30	Beban Persediaan untuk Tujuan Strategis/Berjaga-jaga-Persediaan untuk Tujuan Strategis/Berjaga-jaga	7.642.240.000,00	0,00	0,00	0,00	7.642.240.000,00
31	Beban Natura dan Pakan-Natura	3.215.083.624,00	1.891.732.098,00	4.869.216.341,00	0,00	9.976.032.063,00
32	Beban Natura dan Pakan-Pakan	69.992.800,00	0,00	0,00	0,00	69.992.800,00
33	Beban Makanan dan Minuman Rapat	21.524.593.061,00	8.050.930.500,00	377.816.000,00	3.072.527.949,00	33.025.867.510,00
34	Beban Makanan dan Minuman Jamuan Tamu	7.105.117.059,00	119.718.000,00	14.263.000,00	0,00	7.239.098.059,00
35	Beban Makanan dan Minuman pada Fasilitas Pelayanan Urusan Pendidikan	0,00	1.190.584.500,00	0,00	0,00	1.190.584.500,00
36	Beban Makanan dan Minuman pada Fasilitas Pelayanan Urusan Kesehatan	2.218.409.118,00	0,00	4.539.829.370,00	5.553.021.800,00	12.311.260.288,00
37	Beban Makanan dan Minuman pada Fasilitas Pelayanan Urusan Sosial	80.340.000,00	0,00	0,00	0,00	80.340.000,00
38	Beban Makanan dan Minuman Aktivitas Lapangan	3.098.245.759,00	0,00	312.611.454,00	0,00	3.410.857.213,00
39	Beban Pakaian Sipil Harian (PSH)	193.780.000,00	0,00	0,00	0,00	193.780.000,00
40	Beban Pakaian Sipil Lengkap (PSL)	197.344.992,00	0,00	80.985.600,00	0,00	278.330.592,00
41	Beban Pakaian Dinas Harian (PDH)	558.548.846,00	0,00	0,00	0,00	558.548.846,00
42	Beban Pakaian Dinas Lapangan (PDL)	224.831.790,00	0,00	0,00	0,00	224.831.790,00
43	Beban Pakaian Sipil Resmi (PSR)	214.773.706,00	0,00	0,00	0,00	214.773.706,00
44	Beban Pakaian Dinas Upacara (PDU)	10.080.000,00	0,00	0,00	0,00	10.080.000,00
45	Beban Pakaian Pelatihan Kerja	192.684.920,00	0,00	0,00	0,00	192.684.920,00
46	Beban Pakaian Kerja Laboratorium	0,00	0,00	0,00	0,00	0,00
47	Beban Pakaian Adat Daerah	213.018.600,00	0,00	0,00	0,00	213.018.600,00
48	Beban Pakaian Batik Tradisional	686.378.343,00	0,00	73.240.600,00	0,00	759.618.943,00
49	Beban Pakaian Olahraga	984.003.290,00	73.799.000,00	127.276.520,00	0,00	1.185.078.810,00
50	Beban Barang Sampel Pangan	2.941.000,00	0,00	0,00	0,00	2.941.000,00
51	Beban Komponen-Komponen Peralatan	0,00	20.043.000,00	0,00	0,00	20.043.000,00
52	Beban Komponen-Komponen Rambu-Rambu	204.452.994,00	0,00	0,00	0,00	204.452.994,00
53	Beban Komponen-Komponen Lainnya	192.521.000,00	0,00	0,00	0,00	192.521.000,00
54	Beban Pipa-Pipa Plastik PVC (UPVC)	5.924.700,00	0,00	0,00	0,00	5.924.700,00
55	Beban Pipa-Pipa Lainnya	9.540.000,00	0,00	0,00	0,00	9.540.000,00
56	Beban Komponen Bekas dan Pipa Bekas-Komponen Bekas	3.168.000,00	0,00	0,00	0,00	3.168.000,00
Jumlah		**107.331.018.210,00**	**70.775.225.697,00**	**82.635.832.929,00**	**8.677.126.399,00**	**269.419.203.235,00**

Lampiran C.5.1.7.A.12.3

Rincian Dari Obat yang Dalam Kondisi Rusak Serta Telah Kadaluarsa

NO	SKPD	2024 (Rp)	Bertambah (Rp)	Berkurang (Rp)	2025 (Rp)
1	Gudang Farmasi	3.180.156.078,81	984.803.437,92	0,00	4.164.959.516,73
2	Pukesmas Kedungjati	2.604.542,75	2.460.102,00	2.604.542,75	2.460.102,00
3	Pukesmas Karangrayung I	1.998.036,00	94.800,00	1.998.036,00	94.800,00
4	Pukesmas Karangrayung II	10.376.769,20	229.467,00	10.376.769,20	229.467,00
5	Pukesmas Penawangan I	0,00	0,00	0,00	0,00
6	Pukesmas Penawangan II	961.684,65	0,00	961.684,65	0,00
7	Pukesmas Toroh I	13.370,45	0,00	13.370,45	0,00
8	Pukesmas Toroh II	2.519.052,30	28.875,00	2.519.052,30	28.875,00
9	Pukesmas Geyer I	2.029.643,00	0,00	2.029.643,00	0,00
10	Pukesmas Geyer II	590.220,00	3.310.037,50	590.220,00	3.310.037,50
11	Pukesmas Pulokulon I	2.237.375,00	21.700,00	2.237.375,00	21.700,00
12	Pukesmas Pulokulon II	1.247.375,00	0,00	1.247.375,00	0,00
13	Pukesmas Kradenan I	1.072.192,00	0,00	1.072.192,00	0,00
14	Pukesmas Kradenan II	1.836.788,00	0,00	1.836.788,00	0,00
15	Pukesmas Gabus I	5.012.455,50	14.034,44	5.012.455,50	14.034,44
16	Pukesmas Gabus II	1.536.913,20	836.580,00	1.536.913,20	836.580,00
17	Pukesmas Ngaringan	1.936.892,32	109.202,60	1.936.892,32	109.202,60
18	Pukesmas Wirosari I	31.235.302,44	17.050,00	31.235.302,44	17.050,00
19	Pukesmas Wirosari II	399.216,00	0,00	399.216,00	0,00
20	Pukesmas Tawangharjo	1.148.661,00	0,00	1.148.661,00	0,00
21	Pukesmas Grobogan	1.227.075,00	633.805,00	1.227.075,00	633.805,00
22	Pukesmas Purwodadi I	1.855.894,00	749.622,00	1.855.894,00	749.622,00
23	Pukesmas Purwodadi II	0,00	0,00	0,00	0,00
24	Pukesmas Brati	209.188,90	0,00	209.188,90	0,00
25	Pukesmas Klambu	757.172,00	271.950,00	757.172,00	271.950,00
26	Pukesmas Godong I	471.922,70	0,00	471.922,70	0,00
27	Pukesmas Godong II	3.726.140,00	1.290.425,00	3.726.140,00	1.290.425,00
28	Pukesmas Gubug I	2.389.015,80	295.092,00	2.389.015,80	295.092,00
29	Pukesmas Gubug II	199.923,00	73.690,00	199.923,00	73.690,00
30	Pukesmas Tegowanu	2.050.049,00	1.324.699,80	2.050.049,00	1.324.699,80
31	Pukesmas Tanggungharjo	1.803.598,00	645.825,00	1.803.598,00	645.825,00
32	Labkesmas	0,00	0,00	0,00	0,00
33	RSUD Ki Ageng Selo	58.644.085,34	10.597.087,21	58.644.085,34	10.597.087,21
34	RSUD Ki Ageng Getas Pendowo	142.116.482,00	4.864.860,00	142.116.482,00	4.864.860,00
35	RSUD Dr. R. Soedjati Soemodiardjo	138.314.752,60	25.800.725,00	0,00	164.115.477,60
36	Badan Penanggulangan Bencana Daerah	327.492.000,00	22.500.000,00	327.492.000,00	22.500.000,00
37	Dinas Peternakan dan Perikanan	0,00	23.380.985,29	0,00	23.380.985,29
	Jumlah	**3.930.169.865,96**	**1.084.354.052,76**	**611.699.034,55**	**4.402.824.884,17**

Lampiran C.5.1.7.A.12.3

Rincian Dari Persediaan Bahan Dalam Kondisi Rusak Serta Telah Kadaluarsa

NO	SKPD	2024 (Rp)	Bertambah (Rp)	Berkurang (Rp)	2025 (Rp)
1	Gudang Farmasi	746.872.622,00	71.737.815,00	0,00	818.610.437,00
2	Puskesmas Kedungjati	73.021.593,44	25.064.659,40	73.021.593,30	25.064.659,54
3	Puskesmas Karangrayung I	68.928.000,00	34.448.475,60	68.928.000,00	34.448.475,60
4	Puskesmas Karangrayung II	0,00	0,00	0,00	0,00
5	Puskesmas Penawangan I	0,00	0,00	0,00	0,00
6	Puskesmas Penawangan II	49.258.669,20	24.062.498,60	49.258.669,20	24.062.498,60
7	Puskesmas Toroh I	0,00	0,00	0,00	0,00
8	Puskesmas Toroh II	0,00	0,00	0,00	0,00
9	Puskesmas Geyer I	3.995.000,00	0,00	3.995.000,00	0,00
10	Puskesmas Geyer II	0,00	0,00	0,00	0,00
11	Puskesmas Pulokulon I	15.245.500,00	0,00	15.245.500,00	0,00
12	Puskesmas Pulokulon II	100.511.833,29	39.605.681,00	100.511.833,29	39.605.681,00
13	Puskesmas Kradenan I	53.531.309,96	24.486.429,60	53.531.309,96	24.486.429,60
14	Puskesmas Kradenan II	0,00	0,00	0,00	0,00
15	Puskesmas Gabus I	1.921.800,00	328.200,00	1.921.800,00	328.200,00
16	Puskesmas Gabus II	0,00	0,00	0,00	0,00
17	Puskesmas Ngaringan	0,00	0,00	0,00	0,00
18	Puskesmas Wirosari I	0,00	0,00	0,00	0,00
19	Puskesmas Wirosari II	0,00	0,00	0,00	0,00
20	Puskesmas Tawangharjo	1.248.696,00	14.438.500,00	1.248.696,00	14.438.500,00
21	Puskesmas Grobogan	0,00	0,00	0,00	0,00
22	Puskesmas Purwodadi I	0,00	0,00	0,00	0,00
23	Puskesmas Purwodadi II	103.766.000,02	25.200.000,00	103.766.000,02	25.200.000,00
24	Puskesmas Brati	0,00	0,00	0,00	0,00
25	Puskesmas Klambu	0,00	0,00	0,00	0,00
26	Puskesmas Godong I	0,00	0,00	0,00	0,00
27	Puskesmas Godong II	29.341.500,01	7.950.000,00	29.341.500,01	7.950.000,00
28	Puskesmas Gubug I	3.548.320,00	15.696.600,00	3.548.320,00	15.696.600,00
29	Puskesmas Gubug II	0,00	0,00	0,00	0,00
30	Puskesmas Tegowanu	0,00	48.028.691,00	0,00	48.028.691,00
31	Puskesmas Tanggungharjo	31.173.313,35	13.231.974,90	31.173.313,35	13.231.974,90
32	Labkesmas	0,00	0,00	0,00	0,00
33	RSUD Ki Ageng Getas Pendowo	0,00	219.250,00	0,00	219.250,00
34	RSUD Ki Ageng Selo	2.417.650,00	0,00	2.417.650,00	0,00
35	RSUD Dr. R. Soedjati Soemodiardjo	38.119.649,90	17.080.468,00	0,00	55.200.117,90
36	Dinas Peternakan dan Perikanan	0,00	50.241.725,00	0,00	50.241.725,00
	Jumlah	**1.322.901.457,17**	**411.820.968,10**	**537.909.185,13**	**1.196.813.240,14**

Lampiran C.5.1.7.C.1

Rincian Penambahan dan Pengurangan Tanah

Penambahan :	Dari belanja modal	Dari Belanja Barang Jasa	Hibah	Mutasi masuk dari SKPD lain	Reklas Aset Tetap	Reklas Aset Lain	Dari Ekstracom	Koreksi Pembukuan	Jumlah
Dinas Pendidikan	0,00	0,00	0,00	0,00	0,00	0,00	0,00	0,00	0,00
Dinas Kesehatan	121.500.000,00	34.467.165,00	0,00	0,00	274.957.000,00	0,00	0,00	0,00	430.924.165,00
Dinas Pekerjaan Umum dan Penataan Ruang	286.400.000,00	0,00	0,00	0,00	0,00	0,00	0,00	0,00	286.400.000,00
Dinas Perumahan Rakyat dan Kawasan Permukiman	0,00	0,00	0,00	0,00	206.036.968,00	0,00	0,00	1.658.007.198,00	1.864.044.166,00
Badan Kesatuan Bangsa dan Perlindungan Masyarakat	0,00	0,00	0,00	0,00	0,00	0,00	0,00	0,00	0,00
Satuan Polisi Pamong Praja	0,00	0,00	0,00	886.732.000,00	8.873.103.000,00	0,00	0,00	0,00	9.759.835.000,00
Badan Penanggulangan Bencana Daerah	0,00	0,00	0,00	0,00	0,00	0,00	0,00	0,00	0,00
Dinas Sosial	0,00	0,00	0,00	0,00	0,00	0,00	0,00	0,00	0,00
Dinas Tenaga Kerja dan Transmigrasi	0,00	0,00	0,00	0,00	0,00	0,00	0,00	0,00	0,00
DP3AKB	0,00	0,00	0,00	0,00	0,00	0,00	0,00	0,00	0,00
Dinas Pengan	0,00	0,00	0,00	0,00	0,00	0,00	0,00	0,00	0,00
Dinas Lingkungan Hidup	0,00	0,00	0,00	0,00	0,00	0,00	0,00	0,00	0,00
Dinas Kependudukan dan Pencatatan Sipil	0,00	0,00	0,00	0,00	0,00	0,00	0,00	0,00	0,00
Dinas Pemberdayaan Masyarakat dan Desa	0,00	0,00	0,00	0,00	0,00	0,00	0,00	0,00	0,00
Dinas Perhubungan	0,00	0,00	0,00	0,00	0,00	0,00	0,00	0,00	0,00
Dinas Komunikasi dan Informatika	0,00	0,00	0,00	0,00	0,00	0,00	0,00	0,00	0,00
Dinas Koperasi, Usaha Kecil dan Menengah	0,00	0,00	0,00	0,00	0,00	0,00	0,00	0,00	0,00
Dinas Penanaman Modal dan Pelayanan Terpadu Satu Pintu	0,00	0,00	0,00	0,00	0,00	0,00	0,00	0,00	0,00
Dinas Pemuda, Olah Raga, Kebudayaan dan Pariwisata	0,00	0,00	65.000.000,00	0,00	0,00	0,00	0,00	0,00	65.000.000,00
Dinas Kearsipan dan Perpustakaan Daerah	0,00	0,00	0,00	0,00	0,00	0,00	0,00	0,00	0,00
Dinas Pertanian	0,00	0,00	0,00	0,00	0,00	0,00	0,00	0,00	0,00
Dinas Peternakan dan Perikanan	0,00	0,00	0,00	0,00	0,00	0,00	0,00	0,00	0,00
Dinas Perindustrian dan Perdagangan	0,00	0,00	0,00	0,00	0,00	0,00	0,00	0,00	0,00
Sekretariat Daerah	0,00	0,00	0,00	0,00	0,00	0,00	0,00	0,00	0,00
Sekretariat DPRD	0,00	0,00	0,00	0,00	0,00	0,00	0,00	0,00	0,00
BAPPERIDA	0,00	0,00	0,00	203.250.000,00	0,00	0,00	0,00	0,00	203.250.000,00
BPPKAD	0,00	0,00	0,00	0,00	0,00	0,00	0,00	0,00	0,00
BKPSDM	0,00	0,00	0,00	0,00	0,00	0,00	0,00	0,00	0,00
Inspektorat Daerah Daerah	0,00	0,00	0,00	0,00	0,00	0,00	0,00	0,00	0,00
Kecamatan Kedungjati	0,00	0,00	0,00	0,00	0,00	0,00	0,00	0,00	0,00
Kecamatan Karangrayung	0,00	0,00	0,00	0,00	0,00	0,00	0,00	0,00	0,00
Kecamatan Penawangan	0,00	0,00	0,00	0,00	0,00	0,00	0,00	0,00	0,00
Kecamatan Toroh	0,00	0,00	0,00	0,00	0,00	0,00	0,00	0,00	0,00
Kecamatan Geyer	0,00	0,00	0,00	0,00	0,00	0,00	0,00	0,00	0,00
Kecamatan Pulokulon	0,00	0,00	0,00	0,00	0,00	0,00	0,00	0,00	0,00
Kecamatan Kradenan	0,00	0,00	0,00	0,00	0,00	0,00	0,00	0,00	0,00
Kecamatan Gabus	0,00	0,00	0,00	0,00	0,00	0,00	0,00	0,00	0,00
Kecamatan Ngaringan	0,00	0,00	0,00	0,00	0,00	0,00	0,00	0,00	0,00
Kecamatan Wirosari	0,00	0,00	0,00	0,00	0,00	0,00	0,00	0,00	0,00
Kecamatan Tawangharjo	35.042.700,00	0,00	0,00	0,00	0,00	0,00	0,00	0,00	35.042.700,00
Kecamatan Grobogan	0,00	0,00	0,00	0,00	0,00	0,00	0,00	0,00	0,00
Kecamatan Purwodadi	0,00	0,00	0,00	0,00	0,00	0,00	0,00	1.886.157.000,00	1.886.157.000,00
Kecamatan Brati	0,00	0,00	0,00	0,00	0,00	0,00	0,00	0,00	0,00
Kecamatan Klambu	0,00	0,00	0,00	0,00	0,00	0,00	0,00	0,00	0,00
Kecamatan Godong	0,00	0,00	0,00	0,00	0,00	0,00	0,00	0,00	0,00
Kecamatan Gubug	0,00	0,00	0,00	0,00	0,00	0,00	0,00	0,00	0,00
Kecamatan Tegowanu	0,00	0,00	0,00	0,00	0,00	0,00	0,00	0,00	0,00
Kecamatan Tanggungharjo	0,00	0,00	0,00	0,00	0,00	0,00	0,00	0,00	0,00
Jumlah penambahan	**442.942.700,00**	**34.467.165,00**	**65.000.000,00**	**1.089.982.000,00**	**9.354.096.968,00**	**0,00**	**0,00**	**3.544.164.198,00**	**14.530.653.031,00**

Pengurangan :	Mutasi ke SKPD lain	Reklasifikasi Aset Tetap	Reklasifikasi Aset Lain	EKSTRAKOMP.	Koreksi pembukuan	Jumlah
Dinas Pendidikan	0,00	0,00	0,00	0,00	0,00	0,00
Dinas Kesehatan	0,00	0,00	0,00	0,00	0,00	0,00
Dinas Pekerjaan Umum dan Penataan Ruang	0,00	0,00	2.974.387.451,00	0,00	0,00	2.974.387.451,00
Dinas Perumahan Rakyat dan Kawasan Permukiman	886.732.000,00	310.569,00	0,00	0,00	771.275.198,00	1.658.317.767,00
Badan Kesatuan Bangsa dan Perlindungan Masyarakat	0,00	0,00	0,00	0,00	0,00	0,00
Satuan Polisi Pamong Praja	0,00	8.873.103.000,00	0,00	0,00	0,00	8.873.103.000,00
Badan Penanggulangan Bencana Daerah	0,00	0,00	0,00	0,00	0,00	0,00
Dinas Sosial	0,00	0,00	0,00	0,00	0,00	0,00
Dinas Tenaga Kerja dan Transmigrasi	0,00	0,00	0,00	0,00	0,00	0,00
DP3AKB	0,00	0,00	0,00	0,00	0,00	0,00
Dinas Pengan	0,00	0,00	0,00	0,00	0,00	0,00
Dinas Lingkungan Hidup	0,00	0,00	0,00	0,00	0,00	0,00
Dinas Kependudukan dan Pencatatan Sipil	0,00	0,00	0,00	0,00	0,00	0,00
Dinas Pemberdayaan Masyarakat dan Desa	0,00	0,00	0,00	0,00	0,00	0,00
Dinas Perhubungan	0,00	0,00	0,00	0,00	0,00	0,00
Dinas Komunikasi dan Informatika	0,00	0,00	0,00	0,00	0,00	0,00
Dinas Koperasi, Usaha Kecil dan Menengah	0,00	0,00	0,00	0,00	0,00	0,00
Dinas Penanaman Modal dan Pelayanan Terpadu Satu Pintu	0,00	0,00	0,00	0,00	0,00	0,00
Dinas Pemuda, Olah Raga, Kebudayaan dan Pariwisata	0,00	0,00	0,00	0,00	0,00	0,00
Dinas Kearsipan dan Perpustakaan Daerah	0,00	0,00	0,00	0,00	0,00	0,00
Dinas Pertanian	0,00	0,00	0,00	0,00	0,00	0,00
Dinas Peternakan dan Perikanan	0,00	0,00	0,00	0,00	0,00	0,00
Dinas Perindustrian dan Perdagangan	0,00	0,00	0,00	0,00	0,00	0,00
Sekretariat Daerah	0,00	0,00	0,00	0,00	0,00	0,00
Sekretariat DPRD	0,00	0,00	0,00	0,00	0,00	0,00
BAPPERIDA	0,00	0,00	0,00	0,00	0,00	0,00
BPPKAD	203.250.000,00	0,00	0,00	0,00	0,00	203.250.000,00
BKPSDM	0,00	0,00	0,00	0,00	0,00	0,00
Inspektorat Daerah Daerah	0,00	0,00	0,00	0,00	0,00	0,00
Kecamatan Kedungjati	0,00	0,00	0,00	0,00	0,00	0,00
Kecamatan Karangrayung	0,00	0,00	0,00	0,00	0,00	0,00
Kecamatan Penawangan	0,00	0,00	0,00	0,00	0,00	0,00
Kecamatan Toroh	0,00	0,00	0,00	0,00	0,00	0,00
Kecamatan Geyer	0,00	0,00	0,00	0,00	0,00	0,00
Kecamatan Pulokulon	0,00	0,00	0,00	0,00	0,00	0,00
Kecamatan Kradenan	0,00	0,00	0,00	0,00	0,00	0,00
Kecamatan Gabus	0,00	0,00	0,00	0,00	0,00	0,00
Kecamatan Ngaringan	0,00	0,00	0,00	0,00	0,00	0,00
Kecamatan Wirosari	0,00	0,00	0,00	0,00	0,00	0,00
Kecamatan Tawangharjo	0,00	0,00	0,00	0,00	35.042.700,00	35.042.700,00
Kecamatan Grobogan	0,00	0,00	0,00	0,00	0,00	0,00
Kecamatan Purwodadi	0,00	0,00	0,00	0,00	0,00	0,00
Kecamatan Brati	0,00	0,00	0,00	0,00	0,00	0,00
Kecamatan Klambu	0,00	0,00	0,00	0,00	0,00	0,00
Kecamatan Godong	0,00	0,00	0,00	0,00	0,00	0,00
Kecamatan Gubug	0,00	0,00	0,00	0,00	0,00	0,00
Kecamatan Tegowanu	0,00	0,00	0,00	0,00	0,00	0,00
Kecamatan Tanggungharjo	0,00	0,00	0,00	0,00	0,00	0,00
Jumlah pengurangan	**1.089.982.000,00**	**8.873.413.569,00**	**2.974.387.451,00**	**0,00**	**806.317.898,00**	**13.744.100.918,00**

Lampiran C.5.1.7.C.2

Rincian Penambahan dan Pengurangan Peralatan dan Mesin

Penambahan :	Dari Belanja modal	Dari Belanja Barang Jasa	Dari Hibah	Mutasi masuk dari SKPD lain	Reklas Aset Tetap	Reklas Aset Lain	Dari Ekstracom	Koreksi Pembukuan	Jumlah
Dinas Pendidikan	21.293.695.960,00	0,00	23.830.790.410,00	277.192.477,00	109.195.077.800,00	0,00	0,00	0,00	154.596.756.647,00
Dinas Kesehatan	50.955.266.078,00	290.055.175,00	0,00	1.977.921.547,00	29.098.810.578,00	90.629.344,00	0,00	97.290.000,00	82.509.972.722,00
Dinas Pekerjaan Umum dan Penataan Ruang	273.732.100,00	0,00	0,00	0,00	2.869.587.063,00	0,00	0,00	0,00	3.143.319.163,00
Dinas Perumahan Rakyat dan Kawasan Permukiman	221.563.973,00	0,00	0,00	440.800.000,00	785.706.903,00	0,00	0,00	0,00	1.448.070.876,00
Badan Kesatuan Bangsa dan Perlindungan Masyarakat	61.327.500,00	0,00	0,00	0,00	321.127.098,00	0,00	0,00	0,00	382.454.598,00
Satuan Polisi Pamong Praja	1.259.499.510,00	4.500.000,00	0,00	446.111.046,00	443.752.373,00	0,00	0,00	0,00	2.153.862.929,00
Badan Penanggulangan Bencana Daerah	719.872.201,00	36.972.617,00	319.899.999,00	271.679.900,00	1.166.053.133,00	0,00	0,00	0,00	2.514.477.850,00
Dinas Sosial	98.918.000,00	1.000.000,00	0,00	166.177.625,00	858.619.456,00	0,00	0,00	0,00	1.124.715.081,00
Dinas Tenaga Kerja dan Transmigrasi	239.370.960,00	0,00	0,00	0,00	999.756.030,00	0,00	0,00	0,00	1.239.126.990,00
DP3AKB	168.213.350,00	0,00	0,00	0,00	1.669.059.519,00	0,00	0,00	0,00	1.837.272.869,00
Dinas Pengan	125.207.600,00	1.780.000,00	0,00	440.800.000,00	460.214.338,00	0,00	0,00	0,00	1.028.001.938,00
Dinas Lingkungan Hidup	444.958.052,00	0,00	0,00	0,00	790.972.990,00	0,00	0,00	0,00	1.235.931.042,00
Dinas Kependudukan dan Pencatatan Sipil	485.734.750,00	3.287.900,00	0,00	166.177.625,00	4.997.452.695,00	0,00	0,00	0,00	5.652.652.970,00
Dinas Pemberdayaan Masyarakat dan Desa	112.381.000,00	1.700.000,00	0,00	0,00	654.769.507,00	0,00	0,00	0,00	768.850.507,00
Dinas Perhubungan	632.867.530,00	0,00	0,00	428.600.000,00	871.134.207,00	0,00	0,00	0,00	1.932.601.737,00
Dinas Komunikasi dan Informatika	235.459.831,00	8.550.000,00	0,00	439.560.756,00	6.027.960.241,00	0,00	0,00	0,00	6.711.530.828,00
Dinas Koperasi, Usaha Kecil dan Menengah	111.191.900,00	0,00	0,00	166.177.625,00	248.652.214,00	0,00	0,00	0,00	526.021.739,00
Dinas Penanaman Modal dan Pelayanan Terpadu Satu Pintu	91.603.550,00	56.944.000,00	0,00	0,00	1.265.095.170,00	0,00	0,00	0,00	1.413.642.720,00
Dinas Pemuda, Olah Raga, Kebudayaan dan Pariwisata	253.611.510,00	41.743.000,00	0,00	0,00	1.337.753.518,00	0,00	0,00	0,00	1.633.108.028,00
Dinas Kearsipan dan Perpustakaan Daerah	97.406.000,00	1.500.000,00	0,00	428.600.000,00	1.142.574.919,00	0,00	0,00	0,00	1.670.080.919,00
Dinas Pertanian	157.749.820,00	0,00	0,00	312.948.831,00	3.011.409.601,00	0,00	0,00	0,00	3.482.108.252,00
Dinas Peternakan dan Perikanan	205.500.797,00	3.995.000,00	596.264.400,00	0,00	965.530.854,00	0,00	0,00	0,00	1.771.291.051,00
Dinas Perindustrian dan Perdagangan	227.036.942,00	0,00	0,00	166.177.625,00	710.451.126,00	0,00	0,00	0,00	1.103.665.693,00
Sekretariat Daerah	15.129.425.538,00	9.900.000,00	0,00	864.775.800,00	4.161.463.603,00	0,00	0,00	0,00	20.165.564.941,00
Sekretariat DPRD	1.089.387.837,00	0,00	0,00	5.793.100.002,00	1.728.440.416,00	0,00	0,00	0,00	8.610.928.255,00
BAPPERIDA	320.243.880,00	0,00	0,00	35.202.793,00	615.781.502,00	0,00	0,00	0,00	971.228.175,00
BPPKAD	1.497.162.283,00	34.000.001,00	616.310.980,00	264.200.000,00	5.942.272.871,00	13.172.500,00	0,00	0,00	8.367.118.635,00
BKPSDM	163.942.560,00	1.000.000,00	0,00	166.177.625,00	951.997.638,00	0,00	0,00	0,00	1.283.117.823,00
Inspektorat Daerah Daerah	2.501.308.161,00	5.400.000,00	0,00	0,00	1.050.830.977,00	0,00	0,00	0,00	3.557.539.138,00
Kecamatan Kedungjati	57.074.900,00	0,00	0,00	15.950.000,00	204.251.650,00	0,00	0,00	0,00	277.276.550,00
Kecamatan Karangrayung	26.806.500,00	0,00	0,00	0,00	194.478.152,00	0,00	0,00	0,00	221.284.652,00
Kecamatan Penawangan	67.725.000,00	0,00	0,00	9.750.000,00	276.104.808,00	0,00	0,00	0,00	353.579.808,00
Kecamatan Toroh	79.016.850,00	0,00	0,00	30.753.490,00	191.526.306,00	0,00	0,00	0,00	301.296.646,00
Kecamatan Geyer	47.393.000,00	0,00	0,00	22.161.690,00	191.633.964,00	0,00	0,00	0,00	261.188.654,00
Kecamatan Pulokulon	63.083.000,00	2.331.000,00	0,00	0,00	202.760.755,00	0,00	0,00	0,00	268.174.755,00
Kecamatan Kradenan	406.404.000,00	0,00	0,00	0,00	241.309.975,00	0,00	0,00	0,00	647.713.975,00
Kecamatan Gabus	47.376.000,00	0,00	0,00	0,00	185.672.900,00	0,00	0,00	0,00	233.048.900,00
Kecamatan Ngaringan	248.582.100,00	0,00	0,00	34.994.756,00	244.766.050,00	0,00	0,00	0,00	528.342.906,00
Kecamatan Wirosari	101.877.000,00	0,00	0,00	19.950.000,00	408.871.583,00	0,00	0,00	0,00	530.698.583,00
Kecamatan Tawangharjo	54.101.000,00	0,00	0,00	0,00	198.109.942,00	0,00	0,00	0,00	252.210.942,00
Kecamatan Grobogan	16.936.000,00	0,00	0,00	29.700.000,00	240.113.349,00	0,00	0,00	0,00	286.749.349,00
Kecamatan Purwodadi	220.313.150,00	0,00	0,00	0,00	537.988.112,00	0,00	0,00	0,00	758.301.262,00
Kecamatan Brati		0,00	0,00	22.161.691,00	223.103.610,00	0,00	0,00	0,00	245.265.301,00
Kecamatan Klambu	28.186.500,00	0,00	0,00	9.750.000,00	271.145.414,00	0,00	0,00	0,00	309.081.914,00
Kecamatan Godong	118.790.899,00	0,00	0,00	9.750.000,00	209.701.080,00	0,00	0,00	0,00	338.241.979,00
Kecamatan Gubug	5.569.000,00	0,00	0,00	9.750.000,00	240.372.630,00	0,00	0,00	0,00	255.691.630,00
Kecamatan Tegowanu	11.573.000,00	0,00	0,00	9.750.000,00	272.792.894,00	0,00	0,00	0,00	294.115.894,00
Kecamatan Tanggungharjo	44.127.800,00	0,00	0,00	9.750.000,00	189.701.440,00	0,00	0,00	0,00	243.579.240,00
Jumlah penambahan	**100.818.574.872,00**	**504.658.693,00**	**25.363.265.789,00**	**13.486.552.904,00**	**189.066.712.954,00**	**103.801.844,00**	**0,00**	**97.290.000,00**	**329.440.857.056,00**

Pengurangan :	Mutasi ke SKPD lain	Reklasifikasi Aset Tetap	Reklasifikasi Aset Lain	EKSTRAKOMP.	Koreksi pembukuan	Jumlah
Dinas Pendidikan	277.192.477,00	108.937.559.095,00	0,00	235.239.000,00	87.782.010,00	109.537.772.582,00
Dinas Kesehatan	2.161.032.593,00	27.120.944.157,00	3.253.836.031,00	27.917.766,00	0,00	32.563.730.547,00
Dinas Pekerjaan Umum dan Penataan Ruang	0,00	2.869.587.063,00	138.099.547,00	0,00	8.291.700,00	3.015.978.310,00
Dinas Perumahan Rakyat dan Kawasan Permukiman	0,00	772.778.903,00	51.402.500,00	2.446.192,00	0,00	826.627.595,00
Badan Kesatuan Bangsa dan Perlindungan Masyarakat	0,00	321.127.098,00	0,00	0,00	0,00	321.127.098,00
Satuan Polisi Pamong Praja	181.600.000,00	443.752.373,00	0,00	8.280.000,00	0,00	633.632.373,00
Badan Penanggulangan Bencana Daerah	0,00	1.166.053.133,00	0,00	10.020.000,00	0,00	1.176.073.133,00
Dinas Sosial	0,00	845.267.044,00	40.000.000,00	350.000,00	0,00	885.617.044,00
Dinas Tenaga Kerja dan Transmigrasi	0,00	999.756.030,00	0,00	3.362.000,00	0,00	1.003.118.030,00
DP3AKB	0,00	1.655.184.519,00	26.755.300,00	0,00	0,00	1.681.939.819,00
Dinas Pengan	0,00	460.214.338,00	0,00	0,00	0,00	460.214.338,00
Dinas Lingkungan Hidup	271.679.900,00	790.972.990,00	0,00	4.456.300,00	0,00	1.067.109.190,00
Dinas Kependudukan dan Pencatatan Sipil	0,00	4.997.452.695,00	0,00	714.840,00	273.060,00	4.998.440.595,00
Dinas Pemberdayaan Masyarakat dan Desa	0,00	654.769.507,00	55.800.000,00	0,00	0,00	710.569.507,00
Dinas Perhubungan	0,00	871.134.207,00	0,00	0,00	0,00	871.134.207,00
Dinas Komunikasi dan Informatika	22.221.836,00	6.000.160.241,00	0,00	0,00	0,00	6.022.382.077,00
Dinas Koperasi, Usaha Kecil dan Menengah	0,00	248.652.214,00	0,00	0,00	0,00	248.652.214,00
Dinas Penanaman Modal dan Pelayanan Terpadu Satu Pintu	0,00	1.265.095.170,00	0,00	0,00	0,00	1.265.095.170,00
Dinas Pemuda, Olah Raga, Kebudayaan dan Pariwisata	0,00	1.337.753.518,00	0,00	0,00	0,00	1.337.753.518,00
Dinas Kearsipan dan Perpustakaan Daerah	0,00	1.142.574.919,00	0,00	1.665.000,00	0,00	1.144.239.919,00
Dinas Pertanian	5.794.756,00	2.998.311.601,00	0,00	6.284.820,00	0,00	3.010.391.177,00
Dinas Peternakan dan Perikanan	0,00	965.530.854,00	0,00	1.220.000,00	0,00	966.750.854,00
Dinas Perindustrian dan Perdagangan	0,00	684.921.126,00	0,00	6.277.591,00	0,00	691.198.717,00
Sekretariat Daerah	9.631.536.958,00	4.155.913.603,00	651.248.235,00	0,00	14.750.000,00	14.453.448.796,00
Sekretariat DPRD	683.175.800,00	1.651.164.538,00	0,00	4.313.460,00	0,00	2.338.653.798,00
BAPPERIDA	10.960.756,00	615.781.502,00	255.860.921,00	0,00	0,00	882.603.179,00
BPPKAD	231.693.914,00	5.942.272.871,00	525.952.178,00	2.469.750,00	167.357.491,00	6.869.746.204,00
BKPSDM	0,00	951.997.638,00	72.951.862,00	0,00	0,00	1.024.949.500,00
Inspektorat Daerah Daerah	0,00	969.151.172,00	0,00	0,00	0,00	969.151.172,00
Kecamatan Kedungjati	0,00	193.040.650,00	0,00	0,00	0,00	193.040.650,00
Kecamatan Karangrayung	0,00	194.478.152,00	0,00	0,00	0,00	194.478.152,00
Kecamatan Penawangan	0,00	276.104.808,00	0,00	0,00	0,00	276.104.808,00
Kecamatan Toroh	0,00	191.526.306,00	0,00	0,00	0,00	191.526.306,00
Kecamatan Geyer	0,00	191.633.964,00	0,00	0,00	0,00	191.633.964,00
Kecamatan Pulokulon	0,00	202.760.755,00	0,00	0,00	0,00	202.760.755,00
Kecamatan Kradenan	0,00	226.324.975,00	0,00	454.000,00	0,00	226.778.975,00
Kecamatan Gabus	0,00	185.672.900,00	0,00	0,00	0,00	185.672.900,00
Kecamatan Ngaringan	0,00	223.565.050,00	0,00	0,00	0,00	223.565.050,00
Kecamatan Wirosari	0,00	408.871.583,00	0,00	0,00	0,00	408.871.583,00
Kecamatan Tawangharjo	0,00	198.109.942,00	0,00	0,00	0,00	198.109.942,00
Kecamatan Grobogan	0,00	240.113.349,00	0,00	0,00	0,00	240.113.349,00
Kecamatan Purwodadi	9.663.914,00	537.988.112,00	0,00	0,00	0,00	547.652.026,00
Kecamatan Brati	0,00	223.103.610,00	0,00	0,00	0,00	223.103.610,00
Kecamatan Klambu	0,00	271.145.414,00	0,00	0,00	0,00	271.145.414,00
Kecamatan Godong	0,00	209.701.080,00	0,00	0,00	0,00	209.701.080,00
Kecamatan Gubug	0,00	240.372.630,00	0,00	0,00	0,00	240.372.630,00
Kecamatan Tegowanu	0,00	259.467.894,00	0,00	0,00	0,00	259.467.894,00
Kecamatan Tanggungharjo	0,00	189.701.440,00	0,00	0,00	0,00	189.701.440,00
Jumlah pengurangan	**13.486.552.904,00**	**186.499.516.733,00**	**5.071.906.574,00**	**315.470.719,00**	**278.454.261,00**	**205.651.901.191,00**

Lampiran C.5.1.7.C.3

Rincian Penambahan dan Pengurangan Gedung dan Bangunan

Penambahan :	Dari Belanja Modal	Dari Belanja Barang Jasa	Dari Hibah	Mutasi masuk dari SKPD lain	Reklas Aset Tetap	Reklas Aset Lain	Dari Ekstracom	Koreksi Pembukuan	Jumlah
Dinas Pendidikan	44.006.793.775,00	414.624.390,00	50.443.484.973,00	766.159.374,00	427.439.315,00	2.433.548.936,00	150.242.219,00	0,00	98.642.292.982,00
Dinas Kesehatan	36.022.227.311,00	217.306.920,00	0,00	10.744.110.762,00	27.220.258.325,00	563.281.000,00	0,00	0,00	74.767.184.318,00
Dinas Pekerjaan Umum dan Penataan Ruang	2.945.537.000,00	0,00	0,00	0,00	0,00	0,00	0,00	0,00	2.945.537.000,00
Dinas Perumahan Rakyat dan Kawasan Permukiman	393.956.000,00	0,00	0,00	0,00	0,00	0,00	0,00	0,00	393.956.000,00
Badan Kesatuan Bangsa dan Perlindungan Masyarakat	1.575.000,00	92.946.853,00	0,00	0,00	0,00	0,00	0,00	0,00	94.521.853,00
Satuan Polisi Pamong Praja	1.020.426.131,00	0,00	0,00	0,00	0,00	0,00	0,00	0,00	1.020.426.131,00
Badan Penanggulangan Bencana Daerah		163.137.383,00	0,00	0,00	0,00	0,00	0,00	0,00	163.137.383,00
Dinas Sosial	5.444.063.000,00	0,00	0,00	0,00	0,00	100.056.400,00	0,00	0,00	5.544.119.400,00
Dinas Tenaga Kerja dan Transmigrasi	101.235.611,00	0,00	0,00	0,00	0,00	0,00	0,00	0,00	101.235.611,00
DP3AKB	694.925.050,00	0,00	0,00	0,00	0,00	0,00	0,00	0,00	694.925.050,00
Dinas Pengan	409.994.000,00	0,00	0,00	0,00	0,00	0,00	0,00	0,00	409.994.000,00
Dinas Lingkungan Hidup	880.215.150,00	0,00	0,00	0,00	0,00	0,00	0,00	0,00	880.215.150,00
Dinas Kependudukan dan Pencatatan Sipil	1.264.122.587,00	0,00	0,00	0,00	0,00	0,00	0,00	0,00	1.264.122.587,00
Dinas Pemberdayaan Masyarakat dan Desa	148.915.384,00	3.515.100,00	0,00	0,00	0,00	0,00	0,00	0,00	152.430.484,00
Dinas Perhubungan	1.730.031.805,00	0,00	0,00	0,00	0,00	0,00	0,00	0,00	1.730.031.805,00
Dinas Komunikasi dan Informatika	0,00	1.170.591.150,00	0,00	0,00	0,00	0,00	0,00	0,00	1.170.591.150,00
Dinas Koperasi, Usaha Kecil dan Menengah	194.887.000,00	0,00	0,00	0,00	0,00	0,00	0,00	0,00	194.887.000,00
Dinas Penanaman Modal dan Pelayanan Terpadu Satu Pintu	1.575.000,00	132.196.006,00	0,00	0,00	0,00	0,00	0,00	0,00	133.771.006,00
Dinas Pemuda, Olah Raga, Kebudayaan dan Pariwisata	1.806.670.550,00	0,00	0,00	0,00	0,00	0,00	0,00	0,00	1.806.670.550,00
Dinas Kearsipan dan Perpustakaan Daerah		0,00	0,00	0,00	0,00	0,00	0,00	0,00	0,00
Dinas Pertanian	333.259.300,00	0,00	0,00	0,00	0,00	0,00	0,00	0,00	333.259.300,00
Dinas Peternakan dan Perikanan	350.967.137,00	240.797.600,00	0,00	0,00	0,00	0,00	0,00	0,00	591.764.737,00
Dinas Perindustrian dan Perdagangan	3.752.307.905,00	0,00	0,00	0,00	0,00	0,00	0,00	0,00	3.752.307.905,00
Sekretariat Daerah	6.100.225.007,00	0,00	0,00	2.945.537.000,00	2.945.537.000,00	0,00	0,00	0,00	11.991.299.007,00
Sekretariat DPRD	1.558.152.500,00	0,00	0,00	0,00	0,00	0,00	0,00	0,00	1.558.152.500,00
BAPPERIDA	6.851.227.500,00	0,00	0,00	1.607.334.120,00	0,00	0,00	0,00	0,00	8.458.561.620,00
BPPKAD		0,00	0,00	0,00	0,00	0,00	0,00	0,00	0,00
BKPSDM	370.080.340,00	230.602.796,00	0,00	0,00	0,00	0,00	0,00	0,00	600.683.136,00
Inspektorat Daerah Daerah	5.468.793.616,00	0,00	0,00	0,00	0,00	112.424.130,00	0,00	0,00	5.581.217.746,00
Kecamatan Kedungjati	398.848.500,00	0,00	0,00	0,00	0,00	0,00	0,00	0,00	398.848.500,00
Kecamatan Karangrayung	201.375.000,00	0,00	0,00	0,00	0,00	0,00	0,00	0,00	201.375.000,00
Kecamatan Penawangan	196.258.000,00	0,00	0,00	0,00	0,00	0,00	0,00	0,00	196.258.000,00
Kecamatan Toroh	0,00	0,00	0,00	0,00	197.264.800,00	0,00	0,00	0,00	197.264.800,00
Kecamatan Geyer	0,00	0,00	0,00	0,00	0,00	0,00	0,00	0,00	0,00
Kecamatan Pulokulon	0,00	26.450.500,00	0,00	0,00	0,00	0,00	0,00	0,00	26.450.500,00
Kecamatan Kradenan	4.933.918.354,00	0,00	0,00	0,00	0,00	0,00	0,00	0,00	4.933.918.354,00
Kecamatan Gabus	0,00	0,00	0,00	0,00	0,00	0,00	0,00	0,00	0,00
Kecamatan Ngaringan	4.897.328.000,00	0,00	0,00	557.366.322,00	0,00	0,00	0,00	0,00	5.454.694.322,00
Kecamatan Wirosari	221.644.000,00	0,00	0,00	0,00	0,00	0,00	0,00	0,00	221.644.000,00
Kecamatan Tawangharjo	0,00	0,00	0,00	0,00	0,00	0,00	0,00	0,00	0,00
Kecamatan Grobogan	0,00	0,00	0,00	0,00	0,00	0,00	0,00	0,00	0,00
Kecamatan Purwodadi	2.012.833.947,00	0,00	0,00	0,00	0,00	0,00	0,00	0,00	2.012.833.947,00
Kecamatan Brati	0,00	0,00	0,00	0,00	169.590.600,00	0,00	0,00	0,00	169.590.600,00
Kecamatan Klambu	0,00	0,00	0,00	0,00	0,00	0,00	0,00	317.001.673,00	317.001.673,00
Kecamatan Godong	392.747.345,00	0,00	0,00	0,00	199.071.345,00	0,00	0,00	0,00	591.818.690,00
Kecamatan Gubug	96.966.000,00	0,00	0,00	0,00	0,00	0,00	0,00	0,00	96.966.000,00
Kecamatan Tegowanu	297.874.500,00	0,00	0,00	0,00	0,00	0,00	0,00	0,00	297.874.500,00
Kecamatan Tanggungharjo	172.033.000,00	0,00	0,00	0,00	0,00	0,00	0,00	0,00	172.033.000,00
Jumlah penambahan	**135.673.990.305,00**	**2.692.168.698,00**	**50.443.484.973,00**	**16.620.507.578,00**	**31.159.161.385,00**	**3.209.310.466,00**	**150.242.219,00**	**317.001.673,00**	**240.265.867.297,00**

Pengurangan :	Mutasi ke SKPD lain	Reklasifikasi Aset Tetap	Reklasifikasi Aset Lain	EKSTRAKOMP.	Koreksi pembukuan	Jumlah
Dinas Pendidikan	766.159.374,00	416.059.405,00	3.084.594.006,00	35.709.000,00	0,00	4.302.521.785,00
Dinas Kesehatan	10.744.110.762,00	16.944.330.846,00	2.403.347.012,00	0,00	97.522.975,00	30.189.311.595,00
Dinas Pekerjaan Umum dan Penataan Ruang	2.945.537.000,00	0,00	0,00	0,00	0,00	2.945.537.000,00
Dinas Perumahan Rakyat dan Kawasan Permukiman	0,00	0,00	0,00	0,00	0,00	0,00
Badan Kesatuan Bangsa dan Perlindungan Masyarakat	0,00	0,00	0,00	0,00	0,00	0,00
Satuan Polisi Pamong Praja	0,00	1.020.426.131,00	0,00	0,00	0,00	1.020.426.131,00
Badan Penanggulangan Bencana Daerah	0,00	0,00	0,00	0,00	0,00	0,00
Dinas Sosial	0,00	13.352.412,00	255.078.000,00	0,00	0,00	268.430.412,00
Dinas Tenaga Kerja dan Transmigrasi	0,00	0,00	0,00	0,00	0,00	0,00
DP3AKB	337.559.342,00	0,00	0,00	0,00	0,00	337.559.342,00
Dinas Pengan	0,00	0,00	0,00	0,00	0,00	0,00
Dinas Lingkungan Hidup	0,00	0,00	0,00	0,00	0,00	0,00
Dinas Kependudukan dan Pencatatan Sipil	0,00	0,00	283.650.939,36	0,00	0,00	283.650.939,36
Dinas Pemberdayaan Masyarakat dan Desa	0,00	0,00	0,00	0,00	0,00	0,00
Dinas Perhubungan	0,00	0,00	0,00	0,00	0,00	0,00
Dinas Komunikasi dan Informatika	0,00	0,00	0,00	0,00	0,00	0,00
Dinas Koperasi, Usaha Kecil dan Menengah	0,00	0,00	0,00	0,00	0,00	0,00
Dinas Penanaman Modal dan Pelayanan Terpadu Satu Pintu	0,00	0,00	0,00	0,00	0,00	0,00
Dinas Pemuda, Olah Raga, Kebudayaan dan Pariwisata	0,00	0,00	0,00	0,00	0,00	0,00
Dinas Kearsipan dan Perpustakaan Daerah	0,00	0,00	0,00	0,00	0,00	0,00
Dinas Pertanian	390.031.100,00	0,00	0,00	0,00	0,00	390.031.100,00
Dinas Peternakan dan Perikanan	0,00	0,00	0,00	0,00	0,00	0,00
Dinas Perindustrian dan Perdagangan	0,00	0,00	24.767.105.164,00	0,00	0,00	24.767.105.164,00
Sekretariat Daerah	0,00	2.951.087.000,00	140.087.000,00	92.078.940,00	0,00	3.183.252.940,00
Sekretariat DPRD	0,00	77.275.878,00	495.322.700,00	0,00	0,00	572.598.578,00
BAPPERIDA	0,00	6.851.227.500,00	1.348.446.120,00	0,00	0,00	8.199.673.620,00
BPPKAD	1.437.110.000,00	0,00	0,00	0,00	0,00	1.437.110.000,00
BKPSDM	0,00	0,00	0,00	0,00	0,00	0,00
Inspektorat Daerah Daerah	0,00	81.679.805,00	286.745.000,00	0,00	0,00	368.424.805,00
Kecamatan Kedungjati	0,00	199.617.900,00	0,00	0,00	0,00	199.617.900,00
Kecamatan Karangrayung	0,00	0,00	0,00	0,00	0,00	0,00
Kecamatan Penawangan	0,00	0,00	0,00	0,00	0,00	0,00
Kecamatan Toroh	0,00	0,00	0,00	0,00	0,00	0,00
Kecamatan Geyer	0,00	0,00	0,00	0,00	0,00	0,00
Kecamatan Pulokulon	0,00	0,00	0,00	0,00	0,00	0,00
Kecamatan Kradenan	0,00	14.985.000,00	0,00	0,00	10.227.947,00	25.212.947,00
Kecamatan Gabus	0,00	0,00	0,00	0,00	0,00	0,00
Kecamatan Ngaringan	0,00	12.210.000,00	1.129.339.822,00	0,00	16.000.228,00	1.157.550.050,00
Kecamatan Wirosari	0,00	0,00	0,00	0,00	0,00	0,00
Kecamatan Tawangharjo	0,00	0,00	0,00	0,00	0,00	0,00
Kecamatan Grobogan	0,00	0,00	0,00	0,00	0,00	0,00
Kecamatan Purwodadi	0,00	0,00	0,00	0,00	0,00	0,00
Kecamatan Brati	0,00	0,00	0,00	0,00	0,00	0,00
Kecamatan Klambu	0,00	0,00	246.559.900,00	0,00	317.001.673,00	563.561.573,00
Kecamatan Godong	0,00	199.071.345,00	188.972.500,00	0,00	0,00	388.043.845,00
Kecamatan Gubug	0,00	0,00	0,00	0,00	0,00	0,00
Kecamatan Tegowanu	0,00	0,00	0,00	0,00	0,00	0,00
Kecamatan Tanggungharjo	0,00	0,00	0,00	0,00	0,00	0,00
Jumlah pengurangan	**16.620.507.578,00**	**28.781.323.222,00**	**34.629.248.163,36**	**127.787.940,00**	**440.752.823,00**	**80.599.619.726,36**

Lampiran C.5.1.7.C.4

Rincian Penambahan dan Pengurangan Jalan, Irigasi dan Jaringan

Penambahan :	Dari Belanja Modal	Dari Belanja Barang Jasa	Dari Hibah	Mutasi masuk dari SKPD lain	Reklas Aset Tetap	Reklas Aset Lain	Dari Ekstracom	Koreksi Pembukuan	Jumlah
Dinas Pendidikan	392.439.315,00	39.240.600,00	0,00	1.020.000,00	407.106.700,00	0,00	0,00	0,00	839.806.615,00
Dinas Kesehatan	1.833.435.580,00	0,00	0,00	1.357.365.000,00	0,00	0,00	0,00	0,00	3.190.800.580,00
Dinas Pekerjaan Umum dan Penataan Ruang	108.659.286.681,00	0,00	0,00	0,00	0,00	0,00	0,00	24.895.593.936,00	133.554.880.617,00
Dinas Perumahan Rakyat dan Kawasan Permukiman	15.731.044.100,00	0,00	0,00	0,00	0,00	0,00	0,00	7.141.391.593,00	22.872.435.693,00
Badan Kesatuan Bangsa dan Perlindungan Masyarakat	0,00	0,00	0,00	0,00	0,00	0,00	0,00	0,00	0,00
Satuan Polisi Pamong Praja	0,00	0,00	0,00	0,00	0,00	0,00	0,00	0,00	0,00
Badan Penanggulangan Bencana Daerah	0,00	0,00	0,00	0,00	0,00	0,00	0,00	0,00	0,00
Dinas Sosial	0,00	0,00	0,00	0,00	0,00	0,00	0,00	0,00	0,00
Dinas Tenaga Kerja dan Transmigrasi	0,00	0,00	0,00	0,00	0,00	0,00	0,00	0,00	0,00
DP3AKB	13.875.000,00	0,00	0,00	0,00	0,00	0,00	0,00	0,00	13.875.000,00
Dinas Pengan	0,00	0,00	0,00	0,00	0,00	0,00	0,00	0,00	0,00
Dinas Lingkungan Hidup	199.027.189,00	0,00	0,00	5.151.448.181,00	0,00	0,00	0,00	0,00	5.350.475.370,00
Dinas Kependudukan dan Pencatatan Sipil	0,00	0,00	0,00	0,00	0,00	0,00	0,00	0,00	0,00
Dinas Pemberdayaan Masyarakat dan Desa	0,00	0,00	0,00	0,00	0,00	0,00	0,00	0,00	0,00
Dinas Perhubungan		0,00	0,00	0,00	0,00	0,00	0,00	0,00	0,00
Dinas Komunikasi dan Informatika	27.800.000,00	0,00	0,00	0,00	0,00	0,00	0,00	0,00	27.800.000,00
Dinas Koperasi, Usaha Kecil dan Menengah	0,00	0,00	0,00	0,00	0,00	0,00	0,00	0,00	0,00
Dinas Penanaman Modal dan Pelayanan Terpadu Satu Pintu	0,00	0,00	0,00	0,00	0,00	0,00	0,00	0,00	0,00
Dinas Pemuda, Olah Raga, Kebudayaan dan Pariwisata	387.761.685,00	0,00	0,00	0,00	0,00	0,00	0,00	0,00	387.761.685,00
Dinas Kearsipan dan Perpustakaan Daerah	0,00	0,00	0,00	0,00	0,00	0,00	0,00	0,00	0,00
Dinas Pertanian	211.950.300,00	0,00	0,00	0,00	0,00	0,00	0,00	0,00	211.950.300,00
Dinas Peternakan dan Perikanan	101.823.000,00	0,00	0,00	0,00	0,00	0,00	0,00	0,00	101.823.000,00
Dinas Perindustrian dan Perdagangan	25.530.000,00	0,00	0,00	0,00	0,00	0,00	0,00	0,00	25.530.000,00
Sekretariat Daerah	0,00	0,00	0,00	0,00	0,00	0,00	0,00	0,00	0,00
Sekretariat DPRD	198.153.000,00	0,00	0,00	0,00	0,00	0,00	0,00	0,00	198.153.000,00
BAPPERIDA	0,00	0,00	0,00	0,00	0,00	0,00	0,00	0,00	0,00
BPPKAD	0,00	0,00	0,00	0,00	0,00	0,00	0,00	0,00	0,00
BKPSDM	0,00	0,00	0,00	0,00	0,00	0,00	0,00	0,00	0,00
Inspektorat Daerah Daerah	0,00	0,00	0,00	0,00	0,00	0,00	0,00	0,00	0,00
Kecamatan Kedungjati	0,00	0,00	0,00	0,00	0,00	0,00	0,00	0,00	0,00
Kecamatan Karangrayung	0,00	0,00	0,00	0,00	0,00	0,00	0,00	0,00	0,00
Kecamatan Penawangan	0,00	0,00	0,00	0,00	0,00	0,00	0,00	0,00	0,00
Kecamatan Toroh	197.264.800,00	0,00	0,00	0,00	0,00	0,00	0,00	0,00	197.264.800,00
Kecamatan Geyer	0,00	0,00	0,00	0,00	0,00	0,00	0,00	0,00	0,00
Kecamatan Pulokulon	0,00	0,00	0,00	0,00	0,00	0,00	0,00	0,00	0,00
Kecamatan Kradenan	27.600.000,00	0,00	0,00	0,00	0,00	0,00	0,00	0,00	27.600.000,00
Kecamatan Gabus	0,00	0,00	0,00	0,00	0,00	0,00	0,00	0,00	0,00
Kecamatan Ngaringan	8.991.000,00	0,00	0,00	0,00	0,00	0,00	0,00	0,00	8.991.000,00
Kecamatan Wirosari	572.580.000,00	0,00	0,00	0,00	0,00	0,00	0,00	0,00	572.580.000,00
Kecamatan Tawangharjo	0,00	0,00	0,00	0,00	0,00	0,00	0,00	0,00	0,00
Kecamatan Grobogan	0,00	0,00	0,00	0,00	0,00	0,00	0,00	0,00	0,00
Kecamatan Purwodadi	468.109.659,00	0,00	0,00	0,00	0,00	0,00	0,00	0,00	468.109.659,00
Kecamatan Brati	169.590.600,00	0,00	0,00	0,00	0,00	0,00	0,00	0,00	169.590.600,00
Kecamatan Klambu	0,00	0,00	0,00	0,00	0,00	0,00	0,00	0,00	0,00
Kecamatan Godong	0,00	0,00	0,00	0,00	0,00	0,00	0,00	0,00	0,00
Kecamatan Gubug	0,00	0,00	0,00	0,00	0,00	0,00	0,00	0,00	0,00
Kecamatan Tegowanu	13.325.000,00	0,00	0,00	0,00	0,00	0,00	0,00	0,00	13.325.000,00
Kecamatan Tanggungharjo	4.800.000,00	0,00	0,00	0,00	0,00	0,00	0,00	0,00	4.800.000,00
Jumlah penambahan	**129.244.386.909,00**	**39.240.600,00**	**0,00**	**6.509.833.181,00**	**407.106.700,00**	**0,00**	**0,00**	**32.036.985.529,00**	**168.237.552.919,00**

Pengurangan :	Mutasi ke SKPD lain	Reklasifikasi Aset Tetap	Reklasifikasi Aset Lain	EKSTRAKOMP.	Koreksi pembukuan	Jumlah
Dinas Pendidikan	1.020.000,00	392.439.315,00	0,00	0,00	0,00	393.459.315,00
Dinas Kesehatan	1.357.365.000,00	313.957.000,00	0,00	0,00	0,00	1.671.322.000,00
Dinas Pekerjaan Umum dan Penataan Ruang	5.151.448.181,00	0,00	0,00	0,00	25.988.552.273,00	31.140.000.454,00
Dinas Perumahan Rakyat dan Kawasan Permukiman	0,00	218.654.399,00	280.961.000,00	0,00	7.141.391.593,00	7.641.006.992,00
Badan Kesatuan Bangsa dan Perlindungan Masyarakat	0,00	0,00	0,00	0,00	0,00	0,00
Satuan Polisi Pamong Praja	0,00	0,00	0,00	0,00	0,00	0,00
Badan Penanggulangan Bencana Daerah	0,00	0,00	0,00	0,00	0,00	0,00
Dinas Sosial	0,00	0,00	0,00	0,00	0,00	0,00
Dinas Tenaga Kerja dan Transmigrasi	0,00	0,00	0,00	0,00	0,00	0,00
DP3AKB	0,00	13.875.000,00	0,00	0,00	0,00	13.875.000,00
Dinas Pengan	0,00	0,00	0,00	0,00	0,00	0,00
Dinas Lingkungan Hidup	0,00	0,00	0,00	0,00	0,00	0,00
Dinas Kependudukan dan Pencatatan Sipil	0,00	0,00	0,00	0,00	0,00	0,00
Dinas Pemberdayaan Masyarakat dan Desa	0,00	0,00	0,00	0,00	0,00	0,00
Dinas Perhubungan	0,00	0,00	0,00	0,00	0,00	0,00
Dinas Komunikasi dan Informatika	0,00	27.800.000,00	0,00	0,00	0,00	27.800.000,00
Dinas Koperasi, Usaha Kecil dan Menengah	0,00	0,00	0,00	0,00	0,00	0,00
Dinas Penanaman Modal dan Pelayanan Terpadu Satu Pintu	0,00	0,00	0,00	0,00	0,00	0,00
Dinas Pemuda, Olah Raga, Kebudayaan dan Pariwisata	0,00	0,00	0,00	0,00	0,00	0,00
Dinas Kearsipan dan Perpustakaan Daerah	0,00	0,00	0,00	0,00	0,00	0,00
Dinas Pertanian	0,00	13.098.000,00	0,00	0,00	0,00	13.098.000,00
Dinas Peternakan dan Perikanan	0,00	0,00	0,00	0,00	0,00	0,00
Dinas Perindustrian dan Perdagangan	0,00	25.530.000,00	88.240.861,00	0,00	0,00	113.770.861,00
Sekretariat Daerah	0,00	0,00	0,00	0,00	0,00	0,00
Sekretariat DPRD	0,00	0,00	0,00	0,00	0,00	0,00
BAPPERIDA	0,00	0,00	0,00	0,00	0,00	0,00
BPPKAD	0,00	0,00	0,00	0,00	0,00	0,00
BKPSDM	0,00	0,00	0,00	0,00	0,00	0,00
Inspektorat Daerah Daerah	0,00	0,00	0,00	0,00	0,00	0,00
Kecamatan Kedungjati	0,00	0,00	0,00	0,00	0,00	0,00
Kecamatan Karangrayung	0,00	0,00	0,00	0,00	0,00	0,00
Kecamatan Penawangan	0,00	0,00	0,00	0,00	0,00	0,00
Kecamatan Toroh	0,00	197.264.800,00	0,00	0,00	0,00	197.264.800,00
Kecamatan Geyer	0,00	0,00	0,00	0,00	0,00	0,00
Kecamatan Pulokulon	0,00	0,00	0,00	0,00	0,00	0,00
Kecamatan Kradenan	0,00	0,00	0,00	0,00	0,00	0,00
Kecamatan Gabus	0,00	0,00	0,00	0,00	0,00	0,00
Kecamatan Ngaringan	0,00	8.991.000,00	0,00	0,00	0,00	8.991.000,00
Kecamatan Wirosari	0,00	0,00	0,00	0,00	0,00	0,00
Kecamatan Tawangharjo	0,00	0,00	0,00	0,00	0,00	0,00
Kecamatan Grobogan	0,00	0,00	0,00	0,00	0,00	0,00
Kecamatan Purwodadi	0,00	0,00	0,00	0,00	0,00	0,00
Kecamatan Brati	0,00	169.590.600,00	0,00	0,00	0,00	169.590.600,00
Kecamatan Klambu	0,00	0,00	0,00	0,00	0,00	0,00
Kecamatan Godong	0,00	0,00	0,00	0,00	0,00	0,00
Kecamatan Gubug	0,00	0,00	0,00	0,00	0,00	0,00
Kecamatan Tegowanu	0,00	13.325.000,00	0,00	0,00	0,00	13.325.000,00
Kecamatan Tanggungharjo	0,00	0,00	0,00	0,00	0,00	0,00
Jumlah pengurangan	**6.509.833.181,00**	**1.394.525.114,00**	**369.201.861,00**	**0,00**	**33.129.943.866,00**	**41.403.504.022,00**

Lampiran C.5.1.7.C.4

Rincian Penambahan dan Pengurangan Aset Tetap Lainnya

Penambahan :	Dari Belanja Modal	Dari Belanja Barang Jasa	Dari Hibah	Mutasi masuk dari SKPD lain	Reklas Aset Tetap	Reklas Aset Lain	Dari Ekstracom	Koreksi Pembukuan	Jumlah
Dinas Pendidikan	14.625.251.220,00	0,00	0,00	179.105.881,00	0,00	0,00	0,00	0,00	14.804.357.101,00
Dinas Kesehatan	0,00	0,00	0,00		0,00	0,00	0,00	0,00	0,00
Dinas Pekerjaan Umum dan Penataan Ruang	0,00	0,00	0,00	0,00	0,00	0,00	0,00	0,00	0,00
Dinas Perumahan Rakyat dan Kawasan Permukiman	0,00	0,00	0,00	0,00	0,00	0,00	0,00	0,00	0,00
Badan Kesatuan Bangsa dan Perlindungan Masyarakat	0,00	0,00	0,00	0,00	0,00	0,00	0,00	0,00	0,00
Satuan Polisi Pamong Praja	40.459.500,00	0,00	0,00	0,00	0,00	0,00	0,00	0,00	40.459.500,00
Badan Penanggulangan Bencana Daerah	0,00	0,00	0,00	0,00	0,00	0,00	0,00	0,00	0,00
Dinas Sosial	0,00	0,00	0,00	0,00	0,00	0,00	0,00	0,00	0,00
Dinas Tenaga Kerja dan Transmigrasi	0,00	0,00	0,00	0,00	0,00	0,00	0,00	0,00	0,00
DP3AKB	0,00	0,00	0,00	0,00	0,00	0,00	0,00	0,00	0,00
Dinas Pengan	0,00	0,00	0,00	0,00	0,00	0,00	0,00	0,00	0,00
Dinas Lingkungan Hidup	0,00	0,00	0,00	0,00	0,00	0,00	0,00	0,00	0,00
Dinas Kependudukan dan Pencatatan Sipil	0,00	0,00	0,00	0,00	0,00	0,00	0,00	0,00	0,00
Dinas Pemberdayaan Masyarakat dan Desa	0,00	0,00	0,00	0,00	0,00	0,00	0,00	0,00	0,00
Dinas Perhubungan	0,00	0,00	0,00	0,00	0,00	0,00	0,00	0,00	0,00
Dinas Komunikasi dan Informatika	0,00	0,00	0,00	0,00	0,00	0,00	0,00	0,00	0,00
Dinas Koperasi, Usaha Kecil dan Menengah	0,00	0,00	0,00	0,00	0,00	0,00	0,00	0,00	0,00
Dinas Penanaman Modal dan Pelayanan Terpadu Satu Pintu	0,00	0,00	0,00	0,00	0,00	0,00	0,00	0,00	0,00
Dinas Pemuda, Olah Raga, Kebudayaan dan Pariwisata	0,00	0,00	0,00	0,00	0,00	0,00	0,00	0,00	0,00
Dinas Kearsipan dan Perpustakaan Daerah	75.760.500,00	0,00	0,00	0,00	0,00	0,00	0,00	0,00	75.760.500,00
Dinas Pertanian	0,00	0,00	0,00	0,00	0,00	0,00	0,00	0,00	0,00
Dinas Peternakan dan Perikanan	0,00	0,00	0,00	0,00	0,00	0,00	0,00	0,00	0,00
Dinas Perindustrian dan Perdagangan	0,00	0,00	0,00	0,00	0,00	0,00	0,00	0,00	0,00
Sekretariat Daerah	4.759.000,00	0,00	0,00	0,00	0,00	0,00	0,00	0,00	4.759.000,00
Sekretariat DPRD	0,00	0,00	0,00	0,00	0,00	0,00	0,00	0,00	0,00
BAPPERIDA	0,00	0,00	0,00	0,00	0,00	0,00	0,00	0,00	0,00
BPPKAD	3.060.004,00	0,00	0,00	0,00	0,00	0,00	0,00	0,00	3.060.004,00
BKPSDM	0,00	0,00	0,00	0,00	0,00	0,00	0,00	0,00	0,00
Inspektorat Daerah Daerah	0,00	0,00	0,00	0,00	0,00	0,00	0,00	0,00	0,00
Kecamatan Kedungjati	0,00	0,00	0,00	0,00	0,00	0,00	0,00	0,00	0,00
Kecamatan Karangrayung	0,00	0,00	0,00	0,00	0,00	0,00	0,00	0,00	0,00
Kecamatan Penawangan	0,00	0,00	0,00	0,00	0,00	0,00	0,00	0,00	0,00
Kecamatan Toroh	0,00	0,00	0,00	0,00	0,00	0,00	0,00	0,00	0,00
Kecamatan Geyer	0,00	0,00	0,00	0,00	0,00	0,00	0,00	0,00	0,00
Kecamatan Pulokulon	0,00	0,00	0,00	0,00	0,00	0,00	0,00	0,00	0,00
Kecamatan Kradenan	0,00	0,00	0,00	0,00	0,00	0,00	0,00	0,00	0,00
Kecamatan Gabus	0,00	0,00	0,00	0,00	0,00	0,00	0,00	0,00	0,00
Kecamatan Ngaringan	0,00	0,00	0,00	0,00	0,00	0,00	0,00	0,00	0,00
Kecamatan Wirosari	0,00	0,00	0,00	0,00	0,00	0,00	0,00	0,00	0,00
Kecamatan Tawangharjo	0,00	0,00	0,00	0,00	0,00	0,00	0,00	0,00	0,00
Kecamatan Grobogan	0,00	0,00	0,00	0,00	0,00	0,00	0,00	0,00	0,00
Kecamatan Purwodadi	0,00	0,00	0,00	0,00	0,00	0,00	0,00	0,00	0,00
Kecamatan Brati	0,00	0,00	0,00	0,00	0,00	0,00	0,00	0,00	0,00
Kecamatan Klambu	0,00	0,00	0,00	0,00	0,00	0,00	0,00	0,00	0,00
Kecamatan Godong	0,00	0,00	0,00	0,00	0,00	0,00	0,00	0,00	0,00
Kecamatan Gubug	0,00	0,00	0,00	0,00	0,00	0,00	0,00	0,00	0,00
Kecamatan Tegowanu	0,00	0,00	0,00	0,00	0,00	0,00	0,00	0,00	0,00
Kecamatan Tanggungharjo	0,00	0,00	0,00	0,00	0,00	0,00	0,00	0,00	0,00
Jumlah penambahan	**14.749.290.224,00**	**0,00**	**0,00**	**179.105.881,00**	**0,00**	**0,00**	**0,00**	**0,00**	**14.928.396.105,00**

Pengurangan :	Mutasi ke SKPD lain	Reklasifikasi Aset Tetap	Reklasifikasi Aset Lain	EKSTRAKOMP.	Koreksi pembukuan	Jumlah
Dinas Pendidikan	179.105.881,00	248.566.000,00	0,00	0,00	0,00	427.671.881,00
Dinas Kesehatan	0,00	0,00	0,00	0,00	0,00	0,00
Dinas Pekerjaan Umum dan Penataan Ruang	0,00	0,00	0,00	0,00	0,00	0,00
Dinas Perumahan Rakyat dan Kawasan Permukiman	0,00	0,00	0,00	0,00	0,00	0,00
Badan Kesatuan Bangsa dan Perlindungan Masyarakat	0,00	0,00	0,00	0,00	0,00	0,00
Satuan Polisi Pamong Praja	0,00	0,00	0,00	0,00	0,00	0,00
Badan Penanggulangan Bencana Daerah	0,00	0,00	0,00	0,00	0,00	0,00
Dinas Sosial	0,00	0,00	0,00	0,00	0,00	0,00
Dinas Tenaga Kerja dan Transmigrasi	0,00	0,00	0,00	0,00	0,00	0,00
DP3AKB	0,00	0,00	0,00	0,00	0,00	0,00
Dinas Pengan	0,00	0,00	0,00	0,00	0,00	0,00
Dinas Lingkungan Hidup	0,00	0,00	0,00	0,00	0,00	0,00
Dinas Kependudukan dan Pencatatan Sipil	0,00	0,00	0,00	0,00	0,00	0,00
Dinas Pemberdayaan Masyarakat dan Desa	0,00	0,00	0,00	0,00	0,00	0,00
Dinas Perhubungan	0,00	0,00	0,00	0,00	0,00	0,00
Dinas Komunikasi dan Informatika	0,00	0,00	0,00	0,00	0,00	0,00
Dinas Koperasi, Usaha Kecil dan Menengah	0,00	0,00	0,00	0,00	0,00	0,00
Dinas Penanaman Modal dan Pelayanan Terpadu Satu Pintu	0,00	0,00	0,00	0,00	0,00	0,00
Dinas Pemuda, Olah Raga, Kebudayaan dan Pariwisata	0,00	0,00	0,00	0,00	0,00	0,00
Dinas Kearsipan dan Perpustakaan Daerah	0,00	0,00	0,00	0,00	0,00	0,00
Dinas Pertanian	0,00	0,00	0,00	0,00	0,00	0,00
Dinas Peternakan dan Perikanan	0,00	0,00	0,00	0,00	0,00	0,00
Dinas Perindustrian dan Perdagangan	0,00	0,00	0,00	0,00	0,00	0,00
Sekretariat Daerah	0,00	0,00	0,00	0,00	0,00	0,00
Sekretariat DPRD	0,00	0,00	0,00	0,00	0,00	0,00
BAPPERIDA	0,00	0,00	0,00	0,00	0,00	0,00
BPPKAD	0,00	0,00	0,00	0,00	0,00	0,00
BKPSDM	0,00	0,00	0,00	0,00	0,00	0,00
Inspektorat Daerah Daerah	0,00	0,00	0,00	0,00	0,00	0,00
Kecamatan Kedungjati	0,00	0,00	0,00	0,00	0,00	0,00
Kecamatan Karangrayung	0,00	0,00	0,00	0,00	0,00	0,00
Kecamatan Penawangan	0,00	0,00	0,00	0,00	0,00	0,00
Kecamatan Toroh	0,00	0,00	0,00	0,00	0,00	0,00
Kecamatan Geyer	0,00	0,00	0,00	0,00	0,00	0,00
Kecamatan Pulokulon	0,00	0,00	0,00	0,00	0,00	0,00
Kecamatan Kradenan	0,00	0,00	0,00	0,00	0,00	0,00
Kecamatan Gabus	0,00	0,00	0,00	0,00	0,00	0,00
Kecamatan Ngaringan	0,00	0,00	0,00	0,00	0,00	0,00
Kecamatan Wirosari	0,00	0,00	0,00	0,00	0,00	0,00
Kecamatan Tawangharjo	0,00	0,00	0,00	0,00	0,00	0,00
Kecamatan Grobogan	0,00	0,00	0,00	0,00	0,00	0,00
Kecamatan Purwodadi	0,00	0,00	0,00	0,00	0,00	0,00
Kecamatan Brati	0,00	0,00	0,00	0,00	0,00	0,00
Kecamatan Klambu	0,00	0,00	0,00	0,00	0,00	0,00
Kecamatan Godong	0,00	0,00	0,00	0,00	0,00	0,00
Kecamatan Gubug	0,00	0,00	0,00	0,00	0,00	0,00
Kecamatan Tegowanu	0,00	0,00	0,00	0,00	0,00	0,00
Kecamatan Tanggungharjo	0,00	0,00	0,00	0,00	0,00	0,00
Jumlah pengurangan	**179.105.881,00**	**248.566.000,00**	**0,00**	**0,00**	**0,00**	**427.671.881,00**

Lampiran C.5.1.7.C.2.1

Hibah Peralatan dan Mesin dari Kementerian Pendidikan Dasar dan Menengah dan Bantuan Revitalisasi

NO	SEKOLAH	ALAT KANTOR LAINNYA (IFP)	JUMLAH (IFP)	ALAT PENYIMPAN PERLENGKAPAN KANTOR (REVITALISASI)	ALAT KANTOR LAINNYA (REVITALISASI)	MEUBELAIR (REVITALISASI)	ALAT RUMAH TANGGA LAINNYA (HOME USE) (REVITALISASI)	JUMLAH
1	Sanggar Kegiatan Belajar / SKB	26.640.000,00	26.640.000,00	0,00	4.050.000,00	29.538.000,00	0,00	33.588.000,00
2	SDN 1 Kedungjati	26.640.000,00	26.640.000,00	0,00	0,00	0,00	0,00	0,00
3	SDN 2 Kedungjati	26.640.000,00	26.640.000,00	0,00	0,00	0,00	0,00	0,00
4	SDN 3 Kedungjati	26.640.000,00	26.640.000,00	0,00	0,00	0,00	0,00	0,00
5	SDN 5 Kedungjati	26.640.000,00	26.640.000,00	0,00	0,00	0,00	0,00	0,00
6	SDN 1 Prigi	26.640.000,00	26.640.000,00	0,00	0,00	0,00	0,00	0,00
7	SDN 3 Prigi	26.640.000,00	26.640.000,00	0,00	0,00	0,00	0,00	0,00
8	SDN 1 Ngombak	26.640.000,00	26.640.000,00	0,00	0,00	0,00	0,00	0,00
9	SDN 2 Ngombak	26.640.000,00	26.640.000,00	0,00	0,00	0,00	0,00	0,00
10	SDN 1 Kentengsari	26.640.000,00	26.640.000,00	0,00	0,00	0,00	0,00	0,00
11	SDN 3 Kentengsari	26.640.000,00	26.640.000,00	0,00	0,00	0,00	0,00	0,00
12	SDN 1 Karanglangu	26.640.000,00	26.640.000,00	0,00	0,00	0,00	0,00	0,00
13	SDN 2 Karanglangu	26.640.000,00	26.640.000,00	0,00	0,00	0,00	0,00	0,00
14	SDN 3 Karanglangu	26.640.000,00	26.640.000,00	0,00	0,00	0,00	0,00	0,00
15	SDN 1 Panimbo	26.640.000,00	26.640.000,00	0,00	0,00	0,00	0,00	0,00
16	SDN 2 Panimbo	26.640.000,00	26.640.000,00	0,00	0,00	0,00	0,00	0,00
17	SDN 1 Padas	26.640.000,00	26.640.000,00	0,00	0,00	0,00	0,00	0,00
18	SDN 2 Padas	26.640.000,00	26.640.000,00	0,00	0,00	0,00	0,00	0,00
19	SDN 4 Padas	26.640.000,00	26.640.000,00	0,00	0,00	0,00	0,00	0,00
20	SDN Klitikan	26.640.000,00	26.640.000,00	0,00	0,00	0,00	0,00	0,00
21	SDN 1 Deras	26.640.000,00	26.640.000,00	0,00	0,00	0,00	0,00	0,00
22	SDN 2 Deras	26.640.000,00	26.640.000,00	0,00	0,00	0,00	0,00	0,00
23	SDN 1 Kalimaro	26.640.000,00	26.640.000,00	0,00	0,00	0,00	0,00	0,00
24	SDN 2 Kalimaro	26.640.000,00	26.640.000,00	0,00	0,00	0,00	0,00	0,00
25	SDN 3 Kalimaro	26.640.000,00	26.640.000,00	0,00	0,00	0,00	0,00	0,00
26	SDN 1 Jumo	26.640.000,00	26.640.000,00	0,00	0,00	0,00	0,00	0,00
27	SDN 2 Jumo	26.640.000,00	26.640.000,00	0,00	0,00	0,00	0,00	0,00
28	SDN 3 Jumo	26.640.000,00	26.640.000,00	0,00	0,00	0,00	0,00	0,00
29	SDN 1 Wates	26.640.000,00	26.640.000,00	0,00	0,00	0,00	0,00	0,00
30	SDN 2 Wates	26.640.000,00	26.640.000,00	0,00	0,00	0,00	0,00	0,00
31	SDN 1 Karangrayung	26.640.000,00	26.640.000,00	0,00	0,00	0,00	0,00	0,00
32	SDN 3 Karangrayung	26.640.000,00	26.640.000,00	0,00	0,00	0,00	0,00	0,00
33	SDN 4 Karangrayung	26.640.000,00	26.640.000,00	0,00	0,00	0,00	0,00	0,00
34	SDN 5 Karangrayung	26.640.000,00	26.640.000,00	0,00	0,00	0,00	0,00	0,00
35	SDN 6 Karangrayung	26.640.000,00	26.640.000,00	0,00	0,00	0,00	0,00	0,00
36	SDN 7 Karangrayung	26.640.000,00	26.640.000,00	0,00	0,00	0,00	0,00	0,00
37	SDN 1 Mojoagung	26.640.000,00	26.640.000,00	0,00	0,00	0,00	0,00	0,00
38	SDN 2 Mojoagung	26.640.000,00	26.640.000,00	0,00	0,00	0,00	0,00	0,00
39	SDN 3 Mojoagung	26.640.000,00	26.640.000,00	0,00	0,00	0,00	0,00	0,00
40	SDN 4 Mojoagung	26.640.000,00	26.640.000,00	0,00	0,00	0,00	0,00	0,00
41	SDN 1 Rawoh	26.640.000,00	26.640.000,00	0,00	0,00	0,00	0,00	0,00
42	SDN 2 Rawoh	26.640.000,00	26.640.000,00	0,00	0,00	0,00	0,00	0,00
43	SDN 1 Pangkalan	26.640.000,00	26.640.000,00	0,00	0,00	0,00	0,00	0,00
44	SDN 2 Pangkalan	26.640.000,00	26.640.000,00	0,00	0,00	0,00	0,00	0,00
45	SDN 1 Mangin	26.640.000,00	26.640.000,00	0,00	0,00	0,00	0,00	0,00
46	SDN 2 Mangin	26.640.000,00	26.640.000,00	0,00	0,00	0,00	0,00	0,00
47	SDN 3 Mangin	26.640.000,00	26.640.000,00	0,00	0,00	0,00	0,00	0,00
48	SDN 4 Mangin	26.640.000,00	26.640.000,00	0,00	0,00	0,00	0,00	0,00
49	SDN 1 Ketro	26.640.000,00	26.640.000,00	0,00	0,00	0,00	0,00	0,00
50	SDN 2 Ketro	26.640.000,00	26.640.000,00	0,00	0,00	0,00	0,00	0,00
51	SDN 3 Ketro	26.640.000,00	26.640.000,00	0,00	0,00	0,00	0,00	0,00
52	SDN 4 Ketro	26.640.000,00	26.640.000,00	0,00	0,00	0,00	0,00	0,00
53	SDN 5 Ketro	26.640.000,00	26.640.000,00	0,00	0,00	0,00	0,00	0,00
54	SDN 1 Dempel	26.640.000,00	26.640.000,00	0,00	0,00	0,00	0,00	0,00
55	SDN 2 Dempel	26.640.000,00	26.640.000,00	0,00	0,00	0,00	0,00	0,00
56	SDN 1 Termas	26.640.000,00	26.640.000,00	0,00	0,00	0,00	0,00	0,00
57	SDN 2 Termas	26.640.000,00	26.640.000,00	0,00	0,00	0,00	0,00	0,00
58	SDN 1 Putatnganten	26.640.000,00	26.640.000,00	0,00	0,00	0,00	0,00	0,00
59	SDN 2 Putatnganten	26.640.000,00	26.640.000,00	0,00	0,00	0,00	0,00	0,00
60	SDN 3 Putatnganten	26.640.000,00	26.640.000,00	0,00	0,00	0,00	0,00	0,00
61	SDN 1 Temurejo	26.640.000,00	26.640.000,00	0,00	0,00	0,00	0,00	0,00
62	SDN 2 Temurejo	26.640.000,00	26.640.000,00	0,00	0,00	0,00	0,00	0,00
63	SDN 1 Sendangharjo	26.640.000,00	26.640.000,00	0,00	0,00	0,00	0,00	0,00
64	SDN 2 Sendangharjo	26.640.000,00	26.640.000,00	0,00	0,00	0,00	0,00	0,00
65	SDN 4 Sendangharjo	26.640.000,00	26.640.000,00	0,00	0,00	0,00	0,00	0,00
66	SDN 5 Sendangharjo	26.640.000,00	26.640.000,00	0,00	0,00	0,00	0,00	0,00
67	SDN 6 Sendangharjo	26.640.000,00	26.640.000,00	0,00	0,00	0,00	0,00	0,00
68	SDN 1 Cekel	26.640.000,00	26.640.000,00	0,00	0,00	0,00	0,00	0,00
69	SDN 2 Cekel	26.640.000,00	26.640.000,00	0,00	0,00	0,00	0,00	0,00
70	SDN Parakan	26.640.000,00	26.640.000,00	0,00	0,00	0,00	0,00	0,00
71	SDN 1 Karanganyar	26.640.000,00	26.640.000,00	0,00	0,00	0,00	0,00	0,00
72	SDN 2 Karanganyar	26.640.000,00	26.640.000,00	0,00	0,00	0,00	0,00	0,00
73	SDN 1 Gunungtumpeng	26.640.000,00	26.640.000,00	0,00	0,00	0,00	0,00	0,00

Lampiran C.5.1.7.C.2.1

Hibah Peralatan dan Mesin dari Kementerian Pendidikan Dasar dan Menengah dan Bantuan Revitalisasi

NO	SEKOLAH	ALAT KANTOR LAINNYA (IFP)	JUMLAH (IFP)	ALAT PENYIMPAN PERLENGKAPAN KANTOR (REVITALISASI)	ALAT KANTOR LAINNYA (REVITALISASI)	MEUBELAIR (REVITALISASI)	ALAT RUMAH TANGGA LAINNYA (HOME USE) (REVITALISASI)	JUMLAH
74	SDN 2 Gunungtumpeng	26.640.000,00	26.640.000,00	0,00	0,00	0,00	0,00	0,00
75	SDN 3 Gunungtumpeng	26.640.000,00	26.640.000,00	0,00	0,00	0,00	0,00	0,00
76	SDN 1 Telawah	26.640.000,00	26.640.000,00	0,00	0,00	0,00	0,00	0,00
77	SDN 2 Telawah	26.640.000,00	26.640.000,00	0,00	0,00	0,00	0,00	0,00
78	SDN 3 Telawah	26.640.000,00	26.640.000,00	0,00	0,00	0,00	0,00	0,00
79	SDN Jetis	26.640.000,00	26.640.000,00	0,00	0,00	0,00	0,00	0,00
80	SDN 1 Karangsono	26.640.000,00	26.640.000,00	0,00	0,00	0,00	0,00	0,00
81	SDN 2 Karangsono	26.640.000,00	26.640.000,00	0,00	0,00	0,00	0,00	0,00
82	SDN 3 Karangsono	26.640.000,00	26.640.000,00	0,00	0,00	0,00	0,00	0,00
83	SDN 4 Karangsono	26.640.000,00	26.640.000,00	0,00	0,00	0,00	0,00	0,00
84	SDN 1 Nampu	26.640.000,00	26.640.000,00	0,00	0,00	0,00	0,00	0,00
85	SDN 2 Nampu	26.640.000,00	26.640.000,00	0,00	0,00	0,00	0,00	0,00
86	SDN 3 Nampu	26.640.000,00	26.640.000,00	0,00	0,00	0,00	0,00	0,00
87	SDN 4 Nampu	26.640.000,00	26.640.000,00	0,00	0,00	0,00	0,00	0,00
88	SDN 5 Nampu	26.640.000,00	26.640.000,00	0,00	0,00	0,00	0,00	0,00
89	SDN 6 Nampu	26.640.000,00	26.640.000,00	0,00	0,00	0,00	0,00	0,00
90	SDN 7 Nampu	26.640.000,00	26.640.000,00	0,00	0,00	0,00	0,00	0,00
91	SDN 1 Penawangan	26.640.000,00	26.640.000,00	0,00	0,00	0,00	0,00	0,00
92	SDN 2 Penawangan	26.640.000,00	26.640.000,00	0,00	0,00	0,00	0,00	0,00
93	SDN 1 Ngeluk	26.640.000,00	26.640.000,00	0,00	0,00	0,00	0,00	0,00
94	SDN 2 Ngeluk	26.640.000,00	26.640.000,00	0,00	0,00	0,00	0,00	0,00
95	SDN 1 Wolo	26.640.000,00	26.640.000,00	0,00	0,00	0,00	0,00	0,00
96	SDN 2 Wolo	26.640.000,00	26.640.000,00	0,00	0,00	0,00	0,00	0,00
97	SDN 1 Pulutan	26.640.000,00	26.640.000,00	0,00	0,00	0,00	0,00	0,00
98	SDN 2 Pulutan	26.640.000,00	26.640.000,00	0,00	0,00	0,00	0,00	0,00
99	SDN Wedoro	26.640.000,00	26.640.000,00	0,00	0,00	0,00	0,00	0,00
100	SDN Curut	26.640.000,00	26.640.000,00	0,00	0,00	0,00	0,00	0,00
101	SDN 1 Kramat	26.640.000,00	26.640.000,00	0,00	0,00	0,00	0,00	0,00
102	SDN 2 Kramat	26.640.000,00	26.640.000,00	0,00	0,00	0,00	0,00	0,00
103	SDN 1 Jipang	26.640.000,00	26.640.000,00	0,00	0,00	0,00	0,00	0,00
104	SDN Tunggu	26.640.000,00	26.640.000,00	0,00	0,00	0,00	0,00	0,00
105	SDN Watupawon	26.640.000,00	26.640.000,00	0,00	0,00	0,00	0,00	0,00
106	SDN 1 Leyangan	26.640.000,00	26.640.000,00	0,00	0,00	0,00	0,00	0,00
107	SDN 2 Leyangan	26.640.000,00	26.640.000,00	0,00	0,00	0,00	0,00	0,00
108	SDN 1 Karangwader	26.640.000,00	26.640.000,00	0,00	0,00	0,00	0,00	0,00
109	SDN 2 Karangwader	26.640.000,00	26.640.000,00	0,00	0,00	0,00	0,00	0,00
110	SDN 1 Bologarang	26.640.000,00	26.640.000,00	3.901.500,00	0,00	3.765.000,00	0,00	7.666.500,00
111	SDN 2 Bologarang	26.640.000,00	26.640.000,00	2.000.000,00	0,00	5.000.000,00	0,00	7.000.000,00
112	SDN 1 Lajer	26.640.000,00	26.640.000,00	0,00	0,00	0,00	0,00	0,00
113	SDN 2 Lajer	26.640.000,00	26.640.000,00	0,00	0,00	0,00	0,00	0,00
114	SDN 3 Lajer	26.640.000,00	26.640.000,00	0,00	0,00	0,00	0,00	0,00
115	SDN 1 Sedadi	26.640.000,00	26.640.000,00	0,00	0,00	0,00	0,00	0,00
116	SDN 2 Sedadi	26.640.000,00	26.640.000,00	0,00	0,00	0,00	0,00	0,00
117	SDN 3 Sedadi	26.640.000,00	26.640.000,00	0,00	0,00	0,00	0,00	0,00
118	SDN 1 Toko	26.640.000,00	26.640.000,00	0,00	0,00	0,00	0,00	0,00
119	SDN 1 Pengkol	26.640.000,00	26.640.000,00	0,00	0,00	0,00	0,00	0,00
120	SDN 2 Pengkol	26.640.000,00	26.640.000,00	0,00	0,00	0,00	0,00	0,00
121	SDN 3 Pengkol	26.640.000,00	26.640.000,00	0,00	0,00	0,00	0,00	0,00
122	SDN 1 Kluwan	26.640.000,00	26.640.000,00	0,00	0,00	0,00	0,00	0,00
123	SDN 2 Kluwan	26.640.000,00	26.640.000,00	0,00	0,00	0,00	0,00	0,00
124	SDN Karangpaing	26.640.000,00	26.640.000,00	0,00	0,00	0,00	0,00	0,00
125	SDN Winong	26.640.000,00	26.640.000,00	0,00	0,00	0,00	0,00	0,00
126	SDN 1 Bandungharjo	26.640.000,00	26.640.000,00	0,00	0,00	0,00	0,00	0,00
127	SDN 2 Bandungharjo	26.640.000,00	26.640.000,00	0,00	0,00	0,00	0,00	0,00
128	SDN 3 Bandungharjo	26.640.000,00	26.640.000,00	0,00	0,00	0,00	0,00	0,00
129	SDN 4 Bandungharjo	26.640.000,00	26.640.000,00	0,00	0,00	0,00	0,00	0,00
130	SDN 1 Boloh	26.640.000,00	26.640.000,00	0,00	0,00	0,00	0,00	0,00
131	SDN 2 Boloh	26.640.000,00	26.640.000,00	0,00	0,00	0,00	0,00	0,00
132	SDN 3 Boloh	26.640.000,00	26.640.000,00	0,00	0,00	0,00	0,00	0,00
133	SDN 4 Boloh	26.640.000,00	26.640.000,00	0,00	0,00	0,00	0,00	0,00
134	SDN 1 Depok	26.640.000,00	26.640.000,00	0,00	0,00	0,00	0,00	0,00
135	SDN 2 Depok	26.640.000,00	26.640.000,00	0,00	0,00	0,00	0,00	0,00
136	SDN 3 Depok	26.640.000,00	26.640.000,00	0,00	0,00	0,00	0,00	0,00
137	SDN 4 Depok	26.640.000,00	26.640.000,00	0,00	0,00	0,00	0,00	0,00
138	SDN 5 Depok	26.640.000,00	26.640.000,00	0,00	0,00	0,00	0,00	0,00
139	SDN 6 Depok	26.640.000,00	26.640.000,00	0,00	0,00	0,00	0,00	0,00
140	SDN 7 Depok	26.640.000,00	26.640.000,00	0,00	0,00	0,00	0,00	0,00
141	SDN 1 Dimoro	26.640.000,00	26.640.000,00	0,00	0,00	0,00	0,00	0,00
142	SDN 2 Dimoro	26.640.000,00	26.640.000,00	0,00	0,00	0,00	0,00	0,00
143	SDN 3 Dimoro	26.640.000,00	26.640.000,00	0,00	0,00	0,00	0,00	0,00
144	SDN 4 Dimoro	26.640.000,00	26.640.000,00	0,00	0,00	0,00	0,00	0,00
145	SDN 5 Dimoro	26.640.000,00	26.640.000,00	0,00	0,00	0,00	0,00	0,00
146	SDN 1 Genengadal	26.640.000,00	26.640.000,00	0,00	0,00	0,00	0,00	0,00

Lampiran C.5.1.7.C.2.1

Hibah Peralatan dan Mesin dari Kementerian Pendidikan Dasar dan Menengah dan Bantuan Revitalisasi

NO	SEKOLAH	ALAT KANTOR LAINNYA (IFP)	JUMLAH (IFP)	ALAT PENYIMPAN PERLENGKAPAN KANTOR (REVITALISASI)	ALAT KANTOR LAINNYA (REVITALISASI)	MEUBELAIR (REVITALISASI)	ALAT RUMAH TANGGA LAINNYA (HOME USE) (REVITALISASI)	JUMLAH
147	SDN 2 Genengadal	26.640.000,00	26.640.000,00	0,00	0,00	0,00	0,00	0,00
148	SDN 3 Genengadal	26.640.000,00	26.640.000,00	12.706.500,00	0,00	12.480.000,00	1.390.700,00	26.577.200,00
149	SDN 4 Genengadal	26.640.000,00	26.640.000,00	0,00	0,00	0,00	0,00	0,00
150	SDN 1 Genengsari	26.640.000,00	26.640.000,00	0,00	0,00	0,00	0,00	0,00
151	SDN 2 Genengsari	26.640.000,00	26.640.000,00	0,00	0,00	0,00	0,00	0,00
152	SDN 3 Genengsari	26.640.000,00	26.640.000,00	0,00	0,00	0,00	0,00	0,00
153	SDN 1 Katong	26.640.000,00	26.640.000,00	0,00	0,00	0,00	0,00	0,00
154	SDN 2 Katong	26.640.000,00	26.640.000,00	0,00	0,00	7.666.500,00	0,00	7.666.500,00
155	SDN 1 Kenteng	26.640.000,00	26.640.000,00	0,00	0,00	0,00	0,00	0,00
156	SDN 2 Kenteng	26.640.000,00	26.640.000,00	0,00	0,00	0,00	0,00	0,00
157	SDN 3 Kenteng	26.640.000,00	26.640.000,00	0,00	0,00	0,00	0,00	0,00
158	SDN 4 Kenteng	26.640.000,00	26.640.000,00	0,00	0,00	0,00	0,00	0,00
159	SDN 1 Krangganharjo	26.640.000,00	26.640.000,00	0,00	0,00	0,00	0,00	0,00
160	SDN 2 Krangganharjo	26.640.000,00	26.640.000,00	0,00	0,00	0,00	0,00	0,00
161	SDN 3 Krangganharjo	26.640.000,00	26.640.000,00	0,00	0,00	0,00	0,00	0,00
162	SDN 1 Ngrandah	26.640.000,00	26.640.000,00	0,00	0,00	0,00	0,00	0,00
163	SDN 2 Ngrandah	26.640.000,00	26.640.000,00	0,00	0,00	0,00	0,00	0,00
164	SDN 3 Ngrandah	26.640.000,00	26.640.000,00	0,00	0,00	0,00	0,00	0,00
165	SDN 1 Pilangpayung	26.640.000,00	26.640.000,00	0,00	0,00	0,00	0,00	0,00
166	SDN 2 Pilangpayung	26.640.000,00	26.640.000,00	0,00	0,00	0,00	0,00	0,00
167	SDN 3 Pilangpayung	26.640.000,00	26.640.000,00	0,00	0,00	0,00	0,00	0,00
168	SDN 4 Pilangpayung	26.640.000,00	26.640.000,00	0,00	0,00	0,00	0,00	0,00
169	SDN 1 Plosoharjo	26.640.000,00	26.640.000,00	0,00	0,00	0,00	0,00	0,00
170	SDN 2 Plosoharjo	26.640.000,00	26.640.000,00	0,00	0,00	0,00	0,00	0,00
171	SDN 3 Plosoharjo	26.640.000,00	26.640.000,00	0,00	0,00	0,00	0,00	0,00
172	SDN 1 Sindurejo	26.640.000,00	26.640.000,00	0,00	0,00	0,00	0,00	0,00
173	SDN 2 Sindurejo	26.640.000,00	26.640.000,00	0,00	0,00	0,00	0,00	0,00
174	SDN 3 Sindurejo	26.640.000,00	26.640.000,00	0,00	0,00	0,00	0,00	0,00
175	SDN 4 Sindurejo	26.640.000,00	26.640.000,00	0,00	0,00	0,00	0,00	0,00
176	SDN 5 Sindurejo	26.640.000,00	26.640.000,00	0,00	0,00	0,00	0,00	0,00
177	SDN 6 Sindurejo	26.640.000,00	26.640.000,00	0,00	0,00	0,00	0,00	0,00
178	SDN 1 Sugihan	26.640.000,00	26.640.000,00	0,00	0,00	0,00	0,00	0,00
179	SDN 2 Sugihan	26.640.000,00	26.640.000,00	0,00	0,00	0,00	0,00	0,00
180	SDN 3 Sugihan	26.640.000,00	26.640.000,00	0,00	0,00	0,00	0,00	0,00
181	SDN 4 Sugihan	26.640.000,00	26.640.000,00	0,00	0,00	0,00	0,00	0,00
182	SDN 1 Tambirejo	26.640.000,00	26.640.000,00	0,00	0,00	0,00	0,00	0,00
183	SDN 2 Tambirejo	26.640.000,00	26.640.000,00	0,00	0,00	0,00	0,00	0,00
184	SDN 4 Tambirejo	26.640.000,00	26.640.000,00	0,00	0,00	0,00	0,00	0,00
185	SDN 1 Tunggak	26.640.000,00	26.640.000,00	0,00	0,00	0,00	0,00	0,00
186	SDN 3 Tunggak	26.640.000,00	26.640.000,00	0,00	0,00	0,00	0,00	0,00
187	SDN 4 Tunggak	26.640.000,00	26.640.000,00	0,00	0,00	0,00	0,00	0,00
188	SDN 1 Asemrudung	26.640.000,00	26.640.000,00	0,00	0,00	0,00	0,00	0,00
189	SDN 2 Asemrudung	26.640.000,00	26.640.000,00	0,00	0,00	0,00	0,00	0,00
190	SDN 3 Asemrudung	26.640.000,00	26.640.000,00	0,00	0,00	0,00	0,00	0,00
191	SDN 1 Bangsri	26.640.000,00	26.640.000,00	0,00	0,00	0,00	0,00	0,00
192	SDN 2 Bangsri	26.640.000,00	26.640.000,00	0,00	0,00	0,00	0,00	0,00
193	SDN 1 Gundih	26.640.000,00	26.640.000,00	0,00	0,00	0,00	0,00	0,00
194	SDN 2 Gundih	26.640.000,00	26.640.000,00	0,00	0,00	0,00	0,00	0,00
195	SDN 3 Gundih	26.640.000,00	26.640.000,00	0,00	0,00	0,00	0,00	0,00
196	SDN 5 Gundih	26.640.000,00	26.640.000,00	0,00	0,00	0,00	0,00	0,00
197	SDN 1 Jambangan	26.640.000,00	26.640.000,00	0,00	0,00	0,00	0,00	0,00
198	SDN 2 Jambangan	26.640.000,00	26.640.000,00	0,00	0,00	0,00	0,00	0,00
199	SDN 3 Jambangan	26.640.000,00	26.640.000,00	0,00	0,00	0,00	0,00	0,00
200	SDN 4 Jambangan	26.640.000,00	26.640.000,00	0,00	0,00	0,00	0,00	0,00
201	SDN 1 Juworo	26.640.000,00	26.640.000,00	0,00	0,00	0,00	0,00	0,00
202	SDN 2 Juworo	26.640.000,00	26.640.000,00	0,00	0,00	0,00	0,00	0,00
203	SDN 3 Juworo	26.640.000,00	26.640.000,00	0,00	0,00	0,00	0,00	0,00
204	SDN 4 Juworo	26.640.000,00	26.640.000,00	0,00	0,00	0,00	0,00	0,00
205	SDN 1 Kalangbancar	26.640.000,00	26.640.000,00	0,00	0,00	0,00	0,00	0,00
206	SDN 1 Karanganyar	26.640.000,00	26.640.000,00	0,00	0,00	0,00	0,00	0,00
207	SDN 2 Karanganyar	26.640.000,00	26.640.000,00	0,00	0,00	0,00	0,00	0,00
208	SDN 3 Karanganyar	26.640.000,00	26.640.000,00	0,00	0,00	0,00	0,00	0,00
209	SDN 4 Karanganyar	26.640.000,00	26.640.000,00	0,00	0,00	0,00	0,00	0,00
210	SDN 1 Ledokdawan	26.640.000,00	26.640.000,00	0,00	0,00	0,00	0,00	0,00
211	SDN 2 Ledokdawan	26.640.000,00	26.640.000,00	0,00	0,00	0,00	0,00	0,00
212	SDN 3 Ledokdawan	26.640.000,00	26.640.000,00	0,00	0,00	0,00	0,00	0,00
213	SDN 4 Ledokdawan	26.640.000,00	26.640.000,00	0,00	0,00	0,00	0,00	0,00
214	SDN 1 Monggot	26.640.000,00	26.640.000,00	0,00	0,00	0,00	0,00	0,00
215	SDN 2 Monggot	26.640.000,00	26.640.000,00	0,00	0,00	0,00	0,00	0,00
216	SDN 3 Monggot	26.640.000,00	26.640.000,00	0,00	0,00	0,00	0,00	0,00
217	SDN 1 Ngrandu	26.640.000,00	26.640.000,00	0,00	0,00	0,00	0,00	0,00
218	SDN 2 Ngrandu	26.640.000,00	26.640.000,00	0,00	0,00	0,00	0,00	0,00
219	SDN 3 Ngrandu	26.640.000,00	26.640.000,00	0,00	0,00	0,00	0,00	0,00

Lampiran C.5.1.7.C.2.1

Hibah Peralatan dan Mesin dari Kementerian Pendidikan Dasar dan Menengah dan Bantuan Revitalisasi

NO	SEKOLAH	ALAT KANTOR LAINNYA (IFP)	JUMLAH (IFP)	ALAT PENYIMPAN PERLENGKAPAN KANTOR (REVITALISASI)	ALAT KANTOR LAINNYA (REVITALISASI)	MEUBELAIR (REVITALISASI)	ALAT RUMAH TANGGA LAINNYA (HOME USE) (REVITALISASI)	JUMLAH
220	SDN 4 Ngrandu	26.640.000,00	26.640.000,00	0,00	0,00	0,00	0,00	0,00
221	SDN 1 Rambat	26.640.000,00	26.640.000,00	0,00	0,00	0,00	0,00	0,00
222	SDN 2 Rambat	26.640.000,00	26.640.000,00	0,00	0,00	0,00	0,00	0,00
223	SDN 1 Sobo	26.640.000,00	26.640.000,00	0,00	0,00	0,00	0,00	0,00
224	SDN 2 Sobo	26.640.000,00	26.640.000,00	0,00	0,00	0,00	0,00	0,00
225	SDN 3 Sobo	26.640.000,00	26.640.000,00	0,00	0,00	0,00	0,00	0,00
226	SDN 4 Sobo	26.640.000,00	26.640.000,00	0,00	0,00	0,00	0,00	0,00
227	SDN 1 Suru	26.640.000,00	26.640.000,00	0,00	0,00	0,00	0,00	0,00
228	SDN 2 Suru	26.640.000,00	26.640.000,00	0,00	0,00	0,00	0,00	0,00
229	SDN 3 Suru	26.640.000,00	26.640.000,00	0,00	0,00	0,00	0,00	0,00
230	SDN 4 Suru	26.640.000,00	26.640.000,00	0,00	0,00	0,00	0,00	0,00
231	SDN 1 Jambon	26.640.000,00	26.640.000,00	0,00	0,00	0,00	0,00	0,00
232	SDN 3 Jambon	26.640.000,00	26.640.000,00	0,00	0,00	0,00	0,00	0,00
233	SDN 4 Jambon	26.640.000,00	26.640.000,00	0,00	0,00	0,00	0,00	0,00
234	SDN 1 Jatiharjo	26.640.000,00	26.640.000,00	0,00	0,00	0,00	0,00	0,00
235	SDN 2 Jatiharjo	26.640.000,00	26.640.000,00	0,00	0,00	0,00	0,00	0,00
236	SDN 3 Jatiharjo	26.640.000,00	26.640.000,00	0,00	0,00	0,00	0,00	0,00
237	SDN 1 Jetaksari	26.640.000,00	26.640.000,00	0,00	0,00	0,00	0,00	0,00
238	SDN 2 Jetaksari	26.640.000,00	26.640.000,00	0,00	0,00	0,00	0,00	0,00
239	SDN 1 Karangharjo	26.640.000,00	26.640.000,00	0,00	0,00	0,00	0,00	0,00
240	SDN 2 Karangharjo	26.640.000,00	26.640.000,00	0,00	0,00	0,00	0,00	0,00
241	SDN 3 Karangharjo	26.640.000,00	26.640.000,00	0,00	0,00	0,00	0,00	0,00
242	SDN 4 Karangharjo	26.640.000,00	26.640.000,00	0,00	0,00	0,00	0,00	0,00
243	SDN Kecil Karangharjo	26.640.000,00	26.640.000,00	0,00	0,00	0,00	0,00	0,00
244	SDN 1 Mangunrejo	26.640.000,00	26.640.000,00	0,00	0,00	0,00	0,00	0,00
245	SDN 2 Mangunrejo	26.640.000,00	26.640.000,00	0,00	0,00	0,00	0,00	0,00
246	SDN 3 Mangunrejo	26.640.000,00	26.640.000,00	0,00	0,00	0,00	0,00	0,00
247	SDN 4 Mangunrejo	26.640.000,00	26.640.000,00	0,00	0,00	0,00	0,00	0,00
248	SDN 1 Mlowokarangtalun	26.640.000,00	26.640.000,00	0,00	0,00	0,00	0,00	0,00
249	SDN 2 Mlowokarangtalun	26.640.000,00	26.640.000,00	0,00	0,00	0,00	0,00	0,00
250	SDN 3 Mlowokarangtalun	26.640.000,00	26.640.000,00	0,00	0,00	0,00	0,00	0,00
251	SDN 1 Panunggalan	26.640.000,00	26.640.000,00	0,00	0,00	0,00	0,00	0,00
252	SDN 2 Panunggalan	26.640.000,00	26.640.000,00	0,00	0,00	0,00	0,00	0,00
253	SDN 3 Panunggalan	26.640.000,00	26.640.000,00	0,00	0,00	0,00	0,00	0,00
254	SDN 4 Panunggalan	26.640.000,00	26.640.000,00	0,00	0,00	0,00	0,00	0,00
255	SDN 1 Pojok	26.640.000,00	26.640.000,00	0,00	0,00	0,00	0,00	0,00
256	SDN 4 Pojok	26.640.000,00	26.640.000,00	0,00	0,00	0,00	0,00	0,00
257	SDN 5 Pojok	26.640.000,00	26.640.000,00	0,00	0,00	0,00	0,00	0,00
258	SDN Kecil Pojok	26.640.000,00	26.640.000,00	0,00	0,00	0,00	0,00	0,00
259	SDN 1 Pulokulon	26.640.000,00	26.640.000,00	0,00	0,00	0,00	0,00	0,00
260	SDN 2 Pulokulon	26.640.000,00	26.640.000,00	0,00	0,00	0,00	0,00	0,00
261	SDN 3 Pulokulon	26.640.000,00	26.640.000,00	0,00	0,00	0,00	0,00	0,00
262	SDN 4 Pulokulon	26.640.000,00	26.640.000,00	0,00	0,00	0,00	0,00	0,00
263	SDN 5 Pulokulon	26.640.000,00	26.640.000,00	0,00	0,00	0,00	0,00	0,00
264	SDN 1 Randurejo	26.640.000,00	26.640.000,00	0,00	0,00	0,00	0,00	0,00
265	SDN 2 Randurejo	26.640.000,00	26.640.000,00	0,00	0,00	0,00	0,00	0,00
266	SDN 3 Randurejo	26.640.000,00	26.640.000,00	0,00	0,00	0,00	0,00	0,00
267	SDN 4 Randurejo	26.640.000,00	26.640.000,00	0,00	0,00	0,00	0,00	0,00
268	SDN 1 Sembungharjo	26.640.000,00	26.640.000,00	0,00	0,00	0,00	0,00	0,00
269	SDN 2 Sembungharjo	26.640.000,00	26.640.000,00	0,00	0,00	0,00	0,00	0,00
270	SDN 3 Sembungharjo	26.640.000,00	26.640.000,00	0,00	0,00	0,00	0,00	0,00
271	SDN 4 Sembungharjo	26.640.000,00	26.640.000,00	0,00	0,00	0,00	0,00	0,00
272	SDN 5 Sembungharjo	26.640.000,00	26.640.000,00	0,00	0,00	0,00	0,00	0,00
273	SDN 1 Sidorejo	26.640.000,00	26.640.000,00	0,00	0,00	0,00	0,00	0,00
274	SDN 2 Sidorejo	26.640.000,00	26.640.000,00	0,00	0,00	0,00	0,00	0,00
275	SDN 3 Sidorejo	26.640.000,00	26.640.000,00	0,00	0,00	0,00	0,00	0,00
276	SDN 4 Sidorejo	26.640.000,00	26.640.000,00	0,00	0,00	0,00	0,00	0,00
277	SDN 5 Sidorejo	26.640.000,00	26.640.000,00	0,00	0,00	0,00	0,00	0,00
278	SDN 1 Tuko	26.640.000,00	26.640.000,00	0,00	0,00	0,00	0,00	0,00
279	SDN 2 Tuko	26.640.000,00	26.640.000,00	0,00	0,00	0,00	0,00	0,00
280	SDN 3 Tuko	26.640.000,00	26.640.000,00	0,00	0,00	0,00	0,00	0,00
281	SDN 4 Tuko	26.640.000,00	26.640.000,00	0,00	0,00	0,00	0,00	0,00
282	SDN 5 Tuko	26.640.000,00	26.640.000,00	0,00	0,00	0,00	0,00	0,00
283	SDN Kecil Tuko	26.640.000,00	26.640.000,00	0,00	0,00	0,00	0,00	0,00
284	SDN 1 Bago	26.640.000,00	26.640.000,00	0,00	0,00	0,00	0,00	0,00
285	SDN 2 Bago	26.640.000,00	26.640.000,00	0,00	0,00	0,00	0,00	0,00
286	SDN 1 Banjardowo	26.640.000,00	26.640.000,00	0,00	0,00	0,00	0,00	0,00
287	SDN 2 Banjardowo	26.640.000,00	26.640.000,00	0,00	0,00	0,00	0,00	0,00
288	SDN 3 Banjardowo	26.640.000,00	26.640.000,00	0,00	0,00	0,00	0,00	0,00
289	SDN 5 Banjardowo	26.640.000,00	26.640.000,00	0,00	0,00	0,00	0,00	0,00
290	SDN 1 Banjarsari	26.640.000,00	26.640.000,00	0,00	0,00	0,00	0,00	0,00
291	SDN 2 Banjarsari	26.640.000,00	26.640.000,00	0,00	0,00	0,00	0,00	0,00
292	SDN 3 Banjarsari	26.640.000,00	26.640.000,00	0,00	0,00	0,00	0,00	0,00

Lampiran C.5.1.7.C.2.1

Hibah Peralatan dan Mesin dari Kementerian Pendidikan Dasar dan Menengah dan Bantuan Revitalisasi

NO	SEKOLAH	ALAT KANTOR LAINNYA (IFP)	JUMLAH (IFP)	ALAT PENYIMPAN PERLENGKAPAN KANTOR (REVITALISASI)	ALAT KANTOR LAINNYA (REVITALISASI)	MEUBELAIR (REVITALISASI)	ALAT RUMAH TANGGA LAINNYA (HOME USE) (REVITALISASI)	JUMLAH
293	SDN 1 Crewek	26.640.000,00	26.640.000,00	0,00	0,00	0,00	0,00	0,00
294	SDN 2 Crewek	26.640.000,00	26.640.000,00	0,00	0,00	0,00	0,00	0,00
295	SDN 3 Crewek	26.640.000,00	26.640.000,00	0,00	0,00	0,00	0,00	0,00
296	SDN 1 Grabagan	26.640.000,00	26.640.000,00	0,00	0,00	0,00	0,00	0,00
297	SDN 2 Grabagan	26.640.000,00	26.640.000,00	0,00	0,00	0,00	0,00	0,00
298	SDN 3 Grabagan	26.640.000,00	26.640.000,00	0,00	0,00	0,00	0,00	0,00
299	SDN 1 Kalisari	26.640.000,00	26.640.000,00	0,00	0,00	7.666.500,00	0,00	7.666.500,00
300	SDN 3 Kalisari	26.640.000,00	26.640.000,00	0,00	0,00	0,00	0,00	0,00
301	SDN 4 Kalisari	26.640.000,00	26.640.000,00	0,00	0,00	0,00	0,00	0,00
302	SDN 1 Kradenan	26.640.000,00	26.640.000,00	0,00	0,00	0,00	0,00	0,00
303	SDN 2 Kradenan	26.640.000,00	26.640.000,00	0,00	0,00	0,00	0,00	0,00
304	SDN 3 Kradenan	26.640.000,00	26.640.000,00	0,00	0,00	0,00	0,00	0,00
305	SDN 4 Kradenan	26.640.000,00	26.640.000,00	0,00	0,00	0,00	0,00	0,00
306	SDN 1 Kuwu	26.640.000,00	26.640.000,00	0,00	0,00	0,00	0,00	0,00
307	SDN 2 Kuwu	26.640.000,00	26.640.000,00	0,00	0,00	0,00	0,00	0,00
308	SDN 3 Kuwu	26.640.000,00	26.640.000,00	0,00	0,00	0,00	0,00	0,00
309	SDN 1 Pakis	26.640.000,00	26.640.000,00	0,00	0,00	0,00	0,00	0,00
310	SDN 2 Pakis	26.640.000,00	26.640.000,00	0,00	0,00	0,00	0,00	0,00
311	SDN 3 Pakis	26.640.000,00	26.640.000,00	0,00	0,00	0,00	0,00	0,00
312	SDN 4 Pakis	26.640.000,00	26.640.000,00	0,00	0,00	0,00	0,00	0,00
313	SDN 1 Rejosari	26.640.000,00	26.640.000,00	0,00	0,00	0,00	0,00	0,00
314	SDN 2 Rejosari	26.640.000,00	26.640.000,00	0,00	0,00	0,00	0,00	0,00
315	SDN 3 Rejosari	26.640.000,00	26.640.000,00	0,00	0,00	0,00	0,00	0,00
316	SDN 4 Rejosari	26.640.000,00	26.640.000,00	0,00	0,00	0,00	0,00	0,00
317	SDN 2 Sambongbangi	26.640.000,00	26.640.000,00	0,00	0,00	0,00	0,00	0,00
318	SDN 3 Sambongbangi	26.640.000,00	26.640.000,00	0,00	0,00	0,00	0,00	0,00
319	SDN 4 Sambongbangi	26.640.000,00	26.640.000,00	0,00	0,00	0,00	0,00	0,00
320	SDN 2 Sengonwetan	26.640.000,00	26.640.000,00	0,00	0,00	0,00	0,00	0,00
321	SDN 3 Sengonwetan	26.640.000,00	26.640.000,00	0,00	0,00	0,00	0,00	0,00
322	SDN 1 Simo	26.640.000,00	26.640.000,00	0,00	0,00	0,00	0,00	0,00
323	SDN 2 Simo	26.640.000,00	26.640.000,00	0,00	0,00	0,00	0,00	0,00
324	SDN 3 Simo	26.640.000,00	26.640.000,00	0,00	0,00	0,00	0,00	0,00
325	SDN 1 Tanjungsari	26.640.000,00	26.640.000,00	0,00	0,00	0,00	0,00	0,00
326	SDN 2 Tanjungsari	26.640.000,00	26.640.000,00	0,00	0,00	0,00	0,00	0,00
327	SDN 1 Banjarejo	26.640.000,00	26.640.000,00	0,00	0,00	0,00	0,00	0,00
328	SDN 2 Banjarejo	26.640.000,00	26.640.000,00	0,00	0,00	0,00	0,00	0,00
329	SDN 3 Banjarejo	26.640.000,00	26.640.000,00	0,00	0,00	0,00	0,00	0,00
330	SDN 4 Banjarejo	26.640.000,00	26.640.000,00	0,00	0,00	0,00	0,00	0,00
331	SDN 1 Bendoharjo	26.640.000,00	26.640.000,00	0,00	0,00	0,00	0,00	0,00
332	SDN 3 Bendoharjo	26.640.000,00	26.640.000,00	0,00	0,00	0,00	0,00	0,00
333	SDN 4 Bendoharjo	26.640.000,00	26.640.000,00	0,00	0,00	0,00	0,00	0,00
334	SDN 1 Gabus	26.640.000,00	26.640.000,00	0,00	0,00	0,00	0,00	0,00
335	SDN 2 Gabus	26.640.000,00	26.640.000,00	0,00	0,00	0,00	0,00	0,00
336	SDN 3 Gabus	26.640.000,00	26.640.000,00	0,00	0,00	0,00	0,00	0,00
337	SDN 1 Kalipang	26.640.000,00	26.640.000,00	0,00	0,00	0,00	0,00	0,00
338	SDN 2 Kalipang	26.640.000,00	26.640.000,00	0,00	0,00	0,00	0,00	0,00
339	SDN 3 Kalipang	26.640.000,00	26.640.000,00	0,00	0,00	0,00	0,00	0,00
340	SDN 1 Karangrejo	26.640.000,00	26.640.000,00	0,00	0,00	0,00	0,00	0,00
341	SDN 2 Karangrejo	26.640.000,00	26.640.000,00	0,00	0,00	0,00	0,00	0,00
342	SDN 3 Karangrejo	26.640.000,00	26.640.000,00	0,00	0,00	0,00	0,00	0,00
343	SDN 1 Keyongan	26.640.000,00	26.640.000,00	0,00	0,00	0,00	0,00	0,00
344	SDN 2 Keyongan	26.640.000,00	26.640.000,00	0,00	0,00	0,00	0,00	0,00
345	SDN 3 Keyongan	26.640.000,00	26.640.000,00	0,00	0,00	0,00	0,00	0,00
346	SDN 1 Nglinduk	26.640.000,00	26.640.000,00	0,00	0,00	0,00	0,00	0,00
347	SDN 3 Nglinduk	26.640.000,00	26.640.000,00	0,00	0,00	0,00	0,00	0,00
348	SDN 1 Pandanharum	26.640.000,00	26.640.000,00	0,00	0,00	0,00	0,00	0,00
349	SDN 2 Pandanharum	26.640.000,00	26.640.000,00	0,00	0,00	0,00	0,00	0,00
350	SDN 4 Pandanharum	26.640.000,00	26.640.000,00	0,00	0,00	0,00	0,00	0,00
351	SDN 1 Pelem	26.640.000,00	26.640.000,00	0,00	0,00	0,00	0,00	0,00
352	SDN 2 Pelem	26.640.000,00	26.640.000,00	0,00	0,00	0,00	0,00	0,00
353	SDN 3 Pelem	26.640.000,00	26.640.000,00	0,00	0,00	0,00	0,00	0,00
354	SDN 4 Pelem	26.640.000,00	26.640.000,00	0,00	0,00	0,00	0,00	0,00
355	SDN 1 Sulursari	26.640.000,00	26.640.000,00	0,00	0,00	0,00	0,00	0,00
356	SDN 2 Sulursari	26.640.000,00	26.640.000,00	0,00	0,00	0,00	0,00	0,00
357	SDN 4 Sulursari	26.640.000,00	26.640.000,00	0,00	0,00	0,00	0,00	0,00
358	SDN 1 Suwatu	26.640.000,00	26.640.000,00	0,00	0,00	0,00	0,00	0,00
359	SDN 3 Suwatu	26.640.000,00	26.640.000,00	0,00	0,00	0,00	0,00	0,00
360	SDN 1 Tahunan	26.640.000,00	26.640.000,00	0,00	0,00	0,00	0,00	0,00
361	SDN 2 Tahunan	26.640.000,00	26.640.000,00	0,00	0,00	0,00	0,00	0,00
362	SDN 3 Tahunan	26.640.000,00	26.640.000,00	0,00	0,00	0,00	0,00	0,00
363	SDN 1 Tlogotirto	26.640.000,00	26.640.000,00	0,00	0,00	0,00	0,00	0,00
364	SDN 2 Tlogotirto	26.640.000,00	26.640.000,00	0,00	0,00	0,00	0,00	0,00
365	SDN 3 Tlogotirto	26.640.000,00	26.640.000,00	0,00	0,00	0,00	0,00	0,00

Lampiran C.5.1.7.C.2.1

Hibah Peralatan dan Mesin dari Kementerian Pendidikan Dasar dan Menengah dan Bantuan Revitalisasi

NO	SEKOLAH	ALAT KANTOR LAINNYA (IFP)	JUMLAH (IFP)	ALAT PENYIMPAN PERLENGKAPAN KANTOR (REVITALISASI)	ALAT KANTOR LAINNYA (REVITALISASI)	MEUBELAIR (REVITALISASI)	ALAT RUMAH TANGGA LAINNYA (HOME USE) (REVITALISASI)	JUMLAH
366	SDN 1 Tunggulrejo	26.640.000,00	26.640.000,00	0,00	0,00	0,00	0,00	0,00
367	SDN 2 Tunggulrejo	26.640.000,00	26.640.000,00	0,00	0,00	0,00	0,00	0,00
368	SDN 4 Tunggulrejo	26.640.000,00	26.640.000,00	0,00	0,00	0,00	0,00	0,00
369	SDN 1 Bandungsari	26.640.000,00	26.640.000,00	0,00	0,00	0,00	0,00	0,00
370	SDN 2 Bandungsari	26.640.000,00	26.640.000,00	0,00	0,00	0,00	0,00	0,00
371	SDN 3 Bandungsari	26.640.000,00	26.640.000,00	0,00	0,00	0,00	0,00	0,00
372	SDN 4 Bandungsari	26.640.000,00	26.640.000,00	0,00	0,00	0,00	0,00	0,00
373	SDN 1 Belor	26.640.000,00	26.640.000,00	0,00	0,00	0,00	0,00	0,00
374	SDN 2 Belor	26.640.000,00	26.640.000,00	0,00	0,00	0,00	0,00	0,00
375	SDN 3 Belor	26.640.000,00	26.640.000,00	0,00	0,00	0,00	0,00	0,00
376	SDN 1 Kalangdosari	26.640.000,00	26.640.000,00	0,00	0,00	0,00	0,00	0,00
377	SDN 2 Kalangdosari	26.640.000,00	26.640.000,00	0,00	0,00	0,00	0,00	0,00
378	SDN 3 Kalangdosari	26.640.000,00	26.640.000,00	0,00	0,00	0,00	0,00	0,00
379	SDN 1 Kalanglundo	26.640.000,00	26.640.000,00	0,00	0,00	0,00	0,00	0,00
380	SDN 2 Kalanglundo	26.640.000,00	26.640.000,00	0,00	0,00	0,00	0,00	0,00
381	SDN 3 Kalanglundo	26.640.000,00	26.640.000,00	0,00	0,00	0,00	0,00	0,00
382	SDN 1 Ngarap-Arap	26.640.000,00	26.640.000,00	0,00	0,00	0,00	0,00	0,00
383	SDN 2 Ngarap-Arap	26.640.000,00	26.640.000,00	0,00	0,00	0,00	0,00	0,00
384	SDN 3 Ngarap-Arap	26.640.000,00	26.640.000,00	0,00	0,00	0,00	0,00	0,00
385	SDN 1 Ngaringan	26.640.000,00	26.640.000,00	0,00	0,00	0,00	0,00	0,00
386	SDN 2 Ngaringan	26.640.000,00	26.640.000,00	0,00	0,00	0,00	0,00	0,00
387	SDN 3 Ngaringan	26.640.000,00	26.640.000,00	0,00	0,00	0,00	0,00	0,00
388	SDN 1 Pendem	26.640.000,00	26.640.000,00	0,00	0,00	0,00	0,00	0,00
389	SDN 2 Pendem	26.640.000,00	26.640.000,00	0,00	0,00	0,00	0,00	0,00
390	SDN 1 Sarirejo	26.640.000,00	26.640.000,00	0,00	0,00	0,00	0,00	0,00
391	SDN 2 Sarirejo	26.640.000,00	26.640.000,00	0,00	0,00	0,00	0,00	0,00
392	SDN 1 Sendangrejo	26.640.000,00	26.640.000,00	0,00	0,00	0,00	0,00	0,00
393	SDN 2 Sendangrejo	26.640.000,00	26.640.000,00	0,00	0,00	0,00	0,00	0,00
394	SDN 1 Sumberagung	26.640.000,00	26.640.000,00	0,00	0,00	0,00	0,00	0,00
395	SDN 2 Sumberagung	26.640.000,00	26.640.000,00	0,00	0,00	0,00	0,00	0,00
396	SDN 3 Sumberagung	26.640.000,00	26.640.000,00	0,00	0,00	0,00	0,00	0,00
397	SDN 4 Sumberagung	26.640.000,00	26.640.000,00	0,00	0,00	0,00	0,00	0,00
398	SDN 5 Sumberagung	26.640.000,00	26.640.000,00	0,00	0,00	0,00	0,00	0,00
399	SDN 1 Tanjungharjo	26.640.000,00	26.640.000,00	0,00	0,00	0,00	0,00	0,00
400	SDN 2 Tanjungharjo	26.640.000,00	26.640.000,00	0,00	0,00	0,00	0,00	0,00
401	SDN 3 Tanjungharjo	26.640.000,00	26.640.000,00	0,00	0,00	0,00	0,00	0,00
402	SDN 1 Trowolu	26.640.000,00	26.640.000,00	0,00	0,00	0,00	0,00	0,00
403	SDN 2 Trowolu	26.640.000,00	26.640.000,00	0,00	0,00	0,00	0,00	0,00
404	SDN 3 Trowolu	26.640.000,00	26.640.000,00	0,00	0,00	0,00	0,00	0,00
405	SDN 4 Trowolu	26.640.000,00	26.640.000,00	0,00	0,00	0,00	0,00	0,00
406	SDN 1 Dapurno	26.640.000,00	26.640.000,00	0,00	0,00	0,00	0,00	0,00
407	SDN 2 Dapurno	26.640.000,00	26.640.000,00	0,00	0,00	0,00	0,00	0,00
408	SDN 1 Dokoro	26.640.000,00	26.640.000,00	0,00	0,00	0,00	0,00	0,00
409	SDN 2 Dokoro	26.640.000,00	26.640.000,00	0,00	0,00	0,00	0,00	0,00
410	SDN 3 Dokoro	26.640.000,00	26.640.000,00	0,00	0,00	0,00	0,00	0,00
411	SDN 1 Gedangan	26.640.000,00	26.640.000,00	0,00	0,00	0,00	0,00	0,00
412	SDN 2 Gedangan	26.640.000,00	26.640.000,00	0,00	0,00	0,00	0,00	0,00
413	SDN 3 Gedangan	26.640.000,00	26.640.000,00	0,00	0,00	0,00	0,00	0,00
414	SDN 1 Kalirejo	26.640.000,00	26.640.000,00	0,00	0,00	0,00	0,00	0,00
415	SDN 2 Kalirejo	26.640.000,00	26.640.000,00	0,00	0,00	0,00	0,00	0,00
416	SDN 3 Kalirejo	26.640.000,00	26.640.000,00	0,00	0,00	0,00	0,00	0,00
417	SDN 1 Karangasem	26.640.000,00	26.640.000,00	0,00	0,00	0,00	0,00	0,00
418	SDN 2 Karangasem	26.640.000,00	26.640.000,00	0,00	0,00	0,00	0,00	0,00
419	SDN 3 Karangasem	26.640.000,00	26.640.000,00	0,00	0,00	0,00	0,00	0,00
420	SDN 4 Karangasem	26.640.000,00	26.640.000,00	0,00	0,00	0,00	0,00	0,00
421	SDN Kecil Karangasem	26.640.000,00	26.640.000,00	0,00	0,00	0,00	0,00	0,00
422	SDN 1 Kropak	26.640.000,00	26.640.000,00	0,00	0,00	0,00	0,00	0,00
423	SDN 2 Kropak	26.640.000,00	26.640.000,00	0,00	0,00	0,00	0,00	0,00
424	SDN 1 Mojorebo	26.640.000,00	26.640.000,00	0,00	0,00	0,00	0,00	0,00
425	SDN 2 Mojorebo	26.640.000,00	26.640.000,00	0,00	0,00	0,00	0,00	0,00
426	SDN 3 Mojorebo	26.640.000,00	26.640.000,00	0,00	0,00	0,00	0,00	0,00
427	SDN 1 Sambirejo	26.640.000,00	26.640.000,00	0,00	0,00	0,00	0,00	0,00
428	SDN 2 Sambirejo	26.640.000,00	26.640.000,00	0,00	0,00	0,00	0,00	0,00
429	SDN 3 Sambirejo	26.640.000,00	26.640.000,00	0,00	0,00	0,00	0,00	0,00
430	SDN 4 Sambirejo	26.640.000,00	26.640.000,00	0,00	0,00	0,00	0,00	0,00
431	SDN 1 Tambakrejo	26.640.000,00	26.640.000,00	0,00	0,00	0,00	0,00	0,00
432	SDN 2 Tambakrejo	26.640.000,00	26.640.000,00	0,00	0,00	0,00	0,00	0,00
433	SDN 3 Tambakrejo	26.640.000,00	26.640.000,00	0,00	0,00	0,00	0,00	0,00
434	SDN 4 Tambakrejo	26.640.000,00	26.640.000,00	0,00	0,00	0,00	0,00	0,00
435	SDN 1 Tambakselo	26.640.000,00	26.640.000,00	0,00	0,00	0,00	0,00	0,00
436	SDN 2 Tambakselo	26.640.000,00	26.640.000,00	0,00	0,00	0,00	0,00	0,00
437	SDN 3 Tambakselo	26.640.000,00	26.640.000,00	0,00	0,00	0,00	0,00	0,00
438	SDN 1 Tanjungrejo	26.640.000,00	26.640.000,00	0,00	0,00	0,00	0,00	0,00

Lampiran C.5.1.7.C.2.1

Hibah Peralatan dan Mesin dari Kementerian Pendidikan Dasar dan Menengah dan Bantuan Revitalisasi

NO	SEKOLAH	ALAT KANTOR LAINNYA (IFP)	JUMLAH (IFP)	ALAT PENYIMPAN PERLENGKAPAN KANTOR (REVITALISASI)	ALAT KANTOR LAINNYA (REVITALISASI)	MEUBELAIR (REVITALISASI)	ALAT RUMAH TANGGA LAINNYA (HOME USE) (REVITALISASI)	JUMLAH
439	SDN 2 Tanjungrejo	26.640.000,00	26.640.000,00	0,00	0,00	0,00	0,00	0,00
440	SDN 3 Tanjungrejo	26.640.000,00	26.640.000,00	0,00	0,00	0,00	0,00	0,00
441	SDN 1 Tegalrejo	26.640.000,00	26.640.000,00	0,00	0,00	0,00	0,00	0,00
442	SDN 2 Tegalrejo	26.640.000,00	26.640.000,00	0,00	0,00	0,00	0,00	0,00
443	SDN 3 Tegalrejo	26.640.000,00	26.640.000,00	0,00	0,00	0,00	0,00	0,00
444	SDN 5 Tegalrejo	26.640.000,00	26.640.000,00	0,00	0,00	0,00	0,00	0,00
445	SDN 6 Tegalrejo	26.640.000,00	26.640.000,00	0,00	0,00	0,00	0,00	0,00
446	SDN 1 Wirosari	26.640.000,00	26.640.000,00	0,00	0,00	0,00	0,00	0,00
447	SDN 2 Wirosari	26.640.000,00	26.640.000,00	0,00	0,00	0,00	0,00	0,00
448	SDN 3 Wirosari	26.640.000,00	26.640.000,00	0,00	0,00	0,00	0,00	0,00
449	SDN 4 Wirosari	26.640.000,00	26.640.000,00	0,00	0,00	0,00	0,00	0,00
450	SDN 6 Wirosari	26.640.000,00	26.640.000,00	0,00	0,00	0,00	0,00	0,00
451	SDN 7 Wirosari	26.640.000,00	26.640.000,00	0,00	0,00	0,00	0,00	0,00
452	SDN 8 Wirosari	26.640.000,00	26.640.000,00	0,00	0,00	0,00	0,00	0,00
453	SDN 10 Wirosari	26.640.000,00	26.640.000,00	0,00	0,00	0,00	0,00	0,00
454	SDN 1 Godan	26.640.000,00	26.640.000,00	0,00	0,00	0,00	0,00	0,00
455	SDN 2 Godan	26.640.000,00	26.640.000,00	0,00	0,00	0,00	0,00	0,00
456	SDN 3 Godan	26.640.000,00	26.640.000,00	0,00	0,00	0,00	0,00	0,00
457	SDN 4 Godan	26.640.000,00	26.640.000,00	0,00	0,00	0,00	0,00	0,00
458	SDN 1 Jono	26.640.000,00	26.640.000,00	0,00	0,00	0,00	0,00	0,00
459	SDN 2 Jono	26.640.000,00	26.640.000,00	0,00	0,00	0,00	0,00	0,00
460	SDN 4 Jono	26.640.000,00	26.640.000,00	0,00	0,00	7.666.500,00	0,00	7.666.500,00
461	SDN 1 Kemadohbatur	26.640.000,00	26.640.000,00	0,00	0,00	0,00	0,00	0,00
462	SDN 2 Kemadohbatur	26.640.000,00	26.640.000,00	0,00	0,00	0,00	0,00	0,00
463	SDN 3 Kemadohbatur	26.640.000,00	26.640.000,00	0,00	0,00	0,00	0,00	0,00
464	SDN 1 Mayahan	26.640.000,00	26.640.000,00	0,00	0,00	0,00	0,00	0,00
465	SDN 2 Mayahan	26.640.000,00	26.640.000,00	0,00	0,00	0,00	0,00	0,00
466	SDN 3 Mayahan	26.640.000,00	26.640.000,00	0,00	0,00	0,00	0,00	0,00
467	SDN 1 Plosorejo	26.640.000,00	26.640.000,00	0,00	0,00	0,00	0,00	0,00
468	SDN 2 Plosorejo	26.640.000,00	26.640.000,00	0,00	0,00	0,00	0,00	0,00
469	SDN 3 Plosorejo	26.640.000,00	26.640.000,00	0,00	0,00	0,00	0,00	0,00
470	SDN 1 Pojok	26.640.000,00	26.640.000,00	0,00	0,00	0,00	0,00	0,00
471	SDN 2 Pojok	26.640.000,00	26.640.000,00	0,00	0,00	0,00	0,00	0,00
472	SDN 3 Pojok	26.640.000,00	26.640.000,00	0,00	0,00	0,00	0,00	0,00
473	SDN 1 Pulorambe	26.640.000,00	26.640.000,00	0,00	0,00	0,00	0,00	0,00
474	SDN 2 Pulorambe	26.640.000,00	26.640.000,00	0,00	0,00	0,00	0,00	0,00
475	SDN 1 Selo	26.640.000,00	26.640.000,00	0,00	0,00	0,00	0,00	0,00
476	SDN 2 Selo	26.640.000,00	26.640.000,00	0,00	0,00	0,00	0,00	0,00
477	SDN 3 Selo	26.640.000,00	26.640.000,00	0,00	0,00	0,00	0,00	0,00
478	SDN 1 Tarub	26.640.000,00	26.640.000,00	0,00	0,00	0,00	0,00	0,00
479	SDN 2 Tarub	26.640.000,00	26.640.000,00	0,00	0,00	0,00	0,00	0,00
480	SDN 3 Tarub	26.640.000,00	26.640.000,00	0,00	0,00	0,00	0,00	0,00
481	SDN 1 Tawangharjo	26.640.000,00	26.640.000,00	0,00	0,00	0,00	0,00	0,00
482	SDN 3 Tawangharjo	26.640.000,00	26.640.000,00	0,00	0,00	0,00	0,00	0,00
483	SDN 1 Getasrejo	26.640.000,00	26.640.000,00	0,00	0,00	0,00	0,00	0,00
484	SDN 3 Getasrejo	26.640.000,00	26.640.000,00	0,00	0,00	0,00	0,00	0,00
485	SDN 1 Grobogan	26.640.000,00	26.640.000,00	0,00	0,00	0,00	0,00	0,00
486	SDN 2 Grobogan	26.640.000,00	26.640.000,00	0,00	0,00	0,00	0,00	0,00
487	SDN 3 Grobogan	26.640.000,00	26.640.000,00	0,00	0,00	0,00	0,00	0,00
488	SDN 4 Grobogan	26.640.000,00	26.640.000,00	0,00	0,00	0,00	0,00	0,00
489	SDN 1 Jatipohon	26.640.000,00	26.640.000,00	0,00	0,00	0,00	0,00	0,00
490	SDN 2 Jatipohon	26.640.000,00	26.640.000,00	0,00	0,00	0,00	0,00	0,00
491	SDN 3 Jatipohon	26.640.000,00	26.640.000,00	0,00	0,00	0,00	0,00	0,00
492	SDN 1 Karangrejo	26.640.000,00	26.640.000,00	0,00	0,00	0,00	0,00	0,00
493	SDN 3 Karangrejo	26.640.000,00	26.640.000,00	0,00	0,00	0,00	0,00	0,00
494	SDN 4 Karangrejo	26.640.000,00	26.640.000,00	0,00	0,00	0,00	0,00	0,00
495	SDN 5 Karangrejo	26.640.000,00	26.640.000,00	0,00	0,00	0,00	0,00	0,00
496	SDN 1 Lebak	26.640.000,00	26.640.000,00	0,00	0,00	0,00	0,00	0,00
497	SDN 2 Lebak	26.640.000,00	26.640.000,00	0,00	0,00	0,00	0,00	0,00
498	SDN 3 Lebak	26.640.000,00	26.640.000,00	0,00	0,00	0,00	0,00	0,00
499	SDN 5 Lebak	26.640.000,00	26.640.000,00	0,00	0,00	0,00	0,00	0,00
500	SDN 1 Lebengjumuk	26.640.000,00	26.640.000,00	0,00	0,00	0,00	0,00	0,00
501	SDN 2 Lebengjumuk	26.640.000,00	26.640.000,00	0,00	0,00	0,00	0,00	0,00
502	SDN 1 Ngabenrejo	26.640.000,00	26.640.000,00	0,00	0,00	0,00	0,00	0,00
503	SDN 2 Ngabenrejo	26.640.000,00	26.640.000,00	0,00	0,00	0,00	0,00	0,00
504	SDN 3 Ngabenrejo	26.640.000,00	26.640.000,00	0,00	0,00	0,00	0,00	0,00
505	SDN 1 Putatsari	26.640.000,00	26.640.000,00	0,00	0,00	0,00	0,00	0,00
506	SDN 2 Putatsari	26.640.000,00	26.640.000,00	0,00	0,00	0,00	0,00	0,00
507	SDN 3 Putatsari	26.640.000,00	26.640.000,00	0,00	0,00	0,00	0,00	0,00
508	SDN 4 Putatsari	26.640.000,00	26.640.000,00	0,00	0,00	0,00	0,00	0,00
509	SDN 5 Putatsari	26.640.000,00	26.640.000,00	0,00	0,00	0,00	0,00	0,00
510	SDN 6 Putatsari	26.640.000,00	26.640.000,00	0,00	0,00	0,00	0,00	0,00
511	SDN 1 Rejosari	26.640.000,00	26.640.000,00	0,00	0,00	0,00	0,00	0,00

Lampiran C.5.1.7.C.2.1

Hibah Peralatan dan Mesin dari Kementerian Pendidikan Dasar dan Menengah dan Bantuan Revitalisasi

NO	SEKOLAH	ALAT KANTOR LAINNYA (IFP)	JUMLAH (IFP)	ALAT PENYIMPAN PERLENGKAPAN KANTOR (REVITALISASI)	ALAT KANTOR LAINNYA (REVITALISASI)	MEUBELAIR (REVITALISASI)	ALAT RUMAH TANGGA LAINNYA (HOME USE) (REVITALISASI)	JUMLAH
512	SDN 2 Rejosari	26.640.000,00	26.640.000,00	0,00	0,00	0,00	0,00	0,00
513	SDN 3 Rejosari	26.640.000,00	26.640.000,00	0,00	0,00	0,00	0,00	0,00
514	SDN 1 Sedayu	26.640.000,00	26.640.000,00	0,00	0,00	0,00	0,00	0,00
515	SDN 2 Sedayu	26.640.000,00	26.640.000,00	0,00	0,00	0,00	0,00	0,00
516	SDN 3 Sedayu	26.640.000,00	26.640.000,00	0,00	0,00	0,00	0,00	0,00
517	SDN 1 Tanggungharjo	26.640.000,00	26.640.000,00	0,00	0,00	0,00	0,00	0,00
518	SDN 2 Tanggungharjo	26.640.000,00	26.640.000,00	0,00	0,00	0,00	0,00	0,00
519	SDN 3 Tanggungharjo	26.640.000,00	26.640.000,00	0,00	0,00	0,00	0,00	0,00
520	SDN 4 Tanggungharjo	26.640.000,00	26.640.000,00	0,00	0,00	0,00	0,00	0,00
521	SDN 1 Teguhan	26.640.000,00	26.640.000,00	0,00	0,00	0,00	0,00	0,00
522	SDN 2 Teguhan	26.640.000,00	26.640.000,00	0,00	0,00	0,00	0,00	0,00
523	SDN 3 Teguhan	26.640.000,00	26.640.000,00	0,00	0,00	0,00	0,00	0,00
524	SDN 1 Candisari	26.640.000,00	26.640.000,00	0,00	0,00	0,00	0,00	0,00
525	SDN 2 Candisari	26.640.000,00	26.640.000,00	0,00	0,00	0,00	0,00	0,00
526	SDN 3 Candisari	26.640.000,00	26.640.000,00	0,00	0,00	0,00	0,00	0,00
527	SDN 1 Cingkrong	26.640.000,00	26.640.000,00	0,00	0,00	0,00	0,00	0,00
528	SDN 2 Cingkrong	26.640.000,00	26.640.000,00	0,00	0,00	0,00	0,00	0,00
529	SDN 4 Cingkrong	26.640.000,00	26.640.000,00	0,00	0,00	0,00	0,00	0,00
530	SDN 1 Danyang	26.640.000,00	26.640.000,00	0,00	0,00	0,00	0,00	0,00
531	SDN 2 Danyang	26.640.000,00	26.640.000,00	0,00	0,00	0,00	0,00	0,00
532	SDN 1 Genuksuran	26.640.000,00	26.640.000,00	0,00	0,00	0,00	0,00	0,00
533	SDN 2 Genuksuran	26.640.000,00	26.640.000,00	0,00	0,00	0,00	0,00	0,00
534	SDN 1 Kalongan	26.640.000,00	26.640.000,00	0,00	0,00	0,00	0,00	0,00
535	SDN 2 Kalongan	26.640.000,00	26.640.000,00	0,00	0,00	0,00	0,00	0,00
536	SDN 1 Kandangan	26.640.000,00	26.640.000,00	0,00	0,00	0,00	0,00	0,00
537	SDN 2 Kandangan	26.640.000,00	26.640.000,00	0,00	0,00	0,00	0,00	0,00
538	SDN 3 Kandangan	26.640.000,00	26.640.000,00	0,00	0,00	0,00	0,00	0,00
539	SDN 1 Karanganyar	26.640.000,00	26.640.000,00	0,00	0,00	0,00	0,00	0,00
540	SDN 3 Karanganyar	26.640.000,00	26.640.000,00	0,00	0,00	0,00	0,00	0,00
541	SDN 1 Kedungrejo	26.640.000,00	26.640.000,00	0,00	0,00	0,00	0,00	0,00
542	SDN 2 Kedungrejo	26.640.000,00	26.640.000,00	0,00	0,00	0,00	0,00	0,00
543	SDN 3 Kedungrejo	26.640.000,00	26.640.000,00	0,00	0,00	0,00	0,00	0,00
544	SDN 1 Kuripan	26.640.000,00	26.640.000,00	0,00	0,00	21.466.200,00	0,00	21.466.200,00
545	SDN 2 Kuripan	26.640.000,00	26.640.000,00	0,00	0,00	0,00	0,00	0,00
546	SDN 3 Kuripan	26.640.000,00	26.640.000,00	0,00	0,00	0,00	0,00	0,00
547	SDN 4 Kuripan	26.640.000,00	26.640.000,00	10.800.000,00	0,00	5.610.700,00	2.500.000,00	18.910.700,00
548	SDN 6 Kuripan	26.640.000,00	26.640.000,00	0,00	0,00	0,00	0,00	0,00
549	SDN 7 Kuripan	26.640.000,00	26.640.000,00	13.615.100,00	0,00	12.132.100,00	830.000,00	26.577.200,00
550	SDN 1 Nambuhan	26.640.000,00	26.640.000,00	0,00	0,00	0,00	0,00	0,00
551	SDN 2 Nambuhan	26.640.000,00	26.640.000,00	0,00	0,00	0,00	0,00	0,00
552	SDN 3 Nambuhan	26.640.000,00	26.640.000,00	0,00	0,00	0,00	0,00	0,00
553	SDN 4 Nambuhan	26.640.000,00	26.640.000,00	0,00	0,00	0,00	0,00	0,00
554	SDN 1 Ngembak	26.640.000,00	26.640.000,00	0,00	0,00	0,00	0,00	0,00
555	SDN 2 Ngembak	26.640.000,00	26.640.000,00	0,00	0,00	0,00	0,00	0,00
556	SDN 4 Ngembak	26.640.000,00	26.640.000,00	0,00	0,00	0,00	0,00	0,00
557	SDN 1 Nglobar	26.640.000,00	26.640.000,00	0,00	0,00	0,00	0,00	0,00
558	SDN 2 Nglobar	26.640.000,00	26.640.000,00	0,00	0,00	0,00	0,00	0,00
559	SDN 3 Nglobar	26.640.000,00	26.640.000,00	0,00	0,00	0,00	0,00	0,00
560	SDN 1 Ngraji	26.640.000,00	26.640.000,00	0,00	0,00	7.666.500,00	0,00	7.666.500,00
561	SDN 2 Ngraji	26.640.000,00	26.640.000,00	0,00	0,00	0,00	0,00	0,00
562	SDN 3 Ngraji	26.640.000,00	26.640.000,00	0,00	0,00	0,00	0,00	0,00
563	SDN 4 Ngraji	26.640.000,00	26.640.000,00	0,00	0,00	0,00	0,00	0,00
564	SDN 5 Ngraji	26.640.000,00	26.640.000,00	0,00	0,00	0,00	0,00	0,00
565	SDN 1 Pulorejo	26.640.000,00	26.640.000,00	0,00	0,00	0,00	0,00	0,00
566	SDN 2 Pulorejo	26.640.000,00	26.640.000,00	0,00	0,00	7.666.500,00	0,00	7.666.500,00
567	SDN 1 Purwodadi	26.640.000,00	26.640.000,00	0,00	0,00	3.565.668,00	4.100.832,00	7.666.500,00
568	SDN 2 Purwodadi	26.640.000,00	26.640.000,00	0,00	0,00	7.300.600,00	0,00	7.300.600,00
569	SDN 3 Purwodadi	26.640.000,00	26.640.000,00	2.466.500,00	2.833.400,00	45.300.000,00	0,00	50.599.900,00
570	SDN 4 Purwodadi	26.640.000,00	26.640.000,00	0,00	0,00	0,00	0,00	0,00
571	SDN 5 Purwodadi	26.640.000,00	26.640.000,00	0,00	0,00	0,00	0,00	0,00
572	SDN 6 Purwodadi	26.640.000,00	26.640.000,00	0,00	0,00	0,00	0,00	0,00
573	SDN 8 Purwodadi	26.640.000,00	26.640.000,00	0,00	0,00	0,00	0,00	0,00
574	SDN 9 Purwodadi	26.640.000,00	26.640.000,00	0,00	0,00	0,00	0,00	0,00
575	SDN 10 Purwodadi	26.640.000,00	26.640.000,00	0,00	0,00	0,00	0,00	0,00
576	SDN 11 Purwodadi	26.640.000,00	26.640.000,00	0,00	0,00	0,00	0,00	0,00
577	SDN 12 Purwodadi	26.640.000,00	26.640.000,00	0,00	0,00	0,00	0,00	0,00
578	SDN 16 Purwodadi	26.640.000,00	26.640.000,00	0,00	0,00	0,00	0,00	0,00
579	SDN 1 Putat	26.640.000,00	26.640.000,00	0,00	0,00	0,00	0,00	0,00
580	SDN 2 Putat	26.640.000,00	26.640.000,00	0,00	0,00	0,00	0,00	0,00
581	SDN 3 Putat	26.640.000,00	26.640.000,00	0,00	0,00	0,00	0,00	0,00
582	SDN 1 Warukaranganyar	26.640.000,00	26.640.000,00	0,00	0,00	0,00	0,00	0,00
583	SDN 2 Warukaranganyar	26.640.000,00	26.640.000,00	0,00	0,00	0,00	0,00	0,00
584	SDN 1 Jangkungharjo	26.640.000,00	26.640.000,00	0,00	0,00	0,00	0,00	0,00

Lampiran C.5.1.7.C.2.1

Hibah Peralatan dan Mesin dari Kementerian Pendidikan Dasar dan Menengah dan Bantuan Revitalisasi

NO	SEKOLAH	ALAT KANTOR LAINNYA (IFP)	JUMLAH (IFP)	ALAT PENYIMPAN PERLENGKAPAN KANTOR (REVITALISASI)	ALAT KANTOR LAINNYA (REVITALISASI)	MEUBELAIR (REVITALISASI)	ALAT RUMAH TANGGA LAINNYA (HOME USE) (REVITALISASI)	JUMLAH
585	SDN 2 Jangkungharjo	26.640.000,00	26.640.000,00	0,00	0,00	0,00	0,00	0,00
586	SDN 3 Jangkungharjo	26.640.000,00	26.640.000,00	0,00	0,00	0,00	0,00	0,00
587	SDN 1 Karangsari	26.640.000,00	26.640.000,00	0,00	0,00	0,00	0,00	0,00
588	SDN 2 Karangsari	26.640.000,00	26.640.000,00	966.500,00	0,00	6.700.000,00	0,00	7.666.500,00
589	SDN 5 Karangsari	26.640.000,00	26.640.000,00	0,00	0,00	0,00	0,00	0,00
590	SDN 1 Katekan	26.640.000,00	26.640.000,00	0,00	0,00	0,00	0,00	0,00
591	SDN 2 Katekan	26.640.000,00	26.640.000,00	0,00	0,00	0,00	0,00	0,00
592	SDN 3 Katekan	26.640.000,00	26.640.000,00	0,00	0,00	0,00	0,00	0,00
593	SDN 1 Kronggen	26.640.000,00	26.640.000,00	0,00	0,00	0,00	0,00	0,00
594	SDN 2 Kronggen	26.640.000,00	26.640.000,00	0,00	0,00	0,00	0,00	0,00
595	SDN 3 Kronggen	26.640.000,00	26.640.000,00	0,00	0,00	0,00	0,00	0,00
596	SDN 4 Kronggen	26.640.000,00	26.640.000,00	0,00	0,00	7.666.500,00	0,00	7.666.500,00
597	SDN 1 Lemahputih	26.640.000,00	26.640.000,00	1.166.500,00	0,00	6.500.000,00	0,00	7.666.500,00
598	SDN 2 Lemahputih	26.640.000,00	26.640.000,00	0,00	0,00	0,00	0,00	0,00
599	SDN 3 Lemahputih	26.640.000,00	26.640.000,00	4.208.500,00	0,00	22.368.700,00	0,00	26.577.200,00
600	SDN 1 Menduran	26.640.000,00	26.640.000,00	0,00	0,00	0,00	0,00	0,00
601	SDN 2 Menduran	26.640.000,00	26.640.000,00	0,00	0,00	0,00	0,00	0,00
602	SDN 3 Menduran	26.640.000,00	26.640.000,00	0,00	0,00	0,00	0,00	0,00
603	SDN 4 Menduran	26.640.000,00	26.640.000,00	0,00	0,00	7.666.500,00	0,00	7.666.500,00
604	SDN 5 Menduran	26.640.000,00	26.640.000,00	0,00	0,00	0,00	0,00	0,00
605	SDN 1 Tegalsumur	26.640.000,00	26.640.000,00	0,00	0,00	0,00	0,00	0,00
606	SDN 2 Tegalsumur	26.640.000,00	26.640.000,00	0,00	0,00	0,00	0,00	0,00
607	SDN 1 Temon	26.640.000,00	26.640.000,00	0,00	0,00	0,00	0,00	0,00
608	SDN 2 Temon	26.640.000,00	26.640.000,00	0,00	0,00	0,00	0,00	0,00
609	SDN 3 Temon	26.640.000,00	26.640.000,00	0,00	0,00	7.666.500,00	0,00	7.666.500,00
610	SDN 1 Tirem	26.640.000,00	26.640.000,00	0,00	0,00	0,00	0,00	0,00
611	SDN 2 Tirem	26.640.000,00	26.640.000,00	0,00	0,00	0,00	0,00	0,00
612	SDN 3 Tirem	26.640.000,00	26.640.000,00	0,00	0,00	0,00	0,00	0,00
613	SDN 1 Jenengan	26.640.000,00	26.640.000,00	0,00	0,00	0,00	0,00	0,00
614	SDN 2 Jenengan	26.640.000,00	26.640.000,00	0,00	0,00	0,00	0,00	0,00
615	SDN 1 Kandangrejo	26.640.000,00	26.640.000,00	0,00	0,00	7.666.500,00	0,00	7.666.500,00
616	SDN 2 Kandangrejo	26.640.000,00	26.640.000,00	0,00	0,00	0,00	0,00	0,00
617	SDN 3 Kandangrejo	26.640.000,00	26.640.000,00	0,00	0,00	0,00	0,00	0,00
618	SDN 4 Kandangrejo	26.640.000,00	26.640.000,00	0,00	0,00	0,00	0,00	0,00
619	SDN 1 Klambu	26.640.000,00	26.640.000,00	7.098.000,00	0,00	26.685.710,00	0,00	33.783.710,00
620	SDN 2 Klambu	26.640.000,00	26.640.000,00	0,00	0,00	0,00	0,00	0,00
621	SDN 3 Klambu	26.640.000,00	26.640.000,00	0,00	0,00	0,00	0,00	0,00
622	SDN 4 Klambu	26.640.000,00	26.640.000,00	0,00	0,00	0,00	0,00	0,00
623	SDN 1 Menawan	26.640.000,00	26.640.000,00	0,00	0,00	0,00	0,00	0,00
624	SDN 2 Menawan	26.640.000,00	26.640.000,00	0,00	0,00	0,00	0,00	0,00
625	SDN 3 Menawan	26.640.000,00	26.640.000,00	0,00	0,00	0,00	0,00	0,00
626	SDN 1 Penganten	26.640.000,00	26.640.000,00	0,00	0,00	0,00	0,00	0,00
627	SDN 2 Penganten	26.640.000,00	26.640.000,00	0,00	0,00	0,00	0,00	0,00
628	SDN 3 Penganten	26.640.000,00	26.640.000,00	0,00	0,00	0,00	0,00	0,00
629	SDN 1 Selojari	26.640.000,00	26.640.000,00	0,00	0,00	0,00	0,00	0,00
630	SDN 2 Selojari	26.640.000,00	26.640.000,00	0,00	0,00	0,00	0,00	0,00
631	SDN 1 Taruman	26.640.000,00	26.640.000,00	0,00	0,00	0,00	0,00	0,00
632	SDN 2 Taruman	26.640.000,00	26.640.000,00	0,00	0,00	0,00	0,00	0,00
633	SDN 3 Taruman	26.640.000,00	26.640.000,00	0,00	0,00	0,00	0,00	0,00
634	SDN 4 Taruman	26.640.000,00	26.640.000,00	0,00	0,00	0,00	0,00	0,00
635	SDN 1 Terkesi	26.640.000,00	26.640.000,00	0,00	0,00	0,00	0,00	0,00
636	SDN 2 Terkesi	26.640.000,00	26.640.000,00	0,00	0,00	0,00	0,00	0,00
637	SDN 3 Terkesi	26.640.000,00	26.640.000,00	0,00	0,00	0,00	0,00	0,00
638	SDN Wandankemiri	26.640.000,00	26.640.000,00	0,00	0,00	0,00	0,00	0,00
639	SDN Anggaswangi	26.640.000,00	26.640.000,00	0,00	0,00	0,00	0,00	0,00
640	SDN Bringin	26.640.000,00	26.640.000,00	0,00	0,00	0,00	0,00	0,00
641	SDN 1 Bugel	26.640.000,00	26.640.000,00	0,00	0,00	0,00	0,00	0,00
642	SDN 2 Bugel	26.640.000,00	26.640.000,00	0,00	0,00	0,00	0,00	0,00
643	SDN 1 Dorolegi	26.640.000,00	26.640.000,00	0,00	0,00	0,00	0,00	0,00
644	SDN 2 Dorolegi	26.640.000,00	26.640.000,00	0,00	0,00	0,00	0,00	0,00
645	SDN 1 Godong	26.640.000,00	26.640.000,00	0,00	0,00	0,00	0,00	0,00
646	SDN 3 Godong	26.640.000,00	26.640.000,00	0,00	0,00	0,00	0,00	0,00
647	SDN 4 Godong	26.640.000,00	26.640.000,00	0,00	0,00	0,00	0,00	0,00
648	SDN 5 Godong	26.640.000,00	26.640.000,00	0,00	0,00	0,00	0,00	0,00
649	SDN Guci	26.640.000,00	26.640.000,00	0,00	0,00	0,00	0,00	0,00
650	SDN Gundi	26.640.000,00	26.640.000,00	0,00	0,00	0,00	0,00	0,00
651	SDN Guyangan	26.640.000,00	26.640.000,00	0,00	0,00	0,00	0,00	0,00
652	SDN 1 Harjowinangun	26.640.000,00	26.640.000,00	0,00	0,00	0,00	0,00	0,00
653	SDN 2 Harjowinangun	26.640.000,00	26.640.000,00	0,00	0,00	0,00	0,00	0,00
654	SDN Jatilor	26.640.000,00	26.640.000,00	0,00	0,00	0,00	0,00	0,00
655	SDN 1 Karanggeneng	26.640.000,00	26.640.000,00	0,00	0,00	7.666.500,00	0,00	7.666.500,00
656	SDN 2 Karanggeneng	26.640.000,00	26.640.000,00	0,00	0,00	0,00	0,00	0,00
657	SDN 1 Kemloko	26.640.000,00	26.640.000,00	0,00	0,00	0,00	0,00	0,00

Lampiran C.5.1.7.C.2.1

Hibah Peralatan dan Mesin dari Kementerian Pendidikan Dasar dan Menengah dan Bantuan Revitalisasi

NO	SEKOLAH	ALAT KANTOR LAINNYA (IFP)	JUMLAH (IFP)	ALAT PENYIMPAN PERLENGKAPAN KANTOR (REVITALISASI)	ALAT KANTOR LAINNYA (REVITALISASI)	MEUBELAIR (REVITALISASI)	ALAT RUMAH TANGGA LAINNYA (HOME USE) (REVITALISASI)	JUMLAH
658	SDN 2 Kemloko	26.640.000,00	26.640.000,00	0,00	0,00	0,00	0,00	0,00
659	SDN 1 Ketangirejo	26.640.000,00	26.640.000,00	0,00	0,00	0,00	0,00	0,00
660	SDN 2 Ketangirejo	26.640.000,00	26.640.000,00	0,00	0,00	0,00	0,00	0,00
661	SDN Ketitang	26.640.000,00	26.640.000,00	0,00	0,00	0,00	0,00	0,00
662	SDN 1 Klampok	26.640.000,00	26.640.000,00	0,00	0,00	0,00	0,00	0,00
663	SDN 2 Klampok	26.640.000,00	26.640.000,00	0,00	0,00	0,00	0,00	0,00
664	SDN Kopek	26.640.000,00	26.640.000,00	0,00	0,00	0,00	0,00	0,00
665	SDN 2 Latak	26.640.000,00	26.640.000,00	0,00	0,00	0,00	0,00	0,00
666	SDN 3 Latak	26.640.000,00	26.640.000,00	0,00	0,00	0,00	0,00	0,00
667	SDN 1 Manggarmas	26.640.000,00	26.640.000,00	0,00	0,00	0,00	0,00	0,00
668	SDN 2 Manggarmas	26.640.000,00	26.640.000,00	0,00	0,00	0,00	0,00	0,00
669	SDN 3 Manggarmas	26.640.000,00	26.640.000,00	0,00	0,00	0,00	0,00	0,00
670	SDN Manggarwetan	26.640.000,00	26.640.000,00	0,00	0,00	0,00	0,00	0,00
671	SDN 1 Pahesan	26.640.000,00	26.640.000,00	0,00	0,00	0,00	0,00	0,00
672	SDN Rajek	26.640.000,00	26.640.000,00	0,00	0,00	0,00	0,00	0,00
673	SDN 1 Sambung	26.640.000,00	26.640.000,00	0,00	0,00	0,00	0,00	0,00
674	SDN 2 Sambung	26.640.000,00	26.640.000,00	0,00	0,00	0,00	0,00	0,00
675	SDN 3 Sambung	26.640.000,00	26.640.000,00	0,00	0,00	0,00	0,00	0,00
676	SDN Sumberagung	26.640.000,00	26.640.000,00	0,00	0,00	0,00	0,00	0,00
677	SDN 1 Sumurgede	26.640.000,00	26.640.000,00	0,00	0,00	0,00	0,00	0,00
678	SDN 2 Sumurgede	26.640.000,00	26.640.000,00	0,00	0,00	0,00	0,00	0,00
679	SDN Tinanding	26.640.000,00	26.640.000,00	0,00	0,00	0,00	0,00	0,00
680	SDN Tungu	26.640.000,00	26.640.000,00	0,00	0,00	0,00	0,00	0,00
681	SDN Wanutunggal	26.640.000,00	26.640.000,00	0,00	0,00	0,00	0,00	0,00
682	SDN Werdoyo	26.640.000,00	26.640.000,00	0,00	0,00	0,00	0,00	0,00
683	SDN 1 Baturagung	26.640.000,00	26.640.000,00	0,00	0,00	0,00	0,00	0,00
684	SDN 2 Baturagung	26.640.000,00	26.640.000,00	0,00	0,00	0,00	0,00	0,00
685	SDN 3 Baturagung	26.640.000,00	26.640.000,00	0,00	0,00	0,00	0,00	0,00
686	SDN Gelapan	26.640.000,00	26.640.000,00	0,00	0,00	0,00	0,00	0,00
687	SDN 1 Ginggangtani	26.640.000,00	26.640.000,00	0,00	0,00	0,00	0,00	0,00
688	SDN 2 Ginggangtani	26.640.000,00	26.640.000,00	0,00	0,00	0,00	0,00	0,00
689	SDN 3 Ginggangtani	26.640.000,00	26.640.000,00	0,00	0,00	0,00	0,00	0,00
690	SDN 1 Gubug	26.640.000,00	26.640.000,00	0,00	0,00	0,00	0,00	0,00
691	SDN 2 Gubug	26.640.000,00	26.640.000,00	0,00	0,00	0,00	0,00	0,00
692	SDN 3 Gubug	26.640.000,00	26.640.000,00	2.366.500,00	0,00	5.300.000,00	0,00	7.666.500,00
693	SDN 4 Gubug	26.640.000,00	26.640.000,00	0,00	0,00	0,00	0,00	0,00
694	SDN 5 Gubug	26.640.000,00	26.640.000,00	0,00	0,00	0,00	0,00	0,00
695	SDN 7 Gubug	26.640.000,00	26.640.000,00	0,00	0,00	0,00	0,00	0,00
696	SDN Jatipecaron	26.640.000,00	26.640.000,00	0,00	0,00	0,00	0,00	0,00
697	SDN 1 Jeketro	26.640.000,00	26.640.000,00	0,00	0,00	0,00	0,00	0,00
698	SDN 2 Jeketro	26.640.000,00	26.640.000,00	0,00	0,00	0,00	0,00	0,00
699	SDN 1 Kemiri	26.640.000,00	26.640.000,00	0,00	0,00	0,00	0,00	0,00
700	SDN 1 Kunjeng	26.640.000,00	26.640.000,00	975.000,00	0,00	6.450.000,00	0,00	7.425.000,00
701	SDN 1 Kuwaron	26.640.000,00	26.640.000,00	0,00	0,00	0,00	0,00	0,00
702	SDN 2 Kuwaron	26.640.000,00	26.640.000,00	0,00	0,00	0,00	0,00	0,00
703	SDN 4 Kuwaron	26.640.000,00	26.640.000,00	11.958.500,00	0,00	11.138.700,00	3.480.000,00	26.577.200,00
704	SDN 1 Mlilir	26.640.000,00	26.640.000,00	0,00	0,00	0,00	0,00	0,00
705	SDN 2 Mlilir	26.640.000,00	26.640.000,00	0,00	0,00	0,00	0,00	0,00
706	SDN 3 Mlilir	26.640.000,00	26.640.000,00	0,00	0,00	0,00	0,00	0,00
707	SDN 1 Ngroto	26.640.000,00	26.640.000,00	0,00	0,00	0,00	0,00	0,00
708	SDN 2 Ngroto	26.640.000,00	26.640.000,00	0,00	0,00	0,00	0,00	0,00
709	SDN 3 Ngroto	26.640.000,00	26.640.000,00	0,00	0,00	0,00	0,00	0,00
710	SDN Papanrejo	26.640.000,00	26.640.000,00	0,00	0,00	0,00	0,00	0,00
711	SDN 1 Penadaran	26.640.000,00	26.640.000,00	0,00	0,00	0,00	0,00	0,00
712	SDN 2 Penadaran	26.640.000,00	26.640.000,00	0,00	0,00	0,00	0,00	0,00
713	SDN 3 Penadaran	26.640.000,00	26.640.000,00	0,00	0,00	0,00	0,00	0,00
714	SDN 1 Pranten	26.640.000,00	26.640.000,00	0,00	0,00	0,00	0,00	0,00
715	SDN 1 Ringinharjo	26.640.000,00	26.640.000,00	0,00	0,00	0,00	0,00	0,00
716	SDN Ringinkidul	26.640.000,00	26.640.000,00	0,00	0,00	0,00	0,00	0,00
717	SDN 1 Rowosari	26.640.000,00	26.640.000,00	0,00	0,00	0,00	0,00	0,00
718	SDN 1 Saban	26.640.000,00	26.640.000,00	0,00	0,00	0,00	0,00	0,00
719	SDN 1 Tambakan	26.640.000,00	26.640.000,00	0,00	0,00	0,00	0,00	0,00
720	SDN 2 Tambakan	26.640.000,00	26.640.000,00	0,00	0,00	0,00	0,00	0,00
721	SDN 1 Tlogomulyo	26.640.000,00	26.640.000,00	0,00	0,00	0,00	0,00	0,00
722	SDN 2 Tlogomulyo	26.640.000,00	26.640.000,00	0,00	0,00	0,00	0,00	0,00
723	SDN 3 Tlogomulyo	26.640.000,00	26.640.000,00	0,00	0,00	0,00	0,00	0,00
724	SDN 1 Trisari	26.640.000,00	26.640.000,00	0,00	0,00	0,00	0,00	0,00
725	SDN 2 Trisari	26.640.000,00	26.640.000,00	0,00	0,00	0,00	0,00	0,00
726	SDN Cangkring	26.640.000,00	26.640.000,00	0,00	0,00	0,00	0,00	0,00
727	SDN Curug	26.640.000,00	26.640.000,00	0,00	0,00	0,00	0,00	0,00
728	SDN 1 Gaji	26.640.000,00	26.640.000,00	0,00	0,00	0,00	0,00	0,00
729	SDN Gebangan	26.640.000,00	26.640.000,00	0,00	0,00	0,00	0,00	0,00
730	SDN 1 Karangpasar	26.640.000,00	26.640.000,00	0,00	0,00	0,00	0,00	0,00

Lampiran C.5.1.7.C.2.1

Hibah Peralatan dan Mesin dari Kementerian Pendidikan Dasar dan Menengah dan Bantuan Revitalisasi

NO	SEKOLAH	ALAT KANTOR LAINNYA (IFP)	JUMLAH (IFP)	ALAT PENYIMPAN PERLENGKAPAN KANTOR (REVITALISASI)	ALAT KANTOR LAINNYA (REVITALISASI)	MEUBELAIR (REVITALISASI)	ALAT RUMAH TANGGA LAINNYA (HOME USE) (REVITALISASI)	JUMLAH
731	SDN 1 Kebonagung	26.640.000,00	26.640.000,00	0,00	0,00	0,00	0,00	0,00
732	SDN 2 Kebonagung	26.640.000,00	26.640.000,00	0,00	0,00	0,00	0,00	0,00
733	SDN 3 Kebonagung	26.640.000,00	26.640.000,00	0,00	0,00	0,00	0,00	0,00
734	SDN 1 Kedungwungu	26.640.000,00	26.640.000,00	0,00	0,00	0,00	0,00	0,00
735	SDN 3 Kedungwungu	26.640.000,00	26.640.000,00	0,00	0,00	0,00	0,00	0,00
736	SDN Kejawan	26.640.000,00	26.640.000,00	0,00	0,00	0,00	0,00	0,00
737	SDN 1 Mangunsari	26.640.000,00	26.640.000,00	0,00	0,00	0,00	0,00	0,00
738	SDN 2 Mangunsari	26.640.000,00	26.640.000,00	0,00	0,00	0,00	0,00	0,00
739	SDN Medani	26.640.000,00	26.640.000,00	0,00	0,00	0,00	0,00	0,00
740	SDN 1 Pepe	26.640.000,00	26.640.000,00	0,00	0,00	0,00	0,00	0,00
741	SDN 2 Pepe	26.640.000,00	26.640.000,00	0,00	0,00	0,00	0,00	0,00
742	SDN 1 Sukorejo	26.640.000,00	26.640.000,00	0,00	0,00	0,00	0,00	0,00
743	SDN 2 Sukorejo	26.640.000,00	26.640.000,00	0,00	0,00	0,00	0,00	0,00
744	SDN 1 Tajemsari	26.640.000,00	26.640.000,00	0,00	0,00	0,00	0,00	0,00
745	SDN Tanggirejo	26.640.000,00	26.640.000,00	0,00	0,00	0,00	0,00	0,00
746	SDN 1 Tegowanukulon	26.640.000,00	26.640.000,00	0,00	0,00	0,00	0,00	0,00
747	SDN 2 Tegowanukulon	26.640.000,00	26.640.000,00	0,00	0,00	0,00	0,00	0,00
748	SDN 3 Tegowanukulon	26.640.000,00	26.640.000,00	0,00	0,00	0,00	0,00	0,00
749	SDN 1 Tegowanuwetan	26.640.000,00	26.640.000,00	0,00	0,00	0,00	0,00	0,00
750	SDN 2 Tegowanuwetan	26.640.000,00	26.640.000,00	0,00	0,00	0,00	0,00	0,00
751	SDN 3 Tegowanuwetan	26.640.000,00	26.640.000,00	0,00	0,00	0,00	0,00	0,00
752	SDN 1 Tlogorejo	26.640.000,00	26.640.000,00	0,00	0,00	0,00	0,00	0,00
753	SDN 3 Tlogorejo	26.640.000,00	26.640.000,00	0,00	0,00	0,00	0,00	0,00
754	SDN 1 Tunjungharjo	26.640.000,00	26.640.000,00	0,00	0,00	0,00	0,00	0,00
755	SDN 2 Tunjungharjo	26.640.000,00	26.640.000,00	0,00	0,00	0,00	0,00	0,00
756	SDN 1 Brabo	26.640.000,00	26.640.000,00	0,00	0,00	0,00	0,00	0,00
757	SDN 2 Brabo	26.640.000,00	26.640.000,00	0,00	0,00	0,00	0,00	0,00
758	SDN 3 Brabo	26.640.000,00	26.640.000,00	0,00	0,00	0,00	0,00	0,00
759	SDN 1 Kaliwenang	26.640.000,00	26.640.000,00	0,00	0,00	0,00	0,00	0,00
760	SDN 2 Kaliwenang	26.640.000,00	26.640.000,00	0,00	0,00	0,00	0,00	0,00
761	SDN 1 Kapung	26.640.000,00	26.640.000,00	0,00	0,00	0,00	0,00	0,00
762	SDN 2 Kapung	26.640.000,00	26.640.000,00	0,00	0,00	0,00	0,00	0,00
763	SDN 1 Mrisi	26.640.000,00	26.640.000,00	0,00	0,00	0,00	0,00	0,00
764	SDN 2 Mrisi	26.640.000,00	26.640.000,00	0,00	0,00	0,00	0,00	0,00
765	SDN 3 Mrisi	26.640.000,00	26.640.000,00	0,00	0,00	0,00	0,00	0,00
766	SDN 1 Ngambakrejo	26.640.000,00	26.640.000,00	0,00	0,00	0,00	0,00	0,00
767	SDN 2 Ngambakrejo	26.640.000,00	26.640.000,00	0,00	0,00	0,00	0,00	0,00
768	SDN 3 Ngambakrejo	26.640.000,00	26.640.000,00	0,00	0,00	0,00	0,00	0,00
769	SDN 1 Padang	26.640.000,00	26.640.000,00	0,00	0,00	0,00	0,00	0,00
770	SDN 2 Padang	26.640.000,00	26.640.000,00	0,00	0,00	0,00	0,00	0,00
771	SDN 1 Ringinpitu	26.640.000,00	26.640.000,00	0,00	0,00	0,00	0,00	0,00
772	SDN 3 Ringinpitu	26.640.000,00	26.640.000,00	0,00	0,00	0,00	0,00	0,00
773	SDN 4 Ringinpitu	26.640.000,00	26.640.000,00	0,00	0,00	0,00	0,00	0,00
774	SDN 1 Sugihmanik	26.640.000,00	26.640.000,00	0,00	0,00	0,00	0,00	0,00
775	SDN 2 Sugihmanik	26.640.000,00	26.640.000,00	0,00	0,00	0,00	0,00	0,00
776	SDN 4 Sugihmanik	26.640.000,00	26.640.000,00	0,00	0,00	0,00	0,00	0,00
777	SDN 1 Tanggung	26.640.000,00	26.640.000,00	0,00	0,00	0,00	0,00	0,00
778	SDN 2 Tanggung	26.640.000,00	26.640.000,00	0,00	0,00	0,00	0,00	0,00
779	SDN 3 Tanggung	26.640.000,00	26.640.000,00	0,00	0,00	0,00	0,00	0,00
780	SDN 4 Tanggung	26.640.000,00	26.640.000,00	0,00	0,00	0,00	0,00	0,00
781	SDN 5 Tanggung	26.640.000,00	26.640.000,00	0,00	0,00	0,00	0,00	0,00
782	SMPN 1 Kedungjati	26.640.000,00	26.640.000,00	0,00	0,00	0,00	0,00	0,00
783	SMPN 2 Kedungjati	26.640.000,00	26.640.000,00	0,00	0,00	0,00	0,00	0,00
784	SMPN 1 Karangrayung	26.640.000,00	26.640.000,00	0,00	0,00	0,00	0,00	0,00
785	SMPN 2 Karangrayung	26.640.000,00	26.640.000,00	0,00	0,00	0,00	0,00	0,00
786	SMPN 3 Karangrayung	26.640.000,00	26.640.000,00	0,00	0,00	0,00	0,00	0,00
787	SMPN 1 Penawangan	26.640.000,00	26.640.000,00	0,00	0,00	0,00	0,00	0,00
788	SMPN 2 Penawangan	26.640.000,00	26.640.000,00	0,00	0,00	0,00	0,00	0,00
789	SMPN 1 Toroh	26.640.000,00	26.640.000,00	0,00	0,00	30.720.000,00	0,00	30.720.000,00
790	SMPN 2 Toroh	26.640.000,00	26.640.000,00	0,00	0,00	0,00	0,00	0,00
791	SMPN 1 Geyer	26.640.000,00	26.640.000,00	0,00	0,00	0,00	0,00	0,00
792	SMPN 2 Geyer	26.640.000,00	26.640.000,00	0,00	0,00	0,00	0,00	0,00
793	SMPN 3 Geyer	26.640.000,00	26.640.000,00	0,00	0,00	0,00	0,00	0,00
794	SMPN 4 Geyer	26.640.000,00	26.640.000,00	0,00	0,00	0,00	0,00	0,00
795	SMPN 1 Pulokulon	26.640.000,00	26.640.000,00	0,00	0,00	0,00	0,00	0,00
796	SMPN 2 Pulokulon	26.640.000,00	26.640.000,00	0,00	0,00	0,00	0,00	0,00
797	SMPN 3 Pulokulon	26.640.000,00	26.640.000,00	0,00	0,00	0,00	0,00	0,00
798	SMPN 1 Kradenan	26.640.000,00	26.640.000,00	0,00	0,00	0,00	0,00	0,00
799	SMPN 2 Kradenan	26.640.000,00	26.640.000,00	0,00	0,00	0,00	0,00	0,00
800	SMPN 3 Kradenan	26.640.000,00	26.640.000,00	0,00	0,00	0,00	0,00	0,00
801	SMPN 1 Gabus	26.640.000,00	26.640.000,00	0,00	0,00	0,00	0,00	0,00
802	SMPN 2 Gabus	26.640.000,00	26.640.000,00	0,00	0,00	0,00	0,00	0,00
803	SMPN 3 Gabus	26.640.000,00	26.640.000,00	0,00	0,00	0,00	0,00	0,00

Lampiran C.5.1.7.C.2.1

Hibah Peralatan dan Mesin dari Kementerian Pendidikan Dasar dan Menengah dan Bantuan Revitalisasi

NO	SEKOLAH	ALAT KANTOR LAINNYA (IFP)	JUMLAH (IFP)	ALAT PENYIMPAN PERLENGKAPAN KANTOR (REVITALISASI)	ALAT KANTOR LAINNYA (REVITALISASI)	MEUBELAIR (REVITALISASI)	ALAT RUMAH TANGGA LAINNYA (HOME USE) (REVITALISASI)	JUMLAH
804	SMPN 1 Ngaringan	26.640.000,00	26.640.000,00	0,00	0,00	0,00	0,00	0,00
805	SMPN 2 Ngaringan	26.640.000,00	26.640.000,00	0,00	0,00	0,00	0,00	0,00
806	SMPN 1 Wirosari	26.640.000,00	26.640.000,00	0,00	0,00	0,00	0,00	0,00
807	SMPN 2 Wirosari	26.640.000,00	26.640.000,00	0,00	0,00	0,00	0,00	0,00
808	SMPN 3 Wirosari	26.640.000,00	26.640.000,00	0,00	0,00	0,00	0,00	0,00
809	SMPN 1 Tawangharjo	26.640.000,00	26.640.000,00	0,00	0,00	0,00	0,00	0,00
810	SMPN 2 Tawangharjo	26.640.000,00	26.640.000,00	1.700.000,00	0,00	3.740.000,00	0,00	5.440.000,00
811	SMPN 1 Grobogan	26.640.000,00	26.640.000,00	0,00	0,00	0,00	0,00	0,00
812	SMPN 2 Grobogan	26.640.000,00	26.640.000,00	0,00	0,00	0,00	0,00	0,00
813	SMPN 1 Purwodadi	26.640.000,00	26.640.000,00	0,00	0,00	0,00	0,00	0,00
814	SMPN 2 Purwodadi	26.640.000,00	26.640.000,00	12.000.000,00	4.500.000,00	10.800.000,00	0,00	27.300.000,00
815	SMPN 3 Purwodadi	26.640.000,00	26.640.000,00	0,00	4.500.000,00	3.300.000,00	0,00	7.800.000,00
816	SMPN 4 Purwodadi	26.640.000,00	26.640.000,00	0,00	0,00	22.050.000,00	0,00	22.050.000,00
817	SMPN 5 Purwodadi	26.640.000,00	26.640.000,00	0,00	0,00	0,00	0,00	0,00
818	SMPN 6 Purwodadi	26.640.000,00	26.640.000,00	0,00	0,00	31.500.000,00	0,00	31.500.000,00
819	SMPN 7 Purwodadi	26.640.000,00	26.640.000,00	0,00	1.500.000,00	32.300.000,00	0,00	33.800.000,00
820	SMPN 1 Brati	26.640.000,00	26.640.000,00	0,00	0,00	0,00	0,00	0,00
821	SMPN 1 Klambu	26.640.000,00	26.640.000,00	0,00	0,00	0,00	0,00	0,00
822	SMPN 1 Godong	26.640.000,00	26.640.000,00	0,00	0,00	0,00	0,00	0,00
823	SMPN 2 Godong	26.640.000,00	26.640.000,00	0,00	0,00	0,00	0,00	0,00
824	SMPN 3 Godong	26.640.000,00	26.640.000,00	430.000,00	0,00	111.050.000,00	0,00	111.480.000,00
825	SMPN 1 Gubug	26.640.000,00	26.640.000,00	0,00	0,00	168.000.000,00	0,00	168.000.000,00
826	SMPN 2 Gubug	26.640.000,00	26.640.000,00	0,00	0,00	0,00	0,00	0,00
827	SMPN 3 Gubug	26.640.000,00	26.640.000,00	0,00	0,00	0,00	0,00	0,00
828	SMPN 1 Tegowanu	26.640.000,00	26.640.000,00	0,00	0,00	0,00	0,00	0,00
829	SMPN 2 Tegowanu	26.640.000,00	26.640.000,00	0,00	0,00	0,00	0,00	0,00
830	SMPN 3 Tegowanu	26.640.000,00	26.640.000,00	0,00	0,00	0,00	0,00	0,00
831	SMPN 1 Tanggungharjo	26.640.000,00	26.640.000,00	0,00	0,00	0,00	0,00	0,00
832	SMPN 2 Tanggungharjo	26.640.000,00	26.640.000,00	0,00	0,00	0,00	0,00	0,00
833	SMPN 3 Satu Atap Kedungjati	26.640.000,00	26.640.000,00	0,00	0,00	0,00	0,00	0,00
834	SMPN 4 Satu Atap Kedungjati	26.640.000,00	26.640.000,00	0,00	0,00	0,00	0,00	0,00
835	SMPN 4 Satu Atap Karangrayung	26.640.000,00	26.640.000,00	0,00	0,00	0,00	0,00	0,00
836	SMPN 4 Satu Atap Pulokulon	26.640.000,00	26.640.000,00	0,00	0,00	0,00	0,00	0,00
837	SMPN 4 Satu Atap Gabus	26.640.000,00	26.640.000,00	0,00	0,00	0,00	0,00	0,00
838	SMPN 3 Satu Atap Ngaringan	26.640.000,00	26.640.000,00	0,00	0,00	0,00	0,00	0,00
839	SMPN 4 Satu Atap Ngaringan	26.640.000,00	26.640.000,00	0,00	0,00	0,00	0,00	0,00
840	SMPN 4 Satu Atap Wirosari	26.640.000,00	26.640.000,00	0,00	0,00	0,00	0,00	0,00
841	SMPN 5 Satu Atap Wirosari	26.640.000,00	26.640.000,00	0,00	0,00	0,00	0,00	0,00
842	SMPN 3 Satu Atap Grobogan	26.640.000,00	26.640.000,00	0,00	0,00	0,00	0,00	0,00
843	SMPN 4 Satu Atap Grobogan	26.640.000,00	26.640.000,00	0,00	0,00	0,00	0,00	0,00
844	SMPN 2 Satu Atap Brati	26.640.000,00	26.640.000,00	0,00	0,00	0,00	0,00	0,00
845	SMPN 2 Satu Atap Klambu	26.640.000,00	26.640.000,00	0,00	0,00	0,00	0,00	0,00
846	SMPN 4 Satu Atap Gubug	26.640.000,00	26.640.000,00	0,00	0,00	0,00	0,00	0,00
847	SMPN 5 Satu Atap Gabus	26.640.000,00	26.640.000,00	0,00	0,00	0,00	0,00	0,00
848	SMPN 5 Satu Atap Geyer	26.640.000,00	26.640.000,00	0,00	0,00	0,00	0,00	0,00
849	SMPN 3 Satu Atap Tawangharjo	26.640.000,00	26.640.000,00	3.740.000,00	1.000.000,00	23.100.000,00	0,00	27.840.000,00
850	SMPN 3 Satu Atap Toroh	26.640.000,00	26.640.000,00	0,00	0,00	0,00	0,00	0,00
851	SMPN 6 Satu Atap Wirosari	26.640.000,00	26.640.000,00	0,00	0,00	0,00	0,00	0,00
852	SMPN 5 Grobogan	26.640.000,00	26.640.000,00	440.000,00	0,00	9.200.000,00	0,00	9.640.000,00
853	SMPN 6 Satu Atap Geyer	26.640.000,00	26.640.000,00	0,00	0,00	0,00	0,00	0,00
854	Tk Pembina Purwodadi	26.640.000,00	26.640.000,00	0,00	0,00	0,00	0,00	0,00
855	Tk Pembina Gubug	26.640.000,00	26.640.000,00	0,00	0,00	0,00	0,00	0,00
856	Tk Pembina Wirosari	26.640.000,00	26.640.000,00	0,00	0,00	0,00	0,00	0,00
	Jumlah	**22.803.840.000,00**	**22.803.840.000,00**	**92.539.100,00**	**18.383.400,00**	**753.726.378,00**	**12.301.532,00**	**876.950.410,00**

Lampiran C.5.1.7.C.3.a

Hibah pada Dinas Pendidikan yang berasal dari Kementerian Pendidikan Dasar dan Menengah sesuai dengan Program Revitalisasi Sekolah berupa:

NO	NAMA SEKOLAH	BANGUNAN GEDUNG KANTOR	BANGUNAN GEDUNG LABORATORIUM	BANGUNAN GEDUNG TEMPAT PENDIDIKAN	BANGUNAN GEDUNG TEMPAT OLAH RAGA	BANGUNAN GEDUNG PERPUSTAKAAN	BANGUNAN GEDUNG TEMPAT KERJA LAINNYA	RUMAH NEGARA GOLONGAN I	RUMAH NEGARA GOLONGAN III	JUMLAH
1	Sanggar Kegiatan Belajar / SKB	0,00	0,00	184.821.870,00	0,00	0,00	186.230.130,00	0,00	0,00	371.052.000,00
2	SDN 1 Wates	0,00	0,00	796.688.296,00	0,00	0,00	0,00	0,00	0,00	796.688.296,00
3	SDN 2 Wates	0,00	0,00	796.763.027,00	0,00	0,00	0,00	0,00	0,00	796.763.027,00
4	SDN 1 Karanganyar	0,00	0,00	441.018.405,00	0,00	0,00	0,00	0,00	0,00	441.018.405,00
5	SDN 1 Bologarang	327.497.315,00	0,00	463.372.963,00	0,00	0,00	0,00	0,00	0,00	790.870.278,00
6	SDN 2 Bologarang	109.498.397,00	0,00	683.346.100,00	0,00	0,00	0,00	0,00	0,00	792.844.497,00
7	SDN 3 Genengadal	0,00	0,00	512.105.273,00	0,00	239.982.548,00	0,00	0,00	0,00	752.087.821,00
8	SDN 2 Katong	0,00	0,00	139.471.422,00	0,00	0,00	41.227.588,00	0,00	0,00	180.699.010,00
9	SDN 6 Sindurejo	0,00	0,00	506.864.500,00	0,00	223.373.136,00	65.119.381,00	0,00	0,00	795.357.017,00
10	SDN 1 Banjardowo	537.744.187,00	0,00	403.308.144,00	0,00	0,00	0,00	0,00	0,00	941.052.331,00
11	SDN 1 Kalisari	0,00	0,00	820.049.846,00	0,00	0,00	131.196.916,00	0,00	0,00	951.246.762,00
12	SDN 6 Wirosari	0,00	0,00	571.887.103,00	0,00	0,00	117.729.902,00	0,00	0,00	689.617.005,00
13	SDN 2 Jono	0,00	0,00	675.783.103,00	0,00	0,00	121.319.469,00	0,00	0,00	797.102.572,00
14	SDN 4 Jono	0,00	0,00	457.258.177,00	0,00	92.249.005,00	0,00	0,00	0,00	549.507.182,00
15	SDN 2 Mayahan	0,00	0,00	144.027.470,00	0,00	0,00	0,00	0,00	0,00	144.027.470,00
16	SDN 1 Getasrejo	0,00	0,00	159.274.357,00	0,00	0,00	121.316.110,00	0,00	0,00	280.590.467,00
17	SDN 3 Getasrejo	0,00	0,00	646.075.525,00	0,00	0,00	162.415.087,00	0,00	0,00	808.490.612,00
18	SDN 3 Candisari	0,00	0,00	792.446.112,00	0,00	0,00	0,00	0,00	0,00	792.446.112,00
19	SDN 1 Cingkrong	0,00	0,00	705.447.989,00	0,00	101.936.680,00	0,00	0,00	0,00	807.384.669,00
20	SDN 4 Cingkrong	0,00	0,00	986.762.604,00	0,00	0,00	0,00	0,00	0,00	986.762.604,00
21	SDN 1 Kalongan	0,00	0,00	698.796.269,00	0,00	0,00	100.864.994,00	0,00	0,00	799.661.263,00
22	SDN 2 Kalongan	0,00	0,00	164.286.287,00	0,00	0,00	121.619.512,00	0,00	0,00	285.905.799,00
23	SDN 2 Kedungrejo	0,00	0,00	145.373.930,00	0,00	130.225.060,00	0,00	0,00	0,00	275.598.990,00
24	SDN 3 Kedungrejo	0,00	0,00	606.223.715,00	0,00	125.979.358,00	67.241.971,00	0,00	0,00	799.445.044,00
25	SDN 1 Kuripan	0,00	0,00	606.202.307,00	0,00	136.544.222,00	0,00	0,00	0,00	742.746.529,00
26	SDN 2 Kuripan	0,00	0,00	583.123.182,00	0,00	141.608.862,00	74.648.156,00	0,00	0,00	799.380.200,00
27	SDN 4 Kuripan	0,00	0,00	460.900.182,00	0,00	241.426.499,00	74.700.579,00	0,00	0,00	777.027.260,00
28	SDN 7 Kuripan	0,00	0,00	407.057.754,00	0,00	374.919.495,00	124.237.670,00	0,00	0,00	906.214.919,00
29	SDN 1 Ngraji	0,00	0,00	486.853.382,00	0,00	0,00	0,00	0,00	0,00	486.853.382,00
30	SDN 2 Ngraji	0,00	0,00	849.016.458,00	0,00	0,00	0,00	0,00	0,00	849.016.458,00
31	SDN 4 Ngraji	0,00	0,00	449.542.799,00	0,00	107.444.714,00	21.890.308,00	0,00	0,00	578.877.821,00
32	SDN 2 Pulorejo	92.056.742,00	0,00	411.997.000,00	0,00	0,00	0,00	0,00	0,00	504.053.742,00
33	SDN 1 Purwodadi	0,00	0,00	708.008.796,00	0,00	0,00	83.181.251,00	0,00	0,00	791.190.047,00
34	SDN 2 Purwodadi	108.352.997,00	0,00	122.537.756,00	251.809.755,00	0,00	66.003.461,00	0,00	237.031.211,00	785.735.180,00
35	SDN 3 Purwodadi	0,00	0,00	737.959.074,00	0,00	0,00	0,00	0,00	0,00	737.959.074,00
36	SDN 11 Purwodadi	0,00	0,00	651.166.370,00	0,00	99.998.102,00	46.791.686,00	0,00	0,00	797.956.158,00
37	SDN 16 Purwodadi	0,00	0,00	183.335.871,00	0,00	0,00	0,00	0,00	0,00	183.335.871,00
38	SDN 1 Putat	0,00	0,00	781.285.890,00	0,00	0,00	0,00	0,00	0,00	781.285.890,00
39	SDN 2 Karangsari	283.275.049,00	0,00	0,00	0,00	274.115.651,00	121.749.058,00	0,00	0,00	679.139.758,00
40	SDN 4 Kronggen	0,00	0,00	707.800.082,00	0,00	128.374.326,00	101.692.388,00	0,00	0,00	937.866.796,00
41	SDN 1 Lemahputih	0,00	0,00	136.910.527,00	0,00	134.666.012,00	0,00	0,00	0,00	271.576.539,00
42	SDN 3 Lemahputih	0,00	0,00	0,00	0,00	369.608.135,00	87.605.000,00	0,00	0,00	457.213.135,00
43	SDN 1 Menduran	0,00	0,00	638.688.321,00	0,00	0,00	159.911.122,00	0,00	0,00	798.599.443,00
44	SDN 4 Menduran	0,00	0,00	274.249.243,00	0,00	0,00	88.795.226,00	0,00	0,00	363.044.469,00
45	SDN 3 Temon	0,00	0,00	716.661.703,00	0,00	0,00	0,00	0,00	0,00	716.661.703,00
46	SDN 1 Kandangrejo	0,00	0,00	630.817.270,00	0,00	72.173.645,00	89.210.743,00	0,00	0,00	792.201.658,00
47	SDN 1 Klambu	0,00	235.701.305,00	0,00	0,00	0,00	0,00	0,00	0,00	235.701.305,00
48	SDN 1 Menawan	0,00	0,00	231.826.922,00	0,00	113.406.664,00	18.822.724,00	103.940.159,00	0,00	467.996.469,00
49	SDN 2 Menawan	0,00	0,00	781.672.458,00	0,00	113.225.486,00	87.076.883,00	0,00	0,00	981.974.827,00
50	SDN 1 Karanggeneng	0,00	0,00	475.069.716,00	0,00	105.664.732,00	0,00	0,00	0,00	580.734.448,00
51	SDN 2 Baturagung	0,00	0,00	574.099.667,00	0,00	91.565.292,00	32.387.537,00	0,00	0,00	698.052.496,00
52	SDN 3 Gubug	0,00	0,00	177.958.096,00	0,00	0,00	0,00	0,00	0,00	177.958.096,00
53	SDN 4 Gubug	0,00	0,00	588.769.021,00	0,00	28.633.619,00	71.582.662,00	0,00	0,00	688.985.302,00
54	SDN 7 Gubug	0,00	0,00	319.616.030,00	0,00	0,00	0,00	0,00	0,00	319.616.030,00
55	SDN 1 Kunjeng	0,00	0,00	602.056.206,00	0,00	65.382.253,00	41.436.793,00	0,00	0,00	708.875.252,00
56	SDN 1 Kuwaron	0,00	0,00	201.715.393,00	0,00	126.733.365,00	0,00	0,00	0,00	328.448.758,00
57	SDN 2 Kuwaron	124.909.379,00	0,00	655.781.898,00	0,00	0,00	80.591.262,00	101.174.000,00	0,00	962.456.539,00
58	SDN 4 Kuwaron	0,00	0,00	137.758.037,00	0,00	243.034.285,00	75.439.745,00	0,00	0,00	456.232.067,00
59	SDN Papanrejo	0,00	0,00	316.240.855,00	0,00	0,00	0,00	0,00	0,00	316.240.855,00
60	SDN Ringinkidul	0,00	0,00	810.266.303,00	0,00	111.270.090,00	59.855.559,00	0,00	0,00	981.391.952,00
61	SMPN 1 Toroh	0,00	0,00	504.516.000,00	0,00	0,00	151.764.000,00	0,00	0,00	656.280.000,00
62	SMPN 2 Tawangharjo	0,00	0,00	445.036.000,00	0,00	0,00	188.655.000,00	0,00	0,00	633.691.000,00
63	SMPN 2 Purwodadi	371.483.935,00	0,00	559.081.065,00	0,00	0,00	0,00	0,00	0,00	930.565.000,00
64	SMPN 3 Purwodadi	0,00	0,00	506.249.000,00	0,00	0,00	142.496.000,00	0,00	0,00	648.745.000,00
65	SMPN 4 Purwodadi	0,00	0,00	664.950.000,00	0,00	0,00	0,00	0,00	0,00	664.950.000,00

Lampiran C.5.1.7.C.3.a

Hibah pada Dinas Pendidikan yang berasal dari Kementerian Pendidikan Dasar dan Menengah sesuai dengan Program Revitalisasi Sekolah berupa:

NO	NAMA SEKOLAH	BANGUNAN GEDUNG KANTOR	BANGUNAN GEDUNG LABORATORIUM	BANGUNAN GEDUNG TEMPAT PENDIDIKAN	BANGUNAN GEDUNG TEMPAT OLAH RAGA	BANGUNAN GEDUNG PERPUSTAKAAN	BANGUNAN GEDUNG TEMPAT KERJA LAINNYA	RUMAH NEGARA GOLONGAN I	RUMAH NEGARA GOLONGAN III	JUMLAH
66	SMPN 6 Purwodadi	0,00	0,00	1.469.371.886,00	0,00	0,00	254.797.114,00	0,00	0,00	1.724.169.000,00
67	SMPN 7 Purwodadi	0,00	0,00	492.628.000,00	0,00	0,00	160.472.000,00	0,00	0,00	653.100.000,00
68	SMPN 3 Godong	0,00	269.790.829,00	1.994.541.462,00	0,00	0,00	263.596.521,00	0,00	0,00	2.527.928.812,00
69	SMPN 1 Gubug	259.330.000,00	0,00	874.545.000,00	0,00	0,00	60.125.000,00	0,00	0,00	1.194.000.000,00
70	SMPN 3 Satu Atap Tawangharjo	0,00	484.715.620,00	190.796.380,00	0,00	0,00	0,00	0,00	0,00	675.512.000,00
71	SMPN 5 Grobogan	0,00	416.970.700,00	188.651.300,00	0,00	0,00	355.148.000,00	0,00	0,00	960.770.000,00
	Jumlah	**2.214.148.001,00**	**1.407.178.454,00**	**36.808.763.149,00**	**251.809.755,00**	**3.993.541.236,00**	**4.420.944.508,00**	**205.114.159,00**	**237.031.211,00**	**49.538.530.473,00**

Lampiran C.5.1.7.C.3.b

Hibah pada Dinas Pendidikan yang berasal dari Komite

NO	NAMA SEKOLAH	BANGUNAN GEDUNG TEMPAT IBADAH	BANGUNAN GEDUNG TEMPAT PENDIDIKAN	BANGUNAN GEDUNG TEMPAT OLAH RAGA	BANGUNAN PARKIR	BANGUNAN GEDUNG TEMPAT KERJA LAINNYA	PAGAR	JUMLAH	BAST
1	SDN 3 Karangsono	140.000.000,00	0,00	0,00	0,00	0,00	0,00	140.000.000,00	Berita Acara Serah Terima Bangunan Mushola Nomor : 425.1/03/VI/2025
2	SDN 3 Lajer	0,00	0,00	0,00	0,00	15.600.000,00	0,00	15.600.000,00	Berita Acara Serah Terima Barang
3	SDN 4 Boloh	29.000.000,00	0,00	0,00	0,00	0,00	0,00	29.000.000,00	Berita Acara Serah Terima Pembangunan Mushola SD Negeri 4 Boloh Nomor : 400.3.5/05/2025
4	SDN 1 Pakis	40.000.000,00	0,00	0,00	0,00	0,00	0,00	40.000.000,00	Berita Acara Serah Terima Nomor : 000.3.4/81.1/2025
5	SDN 1 Pakis	0,00	0,00	0,00	7.000.000,00	0,00	0,00	7.000.000,00	Berita Acara Serah Terima Nomor : 000.3.4/81.2/2025
6	SDN 1 Pakis	0,00	0,00	0,00	0,00	7.500.000,00	0,00	7.500.000,00	Berita Acara Serah Terima Nomor : 000.3.4/81.3/2025
7	SDN 1 Taruman	0,00	0,00	35.000.000,00	0,00	0,00	0,00	35.000.000,00	Perjanjian Hibah Antara Komite Sekolah Dasar Negeri 1 Taruman dengan Sekolah Dasar Negeri 1 Taruman Nomor : 421.2/31/X/2025
8	SDN Ringinkidul	60.000.000,00	0,00	0,00	0,00	0,00	0,00	60.000.000,00	Perjanjian Hibah Antara Masyarakat Desa Ringinkidul dengan Sekolah Dasar Negeri Ringinkidul Nomor : 640/105/XI/2025 tentang hibah barang berupa mushola sekolah kepada Sekolah Dasar Negeri Ringinkidul
9	SDN Ringinkidul	0,00	0,00	0,00	0,00	40.000.000,00	0,00	40.000.000,00	Perjanjian Hibah Antara Pansimas Desa Ringinkidul dengan Sekolah Dasar Negeri Ringinkidul Nomor : 640/104/XI/2025 tentang hibah barang berupa bangunan toilet sekolah kepada Sekolah Dasar Negeri Ringinkidul
10	SDN 2 Sugihmanik	0,00	0,00	0,00	0,00	16.954.500,00	0,00	16.954.500,00	Berita Acara Serah Terima Nomor : 3156642/BAST/PO65F39A0469978/15032024
11	SMPN 2 Kradenan	0,00	125.500.000,00	0,00	0,00	0,00	0,00	125.500.000,00	Berita Acara Serah Terima Aset Barang Milik Daerah SMP Negeri 2 Kradenan Meja Kursi dan Rehab Plavon Kelas VIIE, VIIF, Kantin dari Dana Komite Kepada Sekolah Tahun 2025 Nomor : 030/040/2025
12	SDN 1 Monggot	0,00	0,00	0,00	0,00	26.000.000,00	0,00	26.000.000,00	Perjanjian Hibah Antara Komite Sekolah Dasar Negeri 1 Monggot dengan Sekolah Dasar Negeri 1 Monggot Nomor : 400.3.5/50/2025 tentang hibah barang berupa kamar mandi dan WC kepada Sekolah Dasar Negeri 1 Monggot
13	SDN 3 Ngrandu	54.500.000,00	0,00	0,00	0,00	0,00	0,00	54.500.000,00	Perjanjian Hibah Antara Komite Sekolah Dasar Negeri 3 Ngrandu dengan Sekolah Dasar Negeri 3 Ngrandu Nomor : 050/062/2025 tentang hibah barang berupa mushola
14	SMPN 2 Karangrayung	0,00	243.000.000,00	0,00	0,00	0,00	0,00	243.000.000,00	Berita Acara Serah Terima Nomor : 425.11/274/SMP/2025
15	SMPN 3 Karangrayung	0,00	0,00	0,00	0,00	6.000.000,00	0,00	6.000.000,00	Berita Acara Serah Terima Barang SMP Negeri 3 Karangrayung Nomor : 030/556/2024
16	SMPN 1 Penawangan	0,00	31.400.000,00	0,00	0,00	15.000.000,00	5.000.000,00	51.400.000,00	Perjanjian Hibah Antara Komite Sekolah Menengah Pertama Negeri 1 Penawangan dengan Sekolah Menengah Pertama Negeri 1 Penawangan Nomor : 323/081/2025 tentang hibah barang berupa aset tetap
17	SMPN 4 Satu Atap Gabus	0,00	0,00	0,00	0,00	7.500.000,00	0,00	7.500.000,00	Berita Acara Serah Terima Aset Barang Milik Daerah SMP Negeri 4 Satu Atap Gabus Tahun 2025 Nomor : 030 123/2025
	Jumlah	**323.500.000,00**	**399.900.000,00**	**35.000.000,00**	**7.000.000,00**	**134.554.500,00**	**5.000.000,00**	**904.954.500,00**	

Lampiran C.5.1.7.C.6.1
Spesifikasi Konstruksi Dalam Pengerjaan

No	Nama Aset	Rincian Kontrak dan Tingkat Penyelesaian				Jumlah Biaya yang dikeluarkan s/d 31 Des 2025	Uang Muka Kerja	Retensi
		Nilai Kontrak/Biaya tambahan dan Sumber Pembiayaan	Rincian Kontrak		Tingkat Penyelesaian (%)			
I	**Dinas Pendidikan :**							
	Pembangunan Ruang Perpustakaan SDN 1 Tanjungrejo	**145.998.000,00**	**050/2047/2018 Tgl 22 Juni 2018**		**100**	**149.211.756,00**		
			I. PEKERJAAN PENDAHULUAN	2.340.000,00				
			II. PEKERJAAN TANAH	5.586.329,67				
			III. PEKERJAAN PASANGAN	39.827.904,16				
			IV. PEKERJAAN BETON BERTULANG	41.039.052,74				
			V. PEKERJAAN KUSEN DAN JENDELA	16.304.262,42				
			VI. PEKERJAAN ATAP DAN PLAFON	27.628.728,84				
			JUMLAH BIAYA	**132.726.277,83**				
			PPN 10%	13.272.627,78				
			JUMLAH TOTAL	145.998.905,61				
			DIBULATKAN	**145.998.000,00**				
					Jumlah KDP	**149.211.756,00**		
II.	**Dinas Kesehatan**							
	Kanopi Rawat Jalan Puskesmas Karangrayung 1		Jasa RAB dan Gambar Pembangunan Kanopi Rawat Jalan Puskesmas Karangrayung 1	1.125.000,00				
			Jumlah	**1.125.000,00**				
	Jumlah KDP					**1.125.000,00**		
III.	**Satuan Polisi Pamong Praja**							
1	**Perencanaan Konstruksi untuk Bangunan Sederhana (Konsultan Perencana)-Diatas 250 JT s/d 500 JT**	**74.481.000,00**	**SPK-523/SATPOLPP-2025/PJ/10085983000 Tgl. 11 April 2025**		**100**	**76.481.000,00**		
			BIAYA PERSONIL					
			1. Biaya Tenaga Ahli/Tenaga Pendukung					
			1.1. Biaya Tenaga Ahli	32.190.000,00				
			1.2. Biaya Tenaga Pendukung	19.425.000,00				
			V. PEKERJAAN KUSEN DAN JENDELA	-				
			BIAYA NON PERSONIL	-				
			1. Biaya Bahan Habis Pakai	-				
			1.1. Biaya Alat Tulis Kantor	2.802.750,00				
			1.2. Biaya Dokumentasi	166.500,00				
			2. Biaya Pembuatan Laporan	5.550.000,00				
			3. Biaya Lain-Lain	14.346.750,00				
			JUMLAH BIAYA	**74.481.000,00**		**74.481.000,00**		
			HONORARIUM					
			Honor PPKom	1.000.000,00				
			Honor Tim Teknis	1.000.000,00				
			Jumlah	**2.000.000,00**		**2.000.000,00**		
2	**Konsultan Pengawasan Konstruksi untuk Bangunan Sederhana (Jasa Konsultan Pengawasan Pembangunan Gedung Kantor)**	**76.789.134,00**	**027/062/PPK-Satpol/2025 Tgl. 28 Agustus 2025**		**100**	**78.589.134,00**		
			BIAYA PERSONIL					
			1. Biaya Tenaga Ahli/Tenaga Pendukung					
			1.1. Biaya Tenaga Ahli	37.740.000,00				
			1.2. Biaya Tenaga Pendukung	31.080.000,00				
			V. PEKERJAAN KUSEN DAN JENDELA	-				
			BIAYA NON PERSONIL	-				
			1. Biaya Bahan Habis Pakai	-				
			1.1. Biaya Alat Tulis Kantor	1.586.634,00				
			1.2. Biaya Dokumentasi	277.500,00				
			2. Biaya Pembuatan Laporan	4.551.000,00				
			3. Biaya Lain-Lain	1.554.000,00				
			JUMLAH BIAYA	**76.789.134,00**		**76.789.134,00**		
			HONORARIUM					
			Honor PPKom	1.800.000,00				
			Jumlah	**1.800.000,00**		**1.800.000,00**		
3	**Pembangunan Gedung Kantor**	**862.555.997,23**	**027/059/PPK-Satpol/2025 Tgl. 28 Agustus 2025**		**100**	**865.355.997,00**		
			PEKERJAAN GEDUNG UTAMA					
			A PEKERJAAN PERSIAPAN	9.030.000,00				
			B PEKERJAAN LANTAI I					
			I. PEKERJAAN TANAH	31.108.823,32				
			Ii. PEKERJAAN TIANG PANCANG	105.614.422,00				
			III. PEKERJAAN PASANGAN PONDASI	12.306.114,24				
			IV. PEKERJAAN BETON	353.700.774,37				
			V. PEKERJAAN PASANGAN DINDING, PLESTER, DAN ACI	16.046.900,00				
			C PEKERJAAN LANTAI II					
			I. PEKERJAAN BETON	249.305.469,93				
			JUMLAH BIAYA	777.112.503,86				
			PPN 11%	85.482.375,42				
			JUMLAH TOTAL	862.594.879,28				
			DIBULATKAN	**862.555.997,00**		**862.555.997,00**		
			HONORARIUM					
			Honor PPKom	1.800.000,00				
			Honor Tim Teknis	1.000.000,00				
			Jumlah	**2.800.000,00**		**2.800.000,00**		
					Jumlah KDP	**1.020.426.131,00**		

No	Nama Aset	Rincian Kontrak dan Tingkat Penyelesaian					Jumlah Biaya yang dikeluarkan s/d 31 Des 2025	Uang Muka Kerja	Retensi
		Nilai Kontrak/Biaya tambahan dan Sumber Pembiayaan		Rincian Kontrak		Tingkat Penyelesaian (%)			
IV	**Badan Perencanaan, Pembangunan, Riset dan Inovasi Daerah**								
1	**Jasa Konstruksi : PEMBANGUNAN GEDUNG KANTOR BAPPERIDA KABUPATEN GROBOGAN**	**6.541.070.397,00**	**Nomor kontrak : 000.3.2/335/VII/PPK/2025 Tgl 14 Juli 2025**			**100**	**6.541.070.397,00**		
			I. PEKERJAAN SMKK II. PEKERJAAN PERSIAPAN III. PEKERJAAN PONDASI IV. PEKERJAAN LANTAI 1 V. PEKERJAAN LANTAI 2 VI. PEKERJAAN LANTAI 3 VII. PEKERJAAN LANTAI ATAP VIII. PEKERJAAN LANTAI ATAP LIFT IX. PEKERJAAN PANEL GRC X. PEKERJAAN SALURAN AIR HUJAN XI. PEKERJAAN INSTALASI AIR BERSIH XII. PEKERJAAN SALURAN AIR KOTOR JUMLAH PPN 11 % JUMLAH TOTAL		3.725.000 5.055.406 745.523.054 953.739.632 1.236.061.257 1.168.855.519 1.052.200.494 136.266.010 323.834.283 219.633.099 23.796.400 20.904.795 5.889.594.949,53 648.214.330,81 6.537.809.280,34				
2	**Biaya Konsultansi Pengawasan Konstruksi untuk bangunan tidak sederhana 2,5 M s/d 5 M**	**267.343.500,00**	**Nomor kontrak : 000.3.2/204/2025 Tgl 30 April 2025**			**100**	**267.343.500,00**		
			1. RINCIAN BIAYA LANGSUNG PERSONIL A. TENAGA AHLI 1. Team Leader (S1 Sipil-SKA Madya) 2. Ahli Sipil (S1 Sipil-SKA Muda) 3. Ahli Arsitek (S1 Arsitek-SKA Muda) 4. Ahli Mekanikal Elektrikal (S1 Mek/Elk.-SKA Muda) 5. Ahli K3 (S1 Teknik-SKA Muda) B. TENAGA PENDUKUNG 1. Pengawas Lapangan (D3 Sipil/Arsitek) 2. Administrasi/Operator Komputer (SMU/SMK) 2. RINCIAN BIAYA LANGSUNG NON PERSONIL A. BIAYA ALAT TULIS KANTOR 1. Kertas HVS 70gr Folio 2. Kertas HVS 70gr A3 3. Cartridge Printer Hitam 4. Cartridge Printer Warna 5. Refill Tinta Printer Hitam 6. Refill Tinta Printer Warna 7. Foto Copy Bahan Rapat B. BIAYA OPERASIONAL KERJA 1. Biaya Telepon dan Komunikasi Lain (Internet) 2. Biaya Listrik 3. Sewa Laptop (2 Unit x 7 Bulan) 4. Sewa Printer A3 (2 Unit x 7 bulan) C. BIAYA PELAPORAN 1. Produk Review Perencanaan a. Laporan Pendahuluan b. Gambar Review Perencanaan c. Rencana Anggaran Biaya (RAB) d. RKS (Spesifikasi Teknis dan Administrasi) e. Laporan Akhir Review Perencanaan 2. Produk Pengawasan a. Laporan Rencana Keselamatan Konstruksi (RKK) b. Laporan Mingguan (20 Minggu) c. Laporan Bulanan (5 Bulan) d. Laporan Akhir Pengawasan e. Soft Copy Semua Produk dalam HDD Eksternal 1 TB D. BIAYA PENERAPAN SMKK 1. Topi Pelindung (Safety Helmet) 2. Pelindung Pernafasan dan Mulut (Masker) 3. Sarung Tangan (Safety Gloves) 4. Sepatu Keselatmatan (Sepatu Boot) 5. Rompi Keselamatan (Safety vest) **JUMLAH** PPN 11 % JUMLAH TOTAL **DIBULATKAN**		61.600.000,00 14.800.000,00 14.800.000,00 14.800.000,00 37.000.000,00 - 27.500.000,00 16.100.000,00 - - 1.250.000,00 1.000.000,00 750.000,00 900.000,00 450.000,00 625.000,00 1.475.000,00 - 7.000.000,00 5.250.000,00 9.450.000,00 6.300.000,00 - - 500.000,00 1.750.000,00 500.000,00 500.000,00 1.000.000,00 - 500.000,00 1.800.000,00 750.000,00 1.000.000,00 2.000.000,00 - 2.000.000,00 500.000,00 1.000.000,00 4.000.000,00 2.000.000,00 **240.850.000,00** 26.493.500,00 267.343.500,00 **267.343.500,00**				
3	**Honor PPKom**	**2.400.000,00**	Jasa Konstruksi : PEMBANGUNAN GEDUNG KANTOR BAPPERIDA KABUPATEN GROBOGAN		2.400.000,00	**100**	**2.400.000,00**		
4	**Honor PPKom**	**1.500.000,00**	Biaya Konsultansi Pengawasan Konstruksi untuk bangunan tidak sederhana 2,5 M s/d 5 M		1.500.000,00	**100**	**1.500.000,00**		
5	**Honor Tim Teknis**	**7.500.000,00**	Jasa Konstruksi : PEMBANGUNAN GEDUNG KANTOR BAPPERIDA KABUPATEN GROBOGAN		7.500.000,00	**100**	**7.500.000,00**		
						Jumlah KDP	**6.819.813.897,00**		

No	Nama Aset	Rincian Kontrak dan Tingkat Penyelesaian					Jumlah Biaya yang dikeluarkan s/d 31 Des 2025	Uang Muka Kerja	Retensi
		Nilai Kontrak/Biaya tambahan dan Sumber Pembiayaan	Rincian Kontrak			Tingkat Penyelesaian (%)			
V	**Kecamatan Kedungjati**								
	Pembangunan Gedung Kantor Kecamatan Kedungjati	**188.406.900,00**	**01/LS-PEMELIHARAAN/GEDUNG/SPK/X/2025** **Tgl. 10 Oktober 2025**			**100**	**188.406.900,00**		
			I. PEKERJAAN PERSIAPAN II. PEKERJAAN TANAH III. PEKERJAAN PASANGAN IV. PEKERJAAN BETON JUMLAH BIAYA PPN 11 % + PPh JUMLAH TOTAL DIBULATKAN		6.603.000,00 59.328.599 75.488.258,96 26.695.197,37 168.115.054,93 20.291.845,07 188.406.900,00 188.406.900,00				
						Jumlah KDP	**188.406.900,00**		
						Jumlah Konstruksi Dalam Pengerjaan	**8.178.983.684,00**		

Lampiran C.5.1.7.C.6.2

Saldo Aset Tetap Akhir Tahun 2025

NO	SKPD	Tanah	Peralatan dan Mesin	Gedung dan Bangunan	Jalan, Irigasi, dan Jaringan	Aset Tetap Lainnya	Konstruksi Dalam Pengerjaan	Jumlah
1	Dinas Pendidikan	20.103.904.375,00	283.635.086.497,00	962.620.986.225,00	4.693.648.933,00	125.355.868.054,00	149.211.756,00	1.396.558.705.840,00
2	Dinas Kesehatan	16.908.214.375,00	538.552.360.838,00	443.121.168.626,00	25.422.585.159,00	302.297.000,00	1.125.000,00	1.024.307.750.998,00
3	Dinas Pekerjaan Umum dan Penataan Ruang	511.915.099.529,00	14.537.613.619,00	18.254.368.304,00	2.932.768.303.528,00	63.631.463.592,00	0,00	3.541.106.848.572,00
4	Dinas Perumahan Rakyat dan Kawasan Permukiman	213.663.822.560,00	4.067.099.782,00	9.023.967.761,00	424.595.589.862,00	10.337.883.527,00	0,00	661.688.363.492,00
5	Badan Kesatuan Bangsa dan Perlindungan Masyarakat	363.200.000,00	1.868.274.791,00	2.180.615.612,00	0,00	500.000,00	0,00	4.412.590.403,00
6	Satuan Polisi Pamong Praja	8.873.103.000,00	16.458.493.760,00	866.312.750,00	7.127.500,00	239.126.500,00	1.020.426.131,00	27.464.589.641,00
7	Badan Penanggulangan Bencana Daerah	14.275.200,00	13.639.587.859,00	3.017.319.544,00	0,00	32.652.334,00	0,00	16.703.834.937,00
8	Dinas Sosial	8.185.776.169,00	3.182.860.254,00	10.386.689.488,00	0,00	0,00	0,00	21.755.325.911,00
9	Dinas Tenaga Kerja dan Transmigrasi	1.366.178.184,00	6.139.425.487,00	37.720.188.285,00	696.930.874,00	0,00	0,00	45.922.722.830,00
10	DP3AKB	2.034.102.676,00	9.289.120.809,00	8.297.223.608,00	0,00	80.123.984,00	0,00	19.700.571.077,00
11	Dinas Pangan	0,00	6.908.920.017,00	12.421.676.098,00	618.546.502,00	0,00	0,00	19.949.142.617,00
12	Dinas Lingkungan Hidup	30.624.369.600,00	25.931.092.592,00	53.729.096.013,00	10.510.515.607,00	925.907.180,00	0,00	121.720.980.992,00
13	Dinas Kependudukan dan Pencatatan Sipil	320.000.000,00	9.571.204.512,00	6.281.357.341,64	0,00	0,00	0,00	16.172.561.853,64
14	Dinas Pemberdayaan Masyarakat dan Desa	351.425.000,00	3.211.447.404,00	3.046.627.234,00	0,00	0,00	0,00	6.609.499.638,00
15	Dinas Perhubungan	2.184.948.501,00	14.747.860.322,00	26.273.782.237,00	196.055.000,00	0,00	0,00	43.402.646.060,00
16	Dinas Komunikasi dan Informatika	767.166.324,00	10.458.214.884,00	3.729.017.684,00	20.310.751,00	40.000.000,00	0,00	15.014.709.643,00
17	Dinas Koperasi, Usaha Kecil dan Menengah	892.939.689,00	1.910.417.409,00	3.292.078.096,00	0,00	0,00	0,00	6.095.435.194,00
18	Dinas Penanaman Modal dan Pelayanan Terpadu Satu Pintu	1.292.570.879,00	5.796.917.440,00	18.438.167.508,00	0,00	0,00	0,00	25.527.655.827,00
19	Dinas Pemuda, Olah Raga, Kebudayaan dan Pariwisata	28.347.865.429,00	4.667.887.740,00	60.413.919.395,00	6.192.720.385,00	592.217.800,00	0,00	100.214.610.749,00
20	Dinas Kearsipan dan Perpustakaan Daerah	895.000.000,00	4.843.009.777,00	5.877.454.712,00	0,00	2.087.976.022,00	0,00	13.703.440.511,00
21	Dinas Pertanian	2.948.911.742,00	14.483.847.853,00	26.551.929.034,00	4.616.378.629,00	167.425.000,00	0,00	48.768.492.258,00
22	Dinas Peternakan dan Perikanan	2.404.977.355,00	8.423.640.900,00	20.241.873.070,00	1.678.297.813,00	0,00	0,00	32.748.789.138,00
23	Dinas Perindustrian dan Perdagangan	12.082.722.839,00	9.421.510.241,00	113.813.360.160,00	3.855.784.809,00	0,00	0,00	139.173.378.049,00
24	Sekretariat Daerah	25.904.820.500,00	40.531.505.698,00	51.940.152.239,00	612.641.000,00	641.876.300,00	0,00	119.630.995.737,00
25	Sekretariat DPRD	3.065.000.000,00	24.104.486.238,00	27.038.711.338,00	803.345.800,00	51.415.260,00	0,00	55.062.958.636,00
26	BAPPERIDA	203.250.000,00	3.673.386.001,00	258.888.000,00	0,00	0,00	6.819.813.897,00	10.955.337.898,00
27	BPPKAD	18.026.909.292,00	15.956.642.983,00	6.353.600.075,00	0,00	27.477.318,00	0,00	40.364.629.668,00
28	BKPSDM	484.620.000,00	3.371.365.918,00	1.959.648.936,00	0,00	29.057.000,00	0,00	5.844.691.854,00
29	Inspektorat Daerah	285.000.000,00	6.024.820.183,00	6.760.769.841,00	0,00	32.683.000,00	0,00	13.103.273.024,00
30	Kecamatan Kedungjati	105.000.000,00	1.147.562.734,00	2.511.412.915,00	0,00	0,00	188.406.900,00	3.952.382.549,00
31	Kecamatan Karangrayung	72.800.000,00	1.047.905.124,00	2.016.717.000,00	87.300.000,00	0,00	0,00	3.224.722.124,00
32	Kecamatan Penawangan	205.506.360,00	1.194.667.777,00	1.605.563.000,00	69.630.000,00	200.000,00	0,00	3.075.567.137,00
33	Kecamatan Toroh	443.542.545,00	1.161.076.651,00	4.183.036.500,00	0,00	0,00	0,00	5.787.655.696,00
34	Kecamatan Geyer	323.325.000,00	1.127.042.990,00	5.843.481.751,00	0,00	0,00	0,00	7.293.849.741,00
35	Kecamatan Pulokulon	0,00	1.106.195.932,00	1.970.705.000,00	4.000.000,00	0,00	0,00	3.080.900.932,00
36	Kecamatan Kradenan	1.367.200.000,00	1.675.834.375,00	6.638.486.686,00	55.720.000,00	50.000.000,00	0,00	9.787.241.061,00
37	Kecamatan Gabus	110.000.000,00	983.802.453,00	1.186.945.000,00	0,00	0,00	0,00	2.280.747.453,00
38	Kecamatan Ngaringan	20.000.000,00	1.472.110.440,00	6.215.419.752,00	0,00	0,00	0,00	7.707.530.192,00
39	Kecamatan Wirosari	5.747.618.324,00	1.835.267.267,00	6.536.634.136,00	4.293.247.557,00	0,00	0,00	18.412.767.284,00
40	Kecamatan Tawangharjo	215.301.000,00	1.267.113.420,00	1.536.870.950,00	0,00	0,00	0,00	3.019.285.370,00
41	Kecamatan Grobogan	1.485.618.133,00	2.087.933.342,00	6.359.948.042,00	99.199.784,00	15.939.512,00	0,00	10.048.638.813,00
42	Kecamatan Purwodadi	27.526.075.650,00	2.418.328.624,00	15.632.637.737,00	5.194.489.755,00	5.654.000,00	0,00	50.777.185.766,00
43	Kecamatan Brati	76.356.000,00	1.147.750.302,00	2.010.348.765,00	0,00	14.451.200,00	0,00	3.248.906.267,00
44	Kecamatan Klambu	0,00	1.454.260.607,00	1.756.059.023,00	0,00	39.099.750,00	0,00	3.249.419.380,00
45	Kecamatan Godong	1.130.825.000,00	1.411.094.880,00	2.762.399.621,00	128.038.000,00	0,00	0,00	5.432.357.501,00
46	Kecamatan Gubug	447.980.000,00	1.209.422.851,00	1.750.661.700,00	10.000.000,00	0,00	0,00	3.418.064.551,00
47	Kecamatan Tegowanu	481.500.000,00	1.187.028.142,00	6.218.743.135,00	0,00	1.350.000,00	0,00	7.888.621.277,00
48	Kecamatan Tanggungharjo	122.409.612,00	1.079.550.501,00	2.392.153.000,00	206.762.000,00	0,00	0,00	3.800.875.113,00
	Jumlah	**954.391.230.842,00**	**1.131.422.050.220,00**	**2.023.039.172.927,64**	**3.427.437.169.248,00**	**204.702.644.333,00**	**8.178.983.684,00**	**7.749.171.251.254,64**

Tabel C.5.1.7.C.7

Rincian Akumulasi Penyusutan Aset Tetap

No.	SKPD	2025	2024
1	Dinas Pendidikan	(402.423.227.255,64)	(351.693.092.164,05)
2	Dinas Kesehatan	(447.672.419.498,56)	(395.827.190.562,93)
3	Dinas Pekerjaan Umum dan Penataan Ruang	(1.682.704.843.043,85)	(1.570.116.027.704,84)
4	Dinas Perumahan Rakyat dan Kawasan Permukiman	(294.913.786.812,66)	(273.863.931.013,73)
5	Badan Kesatuan Bangsa dan Perlindungan Masyarakat	(1.945.222.712,32)	(1.776.430.463,76)
6	Satuan Polisi Pamong Praja	(12.343.951.052,93)	(10.946.287.255,69)
7	Badan Penanggulangan Bencana Daerah	(10.668.500.466,28)	(8.662.542.971,57)
8	Dinas Sosial	(2.893.370.811,98)	(2.346.830.760,06)
9	Dinas Tenaga Kerja dan Transmigrasi	(7.776.738.625,97)	(6.425.502.603,27)
10	DP3AKB	(9.338.558.899,61)	(8.638.549.976,12)
11	Dinas Pengan	(8.950.824.477,85)	(8.478.125.959,87)
12	Dinas Lingkungan Hidup	(31.098.813.754,20)	(27.856.701.991,55)
13	Dinas Kependudukan dan Pencatatan Sipil	(9.000.009.747,34)	(7.912.188.456,65)
14	Dinas Pemberdayaan Masyarakat dan Desa	(3.428.033.130,55)	(3.283.918.126,29)
15	Dinas Perhubungan	(15.760.538.420,35)	(14.274.630.082,46)
16	Dinas Komunikasi dan Informatika	(9.933.226.250,97)	(9.138.984.671,74)
17	Dinas Koperasi, Usaha Kecil dan Menengah	(2.274.841.150,63)	(1.909.625.123,17)
18	Dinas Penanaman Modal dan Pelayanan Terpadu Satu Pintu	(6.639.139.512,74)	(5.417.057.855,61)
19	Dinas Pemuda, Olah Raga, Kebudayaan dan Pariwisata	(13.345.132.309,25)	(11.137.987.580,29)
20	Dinas Kearsipan dan Perpustakaan Daerah	(4.836.677.511,83)	(4.234.331.313,22)
21	Dinas Pertanian	(20.593.715.432,96)	(18.602.526.461,45)
22	Dinas Peternakan dan Perikanan	(13.110.127.787,39)	(11.713.094.225,19)
23	Dinas Perindustrian dan Perdagangan	(38.984.115.405,61)	(41.490.756.072,19)
24	Sekretariat Daerah	(44.234.799.105,68)	(41.690.393.662,62)
25	Sekretariat Dprd	(23.287.323.974,89)	(21.431.087.977,99)
26	BAPPERIDA	(3.048.875.363,50)	(2.800.383.194,11)
27	BPPKAD	(14.455.675.166,45)	(14.024.988.366,96)
28	BKPSDM	(3.168.261.616,75)	(2.716.482.083,96)
29	Inspektorat Daerah Daerah	(3.562.030.501,89)	(3.191.638.730,94)
30	Kecamatan Kedungjati	(1.249.846.596,95)	(1.068.807.933,71)
31	Kecamatan Karangrayung	(1.254.709.755,74)	(1.116.905.097,87)
32	Kecamatan Penawangan	(1.383.023.990,26)	(1.233.177.434,94)
33	Kecamatan Toroh	(1.163.218.395,08)	(969.738.136,84)
34	Kecamatan Geyer	(1.324.292.800,10)	(1.089.126.119,64)
35	Kecamatan Pulokulon	(1.360.901.193,24)	(1.248.318.155,48)
36	Kecamatan Kradenan	(1.474.604.545,24)	(1.252.386.880,51)
37	Kecamatan Gabus	(1.117.311.534,64)	(993.569.093,09)
38	Kecamatan Ngaringan	(1.227.094.038,39)	(1.099.592.585,76)
39	Kecamatan Wirosari	(3.899.274.714,74)	(3.267.665.653,11)
40	Kecamatan Tawangharjo	(1.347.816.324,46)	(1.205.162.354,23)
41	Kecamatan Grobogan	(2.339.673.204,75)	(1.991.379.541,03)
42	Kecamatan Purwodadi	(4.869.366.991,97)	(4.046.751.052,70)
43	Kecamatan Brati	(1.344.593.837,52)	(1.213.515.374,65)
44	Kecamatan Klambu	(1.489.829.765,37)	(1.367.660.969,38)
45	Kecamatan Godong	(1.886.500.976,69)	(1.715.584.834,24)
46	Kecamatan Gubug	(1.432.289.980,84)	(1.287.057.534,05)
47	Kecamatan Tegowanu	(1.586.760.243,27)	(1.337.718.025,90)
48	Kecamatan Tanggungharjo	(1.401.791.827,25)	(1.266.874.622,46)
	Jumlah	**(3.175.545.680.517,13)**	**(2.910.372.278.811,87)**

Lampiran C.5.1.7.E.3
Rincian Aset Tak Berwujud 2025

NO.	SKPD	NAMA *SOFTWARE*	LKPD 2024	MUTASI		LKPD 2025
				TAMBAH	KURANG	
1	**Dinas Pendidikan**		**1.272.331.468,00**	**121.035.500,00**	**44.844.000,00**	**1.348.522.968,00**
		Program Aplikasi Sistem Informasi Manajemen Perpustakaan Sekolah	11.000.000,00			11.000.000,00
		Program Software Perpustakaan untuk pengunjung	2.750.000,00			2.750.000,00
		Microsoft Office OEM Original	990.000,00			990.000,00
		Windows 7 Pro OEM Original	1.045.000,00			1.045.000,00
		Windows 7 Pro OEM Original	1.045.000,00			1.045.000,00
		Paket Software Pembelajaran	13.400.000,00			13.400.000,00
		Aplikasi Perangkaat Lunak(Sofware)	7.419.156,00			7.419.156,00
		Program Aplikasi Sistem Informasi Manajemen Perpustakaan Sekolah	11.000.000,00			11.000.000,00
		Program Software Perpustakaan untuk pengunjung	2.600.000,00			2.600.000,00
		Software Pembelajaran Interaktif SMP 2011	13.400.000,00			13.400.000,00
		Aplikasi Perangkaat Lunak(Sofware)	7.419.156,00			7.419.156,00
		Aplikasi Perangkaat Lunak(Sofware)	7.419.156,00			7.419.156,00
		Software Pembelajaran	13.400.000,00			13.400.000,00
		Paket Software	400.000,00			400.000,00
		Software Simbos	400.000,00			400.000,00
		Software Simbos	700.000,00			700.000,00
		SIM BOS Kabupaten	123.550.000,00			123.550.000,00
		SOFTWARE PEMBELAJARAN TIK	701.000,00			701.000,00
		SOFTWARE PEMBELAJARAN IPS	1.072.000,00			1.072.000,00
		SOFTWARE MANAGEMEN PERPUSTAKAAN	1.896.000,00			1.896.000,00
		SOFTWARE PEMBELAJARAN KET.EDU.	701.000,00			701.000,00
		Software e-library	41.590.000,00			41.590.000,00
		CD Pembelajaran Digital E-Guru SD	950.190.000,00			950.190.000,00
		SOFTWARE/APLIKASI PERPUS DIGITAL	9.400.000,00			9.400.000,00
		Aplikasi e-Raport	2.400.000,00			2.400.000,00
		Aplikasi Pembelajaran	1.600.000,00			1.600.000,00
		DED	44.844.000,00	121.035.500,00	44.844.000,00	121.035.500,00
2	**Dinas Kesehatan**		**279.000.000,00**	**0,00**	**0,00**	**279.000.000,00**
		e-BLUD	279.000.000,00	0,00	0,00	279.000.000,00
3	**RSUD Ki Ageng Selo**		**496.389.000,00**	**135.377.963,00**	**0,00**	**631.766.963,00**
		Sistem Informasi Manajemen Rumah Sakit (SIMRS)	481.389.000,00	120.714.000,00	0,00	602.103.000,00
		e-BLUD	15.000.000,00		0,00	15.000.000,00
		Minnesota Multiphasic Personality Inventory (MMPI)	0,00	14.663.963,00	0,00	14.663.963,00
4	**RSUD Ki Ageng Getas Pendowo**		**377.499.998,00**	**222.000.000,00**	**0,00**	**599.499.998,00**
		Sistem Informasi Manajemen Rumah Sakit (SIMRS)	145.000.000,00	0,00	0,00	145.000.000,00
		e-BLUD	15.000.000,00		0,00	15.000.000,00
		e-Film Radiologi	26.000.000,00		0,00	26.000.000,00
		Electronic Medical Record (E-MR)	191.499.998,00	222.000.000,00	0,00	413.499.998,00
5	**RSUD Dr. R. Soedjati Soemodiardjo**		**1.591.363.973,00**	**0,00**	**0,00**	**1.591.363.973,00**
		Program Aplikasi Penagihan (Billing)	478.848.000,00			478.848.000,00
		Aplikasi Software Rekam Medik	72.108.000,00			72.108.000,00
		Lisensi Windows Server, CAL Windows Server, SQL Server, CAL SQL Server	76.238.880,00			76.238.880,00
		Office Stdr2013 SNGL OLP NL	127.972.126,00			127.972.126,00
		Win Pro 8.1 SNGL OLP NL Legalization Get Genuine	94.863.351,00			94.863.351,00
		Software Penyimpanan Arsip Rekam Medis	50.706.081,00			50.706.081,00
		Software Perangkat Lunak 50 unit	297.894.125,00			297.894.125,00
		Software Easyaccces (Include PC dan Printer) - Reclass dari Peralatan Kantor	25.092.410,00			25.092.410,00
		Perangkat Lunak	264.900.000,00			264.900.000,00
		SOFTWARE DKM PARKIR	90.761.000,00			90.761.000,00
		Website Rumah Sakit	11.980.000,00			11.980.000,00
6	**Dinas Pekerjaan Umum dan Penataan Ruang**		**267.182.000,00**	**0,00**	**0,00**	**267.182.000,00**
		DED DRAINASE DALAM KOTA PURWODADI	99.677.000,00			99.677.000,00
		APLIKASI SI PUTRI	68.200.000,00			68.200.000,00
		DED JEMBATAN KRAI-JAMBANGAN	99.305.000,00			99.305.000,00
7	**Dinas Perumahan Rakyat dan Kawasan Pemukiman**		**160.166.000,00**	**0,00**	**0,00**	**160.166.000,00**
		Software Pendataan Bangunan Gedung	36.550.000,00			36.550.000,00
		Software Autocad Original	7.092.000,00			7.092.000,00
		Software Kepegawaian	5.000.000,00			5.000.000,00
		Software Hibah/Bansos	5.000.000,00			5.000.000,00
		Website DCTK	6.655.000,00			6.655.000,00
		DED Masjid Jabaul Khoir	99.869.000,00			99.869.000,00
8	**Badan Penanggulangan Bencana Daerah**		**27.600.000,00**	**28.471.500,00**	**0,00**	**56.071.500,00**
		Software Aplikasi Kepegawaian	14.100.000,00			14.100.000,00
		Software Aplikasi Perjalanan Dinas	13.500.000,00			13.500.000,00
		Aplikasi Sistem Informasi Grobogan Aman Bencana (SIGANA	0,00	28.471.500,00		28.471.500,00
9	**Dinas Sosial**		**221.017.900,00**	**255.078.000,00**	**100.056.400,00**	**376.039.500,00**
		PERENCANAAN DED Kantor Dinas Sosial	221.017.900,00	0,00	100.056.400,00	120.961.500,00
		DED Penataan Lingkungan	0,00	255.078.000,00	0,00	255.078.000,00
10	**Dinas Tenaga Kerja dan Transmigrasi**		**134.704.900,00**	**0,00**	**0,00**	**134.704.900,00**
		Hasil Kajian (DED)	134.704.900,00			134.704.900,00
11	**Dinas Pemberdayaan Perempuan, Perlindungan Anak dan Keluarga Berencana**		**18.492.000,00**	**0,00**	**0,00**	**18.492.000,00**
		Software SIM PKK	18.492.000,00			18.492.000,00
12	**Dinas Lingkungan Hidup**		**6.259.000,00**	**0,00**	**0,00**	**6.259.000,00**
		Windows 7, Windows 8, Internet Scurity (8 program)	6.259.000,00			6.259.000,00

Lampiran C.5.1.7.E.3
Rincian Aset Tak Berwujud 2025

NO.	SKPD	NAMA *SOFTWARE*	LKPD 2024	MUTASI		LKPD 2025
				TAMBAH	KURANG	
13	**Dinas Kependudukan dan Pencatatan Sipil**		**266.184.410,00**	**0,00**	**0,00**	**266.184.410,00**
		Windows Server 2003	6.365.050,86			6.365.050,86
		Windows 7 Home 2007	1.768.070,68			1.768.070,68
		Ms Office 2007	1.343.732,96			1.343.732,96
		Norton 360 1 User	454.646,50			454.646,50
		Aplikasi Pendaftaran Pelaksanaan Perda 4 Tahun 2014	32.071.700,00			32.071.700,00
		Aplikasi Simakdes	97.026.000,00			97.026.000,00
		Aplikasi Bunga Rampai Permasalahan Kependudukan	20.625.000,00			20.625.000,00
		Pengembangan Aplikasi dan Pengamanan Database Server	28.110.000,00			28.110.000,00
		OS Windows MICROSOFT (Win Pro) Win Pro 10 SNGL OLP NL	3.717.209,00			3.717.209,00
		Aplikasi SIPEKA	74.703.000,00			74.703.000,00
14	**Dinas Perhubungan**		**145.259.000,00**	**50.727.000,00**	**0,00**	**195.986.000,00**
		Softwere Aplikasi SIM PKB	45.395.000,00	50.727.000,00		96.122.000,00
		Pengadaan Jaringan Update aplikasi SIM PKB	99.864.000,00			99.864.000,00
15	**Dinas Komunikasi dan Informatika**		**979.557.576,00**	**0,00**	**930.662.576,00**	**48.895.000,00**
		Pengadaan Aplikasi SIMDA	30.500.000,00		30.500.000,00	0,00
		Instalasi Software	15.000.000,00		15.000.000,00	0,00
		Pengadaan Program Bukti Pemotongan PPh (Form A2)	28.585.965,00		28.585.965,00	0,00
		SIM Publik	35.207.402,00		35.207.402,00	0,00
		Aplikasi Website (PDE)	58.250.000,00		58.250.000,00	0,00
		Program SIM Gaji (Server & 1 Client) (PDE)	185.765.535,00		185.765.535,00	0,00
		Jaringan Software (PDE)	101.245.858,00		101.245.858,00	0,00
		Sofware (SIM Bank Data) PDE	52.585.816,00		52.585.816,00	0,00
		Pengembangan SIM Bank Data	21.600.000,00		21.600.000,00	0,00
		Pengembangan SIM Publik (PDE)	39.980.000,00		39.980.000,00	0,00
		Pengembangan Sofware Tata Naskah Dinas Elektronik	25.250.000,00		25.250.000,00	0,00
		Pengembangan dan pemutakhiran websitte SKPD	48.895.000,00		0,00	48.895.000,00
		PENGEMBANGAN APLIKASI E-GOVERMENT	132.220.000,00		132.220.000,00	0,00
		PEMBUATAN APLIKASI INTEGRASI DATA	94.490.000,00		94.490.000,00	0,00
		PEMBUATAN APLIKASI OPTIMASI SEVER	49.082.000,00		49.082.000,00	0,00
		PEMBUATAN ROADMAP JARINGAN TIK DAN APLIKASI TROUBLESHOOT LAYANAN JARINGAN	60.900.000,00		60.900.000,00	0,00
16	**Dinas Koperasi, Usaha Kecil dan Menengah**		**27.750.800,00**	**0,00**	**0,00**	**27.750.800,00**
		Software Koperasi	27.750.800,00			27.750.800,00
17	**Dinas Penanaman Modal dan Pelayanan Terpadu Satu Pintu**		**99.325.000,00**	**0,00**	**0,00**	**99.325.000,00**
		PEMBUATAN DED MPP	99.325.000,00			99.325.000,00
18	**Dinas Kearsipan dan Perpustakaan Daerah**		**57.093.500,00**	**0,00**	**0,00**	**57.093.500,00**
		Program Aplikasi Pelayanan	7.030.000,00			7.030.000,00
		Aplikasi Database Perundang-undangan	8.063.500,00			8.063.500,00
		Perangkat lunak sistem operasi	42.000.000,00			42.000.000,00
19	**Dinas Peternakan dan Perikanan**		**7.331.638,00**	**0,00**	**0,00**	**7.331.638,00**
		Sertifikat Halal Rumah Potong Hewan Getasrejo	7.331.638,00			7.331.638,00
20	**Dinas Perindustrian dan Perdagangan**		**105.126.750,00**	**0,00**	**0,00**	**105.126.750,00**
		Software Database Pedagang Pasar Daerah di Kabupaten Daerah	52.830.000,00			52.830.000,00
		Software / Aplikasi (Sisrem Informasi Pelaporan Pendapatan)	52.296.750,00			52.296.750,00
21	**Sekretariat Daerah**		**208.000.000,00**	**74.758.500,00**	**0,00**	**282.758.500,00**
		Software pengembangan Sistim Informasi Pengelolaan Anggaran Tahunan Setda 2007	58.400.000,00			58.400.000,00
		Sofwera pembuatan SPM	44.400.000,00			44.400.000,00
		Sofware SPP	37.650.000,00			37.650.000,00
		Software Sistim Informasi Akuntansi Pengelolaan KU	42.750.000,00			42.750.000,00
		Software Simpeg	20.000.000,00			20.000.000,00
		Pengadaan Jaringan Simpat	4.800.000,00			4.800.000,00
		Software Aplikasi Survei Kepuasan Masyarakat (SKM)	0,00	74.758.500,00		74.758.500,00
22	**Badan Perencanaan Pembangunan, Riset dan Inovasi Daerah**		**0,00**	**102.104.350,00**	**0,00**	**102.104.350,00**
		Sistem Informasi Ekonomi Kreatif	0,00	51.060.500,00		51.060.500,00
		Sistem Informasi Manajemen Infrastruktur (SIMINFRA)	0,00	51.043.850,00		51.043.850,00
23	**Badan Pendapatan, Pengelolaan Keuangan dan Asset Daerah**		**839.102.591,00**	**0,00**	**0,00**	**839.102.591,00**
		Sist. Inf. Simda	300.000.000,00			300.000.000,00
		Software (Aplikasi Pajak Air Tanah dan Monitoring Pajak Air)	24.795.000,00			24.795.000,00
		Software (Aplikasi PBB Oracle 11 g Standard Edition)	64.891.684,00			64.891.684,00
		Software (Aplikasi PBB Mapinfo Standard)	31.106.891,00			31.106.891,00
		Program Mapatda	130.000.000,00			130.000.000,00
		Software Oracle Weblogic dan Oracle Internet Developer	196.380.142,00			196.380.142,00
		Aplikasi Sistem Pengelolaan Database Simda Online	49.268.500,00			49.268.500,00
		SQL Server std 2012	35.619.936,00			35.619.936,00
		Office 2013 Home & Business	2.596.887,00			2.596.887,00
		Office 2013 Home & Business	2.596.887,00			2.596.887,00
		Vmware Fusion 7	1.846.664,00			1.846.664,00
24	**Badan Kepegawaian, Pendidikan dan Pelatihan**		**237.712.500,00**	**50.844.549,00**	**0,00**	**288.557.049,00**
		Aplikasi Jabatan Fungsional (Japung)	19.500.000,00			19.500.000,00
		Software Aplikasi Sistem Informasi ASN	124.212.500,00	0,00		124.212.500,00
		Sistem Informasi Manajemen ASN	48.000.000,00			48.000.000,00
		Instalasi Jaringan (soft ware)	46.000.000,00			46.000.000,00
		Aplikasi Survei Kepuasan Masyarakat (SKM)	0,00	50.844.549,00		50.844.549,00

Lampiran C.5.1.7.E.3
Rincian Aset Tak Berwujud 2025

NO.	SKPD	NAMA *SOFTWARE*	LKPD 2024	MUTASI		LKPD 2025
				TAMBAH	KURANG	
25	**Inspektorat Daerah**		**242.847.230,00**	**0,00**	**112.424.130,00**	**130.423.100,00**
		Software Aplikasi LP2P	16.800.000,00			16.800.000,00
		Software Aplikasi Program Pengawasan Fungsional Pemerintah	19.900.000,00			19.900.000,00
		Aplikasi WBS	39.100.000,00			39.100.000,00
		Simwas 2023	29.870.100,00			29.870.100,00
		Sim Perjalanan Dinas	24.753.000,00			24.753.000,00
		Kajian Dampak Lingkungan Pembangunan Gedung Baru	29.637.000,00		29.637.000,00	0,00
		KAJIAN PERENCANAAN PEMB.GEDUNG	82.787.130,00		82.787.130,00	0,00
26	**Kecamatan Godong**		**0,00**	**76.103.100,00**	**0,00**	**76.103.100,00**
		DED Pembangunan Kawasan Perkantoran Kecamatan Godong	0,00	76.103.100,00		76.103.100,00
		Jumlah	**8.067.297.234,00**	**1.116.500.462,00**	**1.187.987.106,00**	**7.995.810.590,00**

Lampiran C.5.1.7.E.4

Rincian Amortisasi Aset Tak Berwujud

NO	SKPD	Amortisasi PER 31-12-2025
1	Dinas Pendidikan	766.140.397,41
2	Dinas Kesehatan	2.155.435.491,62
3	Dinas Pekerjaan Umum dan Penataan Ruang	68.200.000,00
4	Dinas Perumahan Rakyat dan Kawasan Permukiman	60.297.000,00
5	Badan Penanggulangan Bencana Daerah	28.074.525,00
6	DP3AKB	18.492.000,00
7	Dinas Lingkungan Hidup	6.259.000,00
8	Dinas Kependudukan dan Pencatatan Sipil	185.592.860,00
9	Dinas Perhubungan	148.640.800,00
10	Dinas Komunikasi dan Informatika	48.895.000,00
11	Dinas Koperasi, Usaha Kecil dan Menengah	27.750.800,00
12	Dinas Kearsipan dan Perpustakaan Daerah	57.093.500,00
13	Dinas Perindustrian dan Perdagangan	105.126.750,00
14	Sekretariat Daerah	217.967.800,00
15	BAPPERIDA	6.806.956,66
16	BPPKAD (SKPD)	839.102.591,00
17	BKPSDM	260.734.385,02
18	Inspektorat	98.559.625,00
	Jumlah	**5.099.169.481,71**

Lampiran C.5.1.7.E.5.

Rincian Penambahan dan Pengurangan Aset lain-lain

NO	SKPD	Saldo Awal	Penambahan		Pengurangan			Saldo Akhir
			Reklas dari aset tetap	Koreksi Pembukuan	Reklas ke aset tetap	Dihibahkan	Dihapuskan	
1	Dinas Pendidikan	33.368.963.467,00	3.039.317.006,00		2.388.704.936,00	1.329.990.989,00	1.523.411.017,00	31.166.173.531,00
2	Dinas Kesehatan	21.560.801.192,00	5.657.183.043,00		653.910.344,00	0,00	18.573.508.835,00	7.990.565.056,00
3	Dinas Pekerjaan Umum dan Penataan Ruang	16.614.218.043,00	3.112.486.998,00		0,00	0,00	6.800.000,00	19.719.905.041,00
4	Dinas Perumahan Rakyat dan Kawasan Permukiman	232.293.715,00	332.363.500,00		0,00	0,00	121.402.500,00	443.254.715,00
5	Badan Kesatuan Bangsa dan Perlindungan Masyarakat	60.133.081,00	0,00		0,00	0,00	0,00	60.133.081,00
6	Satuan Polisi Pamong Praja	82.321.839,00	0,00		0,00	0,00	0,00	82.321.839,00
7	Badan Penanggulangan Bencana Daerah	116.128.494,00	0,00		0,00	0,00	0,00	116.128.494,00
8	Dinas Sosial	94.166.216,00	40.000.000,00		0,00	0,00	30.000.000,00	104.166.216,00
9	Dinas Tenaga Kerja dan Transmigrasi	136.328.500,00	0,00		0,00	0,00	0,00	136.328.500,00
10	DP3AKB	207.239.277,00	26.755.300,00		0,00	0,00	107.021.200,00	126.973.377,00
11	Dinas Pengan	235.087.837,00	0,00		0,00	0,00	0,00	235.087.837,00
12	Dinas Lingkungan Hidup	2.833.267.977,00	0,00		0,00	0,00	0,00	2.833.267.977,00
13	Dinas Kependudukan dan Pencatatan Sipil	990.532.415,01	283.650.939,36		0,00	0,00	283.650.939,36	990.532.415,01
14	Dinas Pemberdayaan Masyarakat dan Desa	174.161.885,00	55.800.000,00		0,00	0,00	0,00	229.961.885,00
15	Dinas Perhubungan	397.852.063,00	0,00		0,00	0,00	0,00	397.852.063,00
16	Dinas Komunikasi dan Informatika	5.963.150,00	0,00		0,00	0,00	0,00	5.963.150,00
17	Dinas Koperasi, Usaha Kecil dan Menengah	369.322.202,00	0,00		0,00	0,00	0,00	369.322.202,00
18	Dinas Penanaman Modal dan Pelayanan Terpadu Satu Pintu	624.342.916,00	0,00		0,00	0,00	0,00	624.342.916,00
19	Dinas Pemuda, Olah Raga, Kebudayaan dan Pariwisata	0,00	0,00		0,00	0,00	0,00	0,00
20	Dinas Kearsipan dan Perpustakaan Daerah	0,00	0,00		0,00	0,00	0,00	0,00
21	Dinas Pertanian	680.475.126,00	0,00		0,00	0,00	153.758.801,00	526.716.325,00
22	Dinas Peternakan dan Perikanan	1.086.563.645,00	0,00		0,00	0,00	0,00	1.086.563.645,00
23	Dinas Perindustrian dan Perdagangan	1.220.904.436,00	24.855.346.025,00		0,00	0,00	2.281.357.062,00	23.794.893.399,00
24	Sekretariat Daerah	2.617.748.174,00	791.335.235,00		0,00	0,00	851.335.235,00	2.557.748.174,00
25	Sekretariat DPRD	0,00	495.322.700,00		0,00	0,00	495.322.700,00	0,00
26	BAPPERDA	0,00	1.604.307.041,00		0,00	0,00	1.594.225.820,00	10.081.221,00
27	BPPKAD	127.756.400,00	525.952.178,00		13.172.500,00	0,00	500.257.678,00	140.278.400,00
28	BKPSDM	20.222.135,00	72.951.862,00		0,00	0,00	0,00	93.173.997,00
29	Inspektorat Daerah	0,00	286.745.000,00		0,00	0,00	286.745.000,00	0,00
30	Kecamatan Kedungjati	26.020.000,00	0,00		0,00	0,00	10.050.000,00	15.970.000,00
31	Kecamatan Karangrayung	43.602.133,00	0,00		0,00	0,00	0,00	43.602.133,00
32	Kecamatan Penawangan	119.020.916,00	0,00		0,00	0,00	0,00	119.020.916,00
33	Kecamatan Toroh	59.211.633,00	0,00		0,00	0,00	51.511.633,00	7.700.000,00
34	Kecamatan Geyer	37.341.648,00	0,00		0,00	0,00	9.750.000,00	27.591.648,00
35	Kecamatan Pulokulon	0,00	0,00		0,00	0,00	0,00	0,00
36	Kecamatan Kradenan	265.066.500,00	0,00		0,00	0,00	244.709.000,00	20.357.500,00
37	Kecamatan Gabus	100.740.000,00	0,00		0,00	0,00	0,00	100.740.000,00
38	Kecamatan Ngaringan	321.199.600,00	1.129.339.822,00		0,00	0,00	1.129.339.822,00	321.199.600,00
39	Kecamatan Wirosari	135.801.000,00	0,00		0,00	0,00	10.050.000,00	125.751.000,00
40	Kecamatan Tawangharjo	106.615.700,00	0,00		0,00	0,00	0,00	106.615.700,00
41	Kecamatan Grobogan	293.681.828,00	0,00		0,00	0,00	0,00	293.681.828,00
42	Kecamatan Purwodadi	1.175.008.541,00	0,00		0,00	0,00	80.139.000,00	1.094.869.541,00
43	Kecamatan Brati	66.960.344,00	0,00		0,00	0,00	0,00	66.960.344,00
44	Kecamatan Klambu	72.529.999,00	246.559.900,00		0,00	0,00	246.559.900,00	72.529.999,00
45	Kecamatan Godong	236.613.809,00	188.972.500,00		0,00	0,00	188.972.500,00	236.613.809,00
46	Kecamatan Gubug	67.230.000,00	0,00		0,00	0,00	0,00	67.230.000,00
47	Kecamatan Tegowanu	312.114.834,00	0,00		0,00	0,00	0,00	312.114.834,00
48	Kecamatan Tanggungharjo	29.813.500,00	0,00		0,00	0,00	0,00	29.813.500,00
	Jumlah	**87.325.366.170,00**	**42.744.389.049,36**	**0,00**	**3.055.787.780,00**	**1.329.990.989,00**	**28.779.878.642,36**	**96.904.097.808,00**

Tabel C.5.1.7.E.6

Rincian Akumulasi Penyusutan Aset Lain-lain

No.	SKPD	2025	2024
1	Dinas Pendidikan	12.353.438.104,38	12.808.779.995,49
2	Dinas Kesehatan	5.559.317.263,13	15.233.732.395,87
3	Dinas Pekerjaan Umum dan Penataan Ruang	15.464.590.945,19	15.333.635.313,19
4	Dinas Perumahan Rakyat dan Kawasan Permukiman	440.879.815,00	229.918.815,00
5	Badan Kesatuan Bangsa dan Perlindungan Masyarakat	58.306.902,12	58.306.902,12
6	Satuan Polisi Pamong Praja	77.076.207,09	77.076.207,09
7	Badan Penanggulangan Bencana Daerah	112.405.293,25	112.405.293,25
8	Dinas Sosial	103.016.240,60	93.016.240,60
9	Dinas Tenaga Kerja dan Transmigrasi	111.271.958,34	111.271.958,34
10	DP3AKB	117.930.434,21	198.196.334,21
11	Dinas Pengan	211.902.773,50	211.902.773,50
12	Dinas Lingkungan Hidup	2.542.798.033,04	2.542.798.033,04
13	Dinas Kependudukan dan Pencatatan Sipil	956.905.816,83	956.905.816,83
14	Dinas Pemberdayaan Masyarakat dan Desa	229.961.885,00	174.161.885,00
15	Dinas Perhubungan	395.933.688,00	395.933.688,00
16	Dinas Komunikasi dan Informatika	4.941.967,50	4.941.967,50
17	Dinas Koperasi, Usaha Kecil dan Menengah	368.611.361,60	368.611.361,60
18	Dinas Penanaman Modal dan Pelayanan Terpadu Satu Pintu	610.172.981,26	610.172.981,26
19	Dinas Pemuda, Olah Raga, Kebudayaan dan Pariwisata	0,00	0,00
20	Dinas Kearsipan dan Perpustakaan Daerah	0,00	0,00
21	Dinas Pertanian	497.538.192,05	651.296.993,05
22	Dinas Peternakan dan Perikanan	1.031.787.269,09	1.031.787.269,09
23	Dinas Perindustrian dan Perdagangan	5.864.043.916,47	857.458.846,60
24	Sekretariat Daerah	2.556.664.840,66	2.616.664.840,66
25	Sekretariat DPRD	0,00	0,00
26	BAPPERDA	8.905.078,55	0,00
27	BPPKAD	140.278.400,00	127.756.400,00
28	BKPSDM	93.173.997,00	20.222.135,00
29	Inspektorat Daerah	0,00	0,00
30	Kecamatan Kedungjati	15.761.666,66	25.811.666,66
31	Kecamatan Karangrayung	43.602.133,00	43.602.133,00
32	Kecamatan Penawangan	118.657.379,15	118.657.379,15
33	Kecamatan Toroh	7.151.666,67	58.663.299,67
34	Kecamatan Geyer	25.714.314,67	35.464.314,67
35	Kecamatan Pulokulon	0,00	0,00
36	Kecamatan Kradenan	12.166.875,05	65.070.298,25
37	Kecamatan Gabus	41.700.966,67	41.700.966,67
38	Kecamatan Ngaringan	297.161.996,67	297.161.996,67
39	Kecamatan Wirosari	123.628.062,50	133.678.062,50
40	Kecamatan Tawangharjo	106.615.700,00	106.615.700,00
41	Kecamatan Grobogan	227.186.288,31	227.186.288,31
42	Kecamatan Purwodadi	593.815.637,38	611.446.217,38
43	Kecamatan Brati	52.960.344,00	52.960.344,00
44	Kecamatan Klambu	72.396.665,80	72.396.665,80
45	Kecamatan Godong	207.057.209,00	207.057.209,00
46	Kecamatan Gubug	67.230.000,00	67.230.000,00
47	Kecamatan Tegowanu	312.114.834,00	312.114.834,00
48	Kecamatan Tanggungharjo	29.636.225,00	29.636.225,00
	Jumlah	**52.266.411.328,39**	**57.333.408.047,02**

Lampiran C.5.1.8.1.e

Rincian Utang Belanja

No.	SKPD	Tahun 2025			
		Utang Belanja			Jumlah
		Pegawai	Barang dan Jasa	Modal Peralatan dan Mesin	
1	Dinas Pendidikan	1.665.349.563,00	262.720.163,00	0,00	1.928.069.726,00
2	Dinas Kesehatan	96.598.161,00	19.333.852.759,00	97.290.000,00	19.527.740.920,00
3	Dinas Pekerjaan Umum dan Penataan Ruang	0,00	28.206.042,00	0,00	28.206.042,00
4	Dinas Perumahan Rakyat dan Kawasan Permukiman	0,00	13.949.825,00	0,00	13.949.825,00
5	Badan Kesatuan Bangsa dan Perlindungan Masyarakat	4.146.850,00	3.924.759,00	0,00	8.071.609,00
6	Satuan Polisi Pamong Praja	0,00	2.839.000,00	0,00	2.839.000,00
7	Badan Penanggulangan Bencana Daerah	0,00	1.259.607,00	0,00	1.259.607,00
8	Dinas Sosial	0,00	10.734.627,00	0,00	10.734.627,00
9	Dinas Tenaga Kerja dan Transmigrasi	0,00	17.730.150,00	0,00	17.730.150,00
10	DP3AKB	0,00	8.692.991,00	0,00	8.692.991,00
11	Dinas Pengan	0,00	10.224.283,00	0,00	10.224.283,00
12	Dinas Lingkungan Hidup	0,00	26.889.116,00	0,00	26.889.116,00
13	Dinas Kependudukan dan Pencatatan Sipil	2.497.533,00	6.628.381,00	0,00	9.125.914,00
14	Dinas Pemberdayaan Masyarakat dan Desa	0,00	5.550.611,00	0,00	5.550.611,00
15	Dinas Perhubungan	34.195.673,00	1.214.376.185,00	0,00	1.248.571.858,00
16	Dinas Komunikasi dan Informatika	0,00	11.500.067,00	0,00	11.500.067,00
17	Dinas Koperasi, Usaha Kecil dan Menengah	0,00	9.633.836,00	0,00	9.633.836,00
18	Dinas Penanaman Modal dan Pelayanan Terpadu Satu Pintu	0,00	43.724.647,00	0,00	43.724.647,00
19	Dinas Pemuda, Olah Raga, Kebudayaan dan Pariwisata	8.097.700,00	11.435.848,00	0,00	19.533.548,00
20	Dinas Kearsipan dan Perpustakaan Daerah	0,00	10.235.898,00	0,00	10.235.898,00
21	Dinas Pertanian	0,00	23.929.722,00	0,00	23.929.722,00
22	Dinas Peternakan dan Perikanan	58.618.500,00	14.761.154,00	0,00	73.379.654,00
23	Dinas Perindustrian dan Perdagangan	0,00	37.403.593,00	0,00	37.403.593,00
24	Sekretariat Daerah	0,00	149.194.234,00	0,00	149.194.234,00
25	Sekretariat DPRD	1.123.200,00	37.441.370,00	0,00	38.564.570,00
26	BAPPERDA	0,00	978.914,00	0,00	978.914,00
27	BPPKAD	40.500.000,00	11.260.272,00	0,00	51.760.272,00
28	BKPSDM	12.554.150,00	6.120.662,00	0,00	18.674.812,00
29	Inspektorat Daerah	0,00	12.609.665,00	0,00	12.609.665,00
30	Kecamatan Kedungjati	0,00	932.664,00	0,00	932.664,00
31	Kecamatan Karangrayung	0,00	1.266.479,00	0,00	1.266.479,00
32	Kecamatan Penawangan	0,00	1.267.678,00	0,00	1.267.678,00
33	Kecamatan Toroh	0,00	3.096.427,00	0,00	3.096.427,00
34	Kecamatan Geyer	4.285.305,00	4.903.323,00	0,00	9.188.628,00
35	Kecamatan Pulokulon	0,00	1.209.198,00	0,00	1.209.198,00
36	Kecamatan Kradenan	0,00	3.542.063,00	0,00	3.542.063,00
37	Kecamatan Gabus	0,00	1.140.555,00	0,00	1.140.555,00
38	Kecamatan Ngaringan	0,00	4.062.778,00	0,00	4.062.778,00
39	Kecamatan Wirosari	2.116.277,00	3.414.314,00	0,00	5.530.591,00
40	Kecamatan Tawangharjo	0,00	3.318.214,00	0,00	3.318.214,00
41	Kecamatan Grobogan	12.000,00	3.237.921,00	0,00	3.249.921,00
42	Kecamatan Purwodadi	0,00	11.583.054,00	0,00	11.583.054,00
43	Kecamatan Brati	0,00	1.476.490,00	0,00	1.476.490,00
44	Kecamatan Klambu	0,00	1.460.992,00	0,00	1.460.992,00
45	Kecamatan Godong	2.044.800,00	1.869.174,00	0,00	3.913.974,00
46	Kecamatan Gubug	47.564,00	1.462.549,00	0,00	1.510.113,00
47	Kecamatan Tegowanu	0,00	4.537.936,00	0,00	4.537.936,00
48	Kecamatan Tanggungharjo	0,00	1.426.688,00	0,00	1.426.688,00
	Jumlah	**1.932.187.276,00**	**21.383.016.878,00**	**97.290.000,00**	**23.412.494.154,00**

Lampiran E.B.2
Rincian Arus Keluar Kas dari Aktivitas Investasi

No	Uraian	2025	2024
E.B.2.a	**Perolehan Tanah**	**442.942.700,00**	**1.322.155.262,00**
	Perolehan Tanah Persil	321.442.700,00	0,00
	Perolehan Tanah BLUD	121.500.000,00	1.322.155.262,00
E.B.2.b	**Perolehan Peralatan dan Mesin**	**100.818.574.872,00**	**90.450.708.494,00**
	Perolehan Alat-alat Besar	26.925.900,00	24.780.000,00
	Perolehan Alat Angkutan	15.392.145.884,00	22.575.119.400,00
	Perolehan Alat Bengkel dan Alat Ukur	1.188.555.981,00	52.878.600,00
	Perolehan Alat Pertanian	143.523.000,00	6.050.000,00
	Perolehan Alat Kantor dan Rumah Tangga	10.205.805.632,00	8.532.744.243,00
	Perolehan Alat Studio, Komunikasi, dan Pemancar	1.951.686.197,00	3.364.355.748,00
	Perolehan Alat Kedokteran dan Kesehatan	40.007.222.527,00	16.832.596.172,00
	Perolehan Alat Laboratorium	1.231.276.810,00	468.522.780,00
	Perolehan Komputer	6.825.424.063,00	11.081.542.994,00
	Perolehan Alat Keselamatan Kerja	279.107.750,00	152.106.450,00
	Perolehan Rambu-Rambu	87.199.380,00	263.000.000,00
	Perolehan Peralatan Olahraga	6.120.000,00	0,00
	Perolehan Peralatan dan Mesin - BOSP	15.855.270.800,00	15.068.570.968,00
	Perolehan Peralatan dan Mesin - BLUD	7.618.310.948,00	12.028.441.139,00
E.B.2.c	**Perolehan Gedung dan Bangunan**	**135.673.990.305,00**	**113.228.180.416,00**
	Perolehan Bangunan Gedung	126.915.665.774,00	95.139.800.187,00
	Perolehan Tugu Titik Kontrol/Pasti	853.285.685,00	1.538.571.272,00
	Perolehan Gedung dan Bangunan - BLUD	7.905.038.846,00	16.549.808.957,00
E.B.2.d	**Perolehan Jalan, Irigasi, dan Jaringan**	**129.244.386.909,00**	**116.874.746.358,00**
	Perolehan Jalan dan Jembatan	90.531.570.148,00	83.082.886.911,00
	Perolehan Bangunan Air	31.248.568.000,00	31.898.842.947,00
	Perolehan Instalasi	7.263.135.181,00	1.632.886.500,00
	Perolehan Jalan, Jaringan dan Irigasi BLUD	201.113.580,00	260.130.000,00
E.B.2.e	**Perolehan Aset Tetap Lainnya**	**14.749.290.224,00**	**9.057.036.988,00**
	Perolehan Bahan Perpustakaan	83.579.504,00	76.253.400,00
	Perolehan Barang Bercorak Kesenian/Kebudayaan/Olahraga	40.459.500,00	0,00
	Perolehan Aset Tetap Lainnya - BOSP	14.625.251.220,00	8.634.118.588,00
	Perolehan Aset Tetap Lainnya - BLUD	0,00	346.665.000,00
E.B.2.f	**Perolehan Aset Lainnya**	**408.104.963,00**	**218.092.638,00**
	Perolehan Aset Lainnya - Aset Tidak Berwujud	50.727.000,00	7.331.638,00
	Perolehan Modal Aset Lainnya BLUD	357.377.963,00	210.761.000,00
E.B.2.f	**Pembentukan Dana Cadangan**	**4.950.000.000,00**	**5.450.000.000,00**
E.B.2.g	Penyertaan Modal (Investasi) Pemerintah Daerah	4.950.000.000,00	5.450.000.000,00
	Arus Keluar Kas dari Aktivitas Investasi	**386.287.289.973,00**	**336.600.920.156,00**

Lampiran E.D.1.a

Penerimaan Perhitungan Fihak Ketiga (PFK)

No	Uraian Penerimaan Perhitungan Fihak Ketiga (PFK)	Jumlah
1	Iuran Wajib Pegawai	32.163.633.327,00
3	Iuran Jaminan Kesehatan	39.418.064.416,00
4	Iuran Jaminan Kecelakaan Kerja (JKK)	1.263.366.322,00
5	Iuran Jaminan Kematian (JKM)	3.791.719.439,00
6	Pajak Penghasilan Ps 21	19.771.875.214,00
7	Pajak Penghasilan Ps 22	1.949.898.466,00
8	Pajak Penghasilan Ps 23	1.263.239.834,76
9	Pajak Penghasilan Ps 4	4.934.330.911,00
10	Pajak Pertambahan Nilai (PPN)	45.772.205.335,28
11	Uang titipan Pasien pada RSUD Soedjati Tahun 2025	8.915.236,00
12	Pengembalian Dana BOSP ke RKUD karena sekolah tutup (belum disetor ke RKUN)	16.257.000,00
13	Pengembalian Dana BOSP ke RKUD karena temuan Inspektorat Daerah atas Belanja BOS 2024(belum disetor ke RKUN)	75.929.332,00
Jumlah Penerimaan Perhitungan Fihak Ketiga (PFK)		**150.429.434.833,04**

Lampiran E.D.2.a

Pengeluaran Perhitungan Fihak Ketiga (PFK)

No.	Uraian Pengeluaran Perhitungan Fihak Ketiga (PFK)	Jumlah
1	Iuran Wajib Pegawai	32.163.633.327,00
2	Iuran Jaminan Kesehatan	39.418.064.416,00
3	Iuran Jaminan Kecelakaan Kerja (JKK)	1.263.366.322,00
4	Iuran Jaminan Kematian (JKM)	3.791.719.439,00
5	Pajak Penghasilan Ps 21	19.771.875.214,00
6	Pajak Penghasilan Ps 22	1.949.898.466,00
7	Pajak Penghasilan Ps 23	1.263.239.834,76
8	Pajak Penghasilan Ps 4	4.934.330.911,00
9	Pajak Pertambahan Nilai (PPN)	45.772.205.335,28
10	Pelunasan Utang Kelebihan Pembayaran Transfer-DAK Non Fisik-BOS Reguler/BOP PAUD (potong DAU)	203.621.698,00
11	Pelunasan Utang Kelebihan Pembayaran Transfer-DAK Non Fisik-BOS Reguler/BOP PAUD (melalui Belanja Tidak Terduga)	31.063.735,00
12	Penyelesaian Uang titipan Pasien pada RSUD Soedjati Tahun 2025	20.090.219,00
Jumlah Pengeluaran Perhitungan Fihak Ketiga (PFK)		**150.583.108.917,04**

Lampiran D.1.1.3.a.2

Pendapatan Hibah-LRA ke Pendapatan Hibah-LO

SKPD Penerima Hibah	Pemberi Hibah	Pendapatan Hibah-LRA	Penambah Pendapatan Hibah-LO				Pendapatan Hibah-LO
			Hibah Persediaan	Hibah Aset Tetap			
				Nilai Perolehan (Aset Tetap)	Akumulasi Penyusutan	Nilai Buku Aset Tetap	
	A. Pemerintah Pusat						
Dinas Pendidikan	Kementerian Pendidikan, Kebudayaan, Riset, dan Teknologi	0,00	2.273.900,00	73.219.320.883,00	0,00	73.219.320.883,00	73.221.594.783,00
Dinas Pendidikan	Kementerian Pekerjaan Umum	0,00	0,00	0,00	0,00	0,00	0,00
Dinas Kesehatan	Kementerian Kesehatan	0,00	97.650.000,00	0,00	0,00	0,00	97.650.000,00
Dinas Kesehatan	Kementerian Kesehatan	0,00	1.079.537.302,68	0,00	0,00	0,00	1.079.537.302,68
Badan Penanggulangan Bencana Daerah	Badan Nasional Penanggulangan Bencana	0,00	295.241.800,00	319.899.999,00	0,00	319.899.999,00	615.141.799,00
Jumlah Pendapatan Hibah dari Pemerintah Pusat		**0,00**	**1.474.703.002,68**	**73.539.220.882,00**	**0,00**	**73.539.220.882,00**	**75.013.923.884,68**
	B. Pemerintah Daerah Lainnya						
Dinas Kesehatan	Dinas Kesehatan Provinsi Jawa Tengah	0,00	26.087.466.215,31	0,00	0,00	0,00	26.087.466.215,31
Dinas Kesehatan	Labkesda Yogyakarta	0,00	830.000,00	0,00	0,00	0,00	830.000,00
Dinas Kesehatan	Labkesda Yogyakarta	0,00	702.000,00	0,00	0,00	0,00	702.000,00
Dinas Kesehatan	Pemerintah Kabupaten Banyumas	0,00	134.165,00	0,00	0,00	0,00	134.165,00
Dinas Kesehatan	Pemerintah Kabupaten Blora	0,00	96.301.300,00	0,00	0,00	0,00	96.301.300,00
Dinas Kesehatan	Pemerintah Kabupaten Sragen	0,00	142.500.000,00	0,00	0,00	0,00	142.500.000,00
Dinas Kesehatan	Pemerintah Kabupaten Sragen	0,00	16.773.650,00	0,00	0,00	0,00	16.773.650,00
Dinas Kesehatan	Pemerintah Kabupaten Demak	0,00	95.574.000,00	0,00	0,00	0,00	95.574.000,00
Dinas Kesehatan	Pemerintah Kabupaten Pati	0,00	207.143.500,00	0,00	0,00	0,00	207.143.500,00
Dinas Kesehatan	Pemerintah Kabupaten Karanganyar	0,00	8.533.200,00	0,00	0,00	0,00	8.533.200,00
Dinas Kesehatan	Pemerintah Kabupaten Boyolali	0,00	95.574.000,00	0,00	0,00	0,00	95.574.000,00
Dinas Kesehatan	Pemerintah Kabupaten Boyolali	0,00	6.704.575,00	0,00	0,00	0,00	6.704.575,00
Dinas Kesehatan	Pemerintah Kabupaten Semarang	0,00	3.200.000,00	0,00	0,00	0,00	3.200.000,00
Dinas Kesehatan	Pemerintah Kabupaten Semarang	0,00	27.958.500,00	0,00	0,00	0,00	27.958.500,00
Dinas Kesehatan	Pemerintah Kota Surakarta	0,00	30.240.000,00	0,00	0,00	0,00	30.240.000,00
Dinas Kesehatan	Pemerintah Kota Semarang	0,00	50.400.000,00	0,00	0,00	0,00	50.400.000,00
Dinas Kesehatan	Pemerintah Kota Semarang	0,00	6.564.000,00	0,00	0,00	0,00	6.564.000,00
Dinas Kesehatan	Pemerintah Kota Salatiga	0,00	2.720.000,00	0,00	0,00	0,00	2.720.000,00
Dinas Kesehatan	Pemerintah Kota Salatiga	0,00	255.141.923,44	0,00	0,00	0,00	255.141.923,44
Dinas Sosial	Dinas Sosial Provinsi Jawa Tengah	0,00	206.306.848,00	0,00	0,00	0,00	206.306.848,00
Dinas Sosial	Dinas Sosial Provinsi Jawa Tengah	0,00	362.594.550,00	0,00	0,00	0,00	362.594.550,00
Dinas Sosial	Dinas Sosial Provinsi Jawa Tengah	0,00	0,00	0,00	0,00	0,00	0,00
Badan Penanggulangan Bencana Daerah	Badan Penanggulangan Bencana Daerah Provinsi Jawa Tengah	0,00	13.267.250,00	0,00	0,00	0,00	13.267.250,00
Badan Penanggulangan Bencana Daerah	Badan Penanggulangan Bencana Daerah Provinsi Jawa Tengah	0,00	7.604.000,00	0,00	0,00	0,00	7.604.000,00
Dinas Pemberdayaan Perempuan Perlindungan Anak dan Keluarga Berencana	BKKBN Provinsi Jawa Tengah	0,00	2.787.791.968,00	0,00	0,00	0,00	2.787.791.968,00
Dinas Kesehatan	Dinas Peternakan dan Kesehatan Hewan Provinsi Jawa Tengah	0,00	0,00	596.264.400,00	0,00	0,00	0,00
Dinas Peternakan dan Perikanan	Dinas Peternakan dan Kesehatan Hewan Provinsi Jawa Tengah	0,00	722.653.550,00	0,00	0,00	0,00	722.653.550,00
Jumlah Pendapatan Hibah dari Pemerintah Daerah Lainnya		0,00	**31.234.679.194,75**	**596.264.400,00**	0,00	**0,00**	**31.234.679.194,75**
	D. Kelompok Masyarakat/Perorangan						
Dinas Pendidikan	Komite Sekolah dan Alumni	0,00	0,00	1.054.954.500,00	3.966.666,67	1.050.987.833,33	1.050.987.833,33
Dinas Pemuda, Olahraga, Kebudayaan dan Pariwisata	Perseorangan	0,00	0,00	65.000.000,00	0,00	65.000.000,00	65.000.000,00
Jumlah Pendapatan Hibah dari Kelompok Masyarakat/Perorangan		0,00	**0,00**	**1.119.954.500,00**	**3.966.666,67**	**1.115.987.833,33**	**1.115.987.833,33**
	E. Lembaga/Organisasi Swasta						
Dinas Kesehatan	PT Etana Biothecnologies	0,00	12.270.000,00	0,00	0,00	0,00	12.270.000,00
Dinas Kesehatan	Badan Amil Zakat Nasional Kabupaten Grobogan	0,00	99.900.000,00	0,00	0,00	0,00	99.900.000,00
Dinas Sosial	Sentra Margo Laras, Pati	0,00	548.893.250,00	0,00	0,00	0,00	548.893.250,00
Badan Pendapatan, Pengelolaan Keuangan dan Aset Daerah	BPD Jateng	0,00	0,00	616.310.980,00	0,00	616.310.980,00	616.310.980,00
Jumlah Pendapatan Hibah dari Badan/Lembaga/Organisasi Swasta		**0,00**	**661.063.250,00**	**616.310.980,00**	**0,00**	**616.310.980,00**	**1.277.374.230,00**
Jumlah Pendapatan Hibah (A+B+C+D)		**0,00**	**33.370.445.447,43**	**75.871.750.762,00**	**3.966.666,67**	**75.271.519.695,33**	**108.641.965.142,76**

Lampiran D.1.2.1.b.1.g
Belanja Persediaan ke Beban Persediaan

No	Beban Persediaan	LRA	Debet											Jumlah Debet
			Pemakaian Persediaan Tahun 2024	Penerimaan Hibah berupa Barang	Utang Belanja Persediaan Tahun 2025	Belanja Modal yang Tidak Dikapitalisasi	Retur persediaan kedaluwarsa 2024, ternyata kondisi masih baik	Koreksi Saldo Awal Persediaan	Bibit Ikan Baru dari Indukan	Aset Tetap yang Dikoreksi Menjadi Persediaan	Barang Ektrakomp yang dikoreksi menjadi Persediaan	Reklas dari Beban Barjas BOSP, BLUD, dan BOK Puskesmas	Reklas antar Beban Persediaan	
1	**Beban Barang Pakai Habis**	**106.915.411.516,00**	**24.278.715.619,13**	**33.370.445.447,43**	**3.705.111.338,00**	**110.823.710,00**	**280.164,00**	**0,62**	**53.028.250,00**	**273.060,00**	**8.597.000,00**	**162.068.142.025,00**	**8.832.335.089,99**	**232.427.751.704,17**
	Beban Bahan-Bahan Bangunan dan Konstruksi	2.493.859.432,00	230.676.766,00	0,00	0,00	18.160.000,00	0,00	0,00	0,00	0,00	186.000,00	4.267.008.465,00	0,00	4.516.031.231,00
	Beban Bahan-Bahan Kimia	7.517.624.084,00	2.262.115.866,73	1.161.701.261,19	1.216.727.326,00	0,00	0,00	0,00	0,00	0,00	0,00	13.052.521.681,00	443.918.680,00	18.136.984.814,92
	Beban Bahan-Bahan Bakar dan Pelumas	4.681.622.498,00	150.084.750,00	0,00	0,00	0,00	0,00	0,00	0,00	0,00	0,00	1.086.079.731,00	3.433.000,00	1.239.597.481,00
	Beban Bahan-Bahan Baku	5.452.000,00	0,00	0,00	0,00	3.520.000,00	0,00	0,00	0,00	0,00	0,00	63.307.250,00	18.789.150,00	85.616.400,00
	Beban Bahan-Bahan/Bibit Tanaman	3.642.266.814,00	1.465.000,00	0,00	0,00	0,00	0,00	0,00	0,00	0,00	0,00	720.579.778,00	3.603.500,00	725.648.278,00
	Beban Bahan-Isi Tabung Pemadam Kebakaran	73.913.000,00	0,00	0,00	0,00	0,00	0,00	0,00	0,00	0,00	0,00	33.180.900,00	0,00	33.180.900,00
	Beban Bahan-Isi Tabung Gas	73.237.000,00	1.238.400,00	0,00	55.644.107,00	0,00	0,00	0,00	0,00	0,00	0,00	1.301.648.950,00	0,00	1.358.531.457,00
	Beban Bahan-Bahan/Bibit Ternak/Bibit Ikan	118.166.526,00	23.240.047,17	0,00	0,00	0,00	0,00	0,62	53.028.250,00	0,00	0,00	0,00	0,00	76.268.297,79
	Beban Bahan-Bahan Lainnya	663.938.925,00	745.000,00	3.515.000,00	0,00	0,00	0,00	0,00	0,00	0,00	0,00	11.531.230,00	58.805.200,00	74.596.430,00
	Beban Suku Cadang-Suku Cadang Alat Angkutan	118.035.883,00	0,00	0,00	0,00	0,00	0,00	0,00	0,00	0,00	0,00	44.321.450,00	1.427.000,00	45.748.450,00
	Beban Suku Cadang-Suku Cadang Alat Kedokteran	0,00	239.763.033,28	0,00	0,00	0,00	0,00	0,00	0,00	0,00	0,00	949.226.270,00	172.600,00	1.189.161.903,28
	Beban Suku Cadang-Suku Cadang Alat Laboratorium	38.628.000,00	481.884.206,00	0,00	0,00	0,00	0,00	0,00	0,00	0,00	0,00	4.550.000,00	120.310.450,00	606.744.656,00
	Beban Suku Cadang-Suku Cadang Alat Pemancar	0,00	0,00	0,00	0,00	0,00	0,00	0,00	0,00	0,00	0,00	0,00	0,00	0,00
	Beban Suku Cadang-Suku Cadang Alat Studio dan Komunikasi	0,00	0,00	0,00	0,00	0,00	0,00	0,00	0,00	0,00	50.000,00	0,00	669.000,00	719.000,00
	Beban Suku Cadang-Suku Cadang Alat Pertanian	5.033.000,00	95.200,00	0,00	0,00	0,00	0,00	0,00	0,00	0,00	0,00	14.613.000,00	0,00	14.708.200,00
	Beban Suku Cadang-Suku Cadang Alat Bengkel	27.552.649,00	0,00	0,00	0,00	0,00	0,00	0,00	0,00	0,00	116.000,00	15.295.000,00	20.388.000,00	35.799.000,00
	Beban Suku Cadang-Suku Cadang Lainnya	13.750.000,00	0,00	125.000,00	0,00	0,00	0,00	0,00	0,00	0,00	0,00	2.559.000,00	28.800,00	2.712.800,00
	Beban Alat/Bahan untuk Kegiatan Kantor-Alat Tulis Kantor	14.675.401.565,00	905.343.417,16	0,00	140.780.137,00	570.000,00	0,00	0,00	0,00	273.060,00	91.000,00	30.741.751.974,00	0,00	31.788.809.588,16
	Beban Alat/Bahan untuk Kegiatan Kantor- Kertas dan Cover	2.114.325.318,00	442.661.146,36	0,00	36.995.000,00	0,00	0,00	0,00	0,00	0,00	0,00	8.610.290.329,00	0,00	9.089.946.475,36
	Beban Alat/Bahan untuk Kegiatan Kantor- Bahan Cetak	0,00	7.520.300,00	0,00	0,00	969.000,00	0,00	0,00	0,00	0,00	0,00	0,00	112.342.000,00	120.831.300,00
	Beban Alat/Bahan untuk Kegiatan Kantor-Benda Pos	396.444.500,00	24.920.000,00	0,00	0,00	0,00	0,00	0,00	0,00	0,00	0,00	399.648.000,00	90.000,00	424.658.000,00
	Beban Alat/Bahan untuk Kegiatan Kantor-Bahan Komputer	3.630.061.690,00	900.779.764,96	0,00	66.631.000,00	2.317.000,00	0,00	0,00	0,00	0,00	448.000,00	5.098.554.945,00	0,00	6.068.730.709,96
	Beban Alat/Bahan untuk Kegiatan Kantor-Perabot Kantor	2.434.195.927,00	352.065.235,00	2.952.900,00	180.994.597,00	27.530.700,00	0,00	0,00	0,00	0,00	5.065.000,00	10.100.799.112,00	170.084.002,00	10.839.491.546,00
	Beban Alat/Bahan untuk Kegiatan Kantor-Alat Listrik	3.345.236.814,00	152.232.566,04	0,00	148.748.220,00	2.461.000,00	0,00	0,00	0,00	0,00	1.506.000,00	2.507.714.411,00	0,00	2.812.662.197,04
	Beban Alat/Bahan untuk Kegiatan Kantor-Perlengkapan Dinas	1.602.442.046,00	190.061.170,00	0,00	10.725.025,00	2.832.000,00	0,00	0,00	0,00	0,00	297.000,00	343.379.212,00	190.511.500,00	737.805.907,00
	Beban Alat/Bahan untuk Kegiatan Kantor- Perlengkapan Pendukung Olahraga	223.489.260,00	201.142.500,00	0,00	0,00	0,00	0,00	0,00	0,00	0,00	0,00	1.523.818.500,00	0,00	1.724.961.000,00
	Beban Alat/Bahan untuk Kegiatan Kantor- Suvenir/Cendera Mata	711.304.100,00	32.337.500,00	0,00	0,00	0,00	0,00	0,00	0,00	0,00	0,00	1.634.000,00	0,00	33.971.500,00
	Beban Alat/Bahan untuk Kegiatan Kantor-Alat/Bahan untuk Kegiatan Kantor Lainnya	803.257.922,00	245.711.114,50	0,00	0,00	52.464.010,00	0,00	0,00	0,00	0,00	838.000,00	2.583.307.416,00	2.643.143.284,00	5.525.463.824,50
	Beban Obat-Obatan-Obat	3.903.495.810,00	8.744.244.693,18	25.666.606.615,56	898.008.103,00	0,00	0,00	0,00	0,00	0,00	0,00	31.979.004.738,00	388.146.281,00	67.676.010.430,74
	Beban Obat-Obatan-Obat-Obatan Lainnya	3.270.436.443,00	7.271.459.448,32	2.312.995.004,68	619.609.823,00	0,00	280.164,00	0,00	0,00	0,00	0,00	16.264.263.951,00	115.892.078,99	26.584.500.469,99
	Beban Persediaan untuk Dijual/Diserahkan-Persediaan untuk Dijual/Diserahkan kepada Masyarakat	908.089.101,00	1.222.668.438,00	3.112.960.666,00	0,00	0,00	0,00	0,00	0,00	0,00	0,00	0,00	886.088.800,00	5.221.717.904,00
	Beban Persediaan untuk Dijual/Diserahkan-Persediaan untuk Dijual/Diserahkan Lainnya	991.744.301,00	0,00	1.108.739.000,00	0,00	0,00	0,00	0,00	0,00	0,00	0,00	0,00	0,00	1.108.739.000,00
	Beban Persediaan untuk Tujuan Strategis/Berjaga-jaga-Persediaan untuk Tujuan Strategis/Berjaga-jaga	7.642.240.000,00	0,00	0,00	0,00	0,00	0,00	0,00	0,00	0,00	0,00	0,00	0,00	0,00
	Beban Natura dan Pakan-Natura	3.215.083.624,00	192.611.256,43	0,00	116.205.000,00	0,00	0,00	0,00	0,00	0,00	0,00	6.760.948.439,00	3.561.391.487,00	10.631.156.182,43
	Beban Natura dan Pakan-Pakan	69.992.800,00	1.536.400,00	850.000,00	0,00	0,00	0,00	0,00	0,00	0,00	0,00	0,00	50.992.277,00	53.378.677,00
	Beban Persediaan Penelitian-Persediaan Penelitian Biologi	0,00	0,00	0,00	0,00	0,00	0,00	0,00	0,00	0,00	0,00	0,00	22.285.000,00	22.285.000,00
	Beban Persediaan Penelitian - persediaan Penelitian Teknologi	0,00	112.400,00	0,00	0,00	0,00	0,00	0,00	0,00	0,00	0,00	0,00	15.799.000,00	15.911.400,00
	Beban Persediaan Penelitian-Persediaan Penelitian Lainnya	0,00	0,00	0,00	0,00	0,00	0,00	0,00	0,00	0,00	0,00	0,00	3.935.000,00	3.935.000,00
	Beban Persediaan Dalam Proses-Persediaan Dalam Proses	0,00	0,00	0,00	0,00	0,00	0,00	0,00	0,00	0,00	0,00	0,00	89.000,00	89.000,00
	Beban Makanan dan Minuman Rapat	21.524.593.061,00	0,00	0,00	2.842.500,00	0,00	0,00	0,00	0,00	0,00	0,00	11.501.274.449,00	0,00	11.504.116.949,00
	Beban Makanan dan Minuman Jamuan Tamu	7.105.117.059,00	0,00	0,00	0,00	0,00	0,00	0,00	0,00	0,00	0,00	133.981.000,00	0,00	133.981.000,00
	Beban Makanan dan Minuman pada Fasilitas Pelayanan Urusan Pendidikan	0,00	0,00	0,00	0,00	0,00	0,00	0,00	0,00	0,00	0,00	1.190.584.500,00	0,00	1.190.584.500,00
	Beban Makanan dan Minuman pada Fasilitas Pelayanan Urusan Kesehatan	2.218.409.118,00	0,00	0,00	211.200.500,00	0,00	0,00	0,00	0,00	0,00	0,00	10.092.851.170,00	0,00	10.304.051.670,00
	Beban Makanan dan Minuman pada Fasilitas Pelayanan Urusan Sosial	80.340.000,00	0,00	0,00	0,00	0,00	0,00	0,00	0,00	0,00	0,00	0,00	0,00	0,00
	Beban Makanan dan Minuman Aktivitas Lapangan	3.098.245.759,00	0,00	0,00	0,00	0,00	0,00	0,00	0,00	0,00	0,00	312.611.454,00	0,00	312.611.454,00
	Beban Pakaian Dinas dan Atribut Pimpinan dan Anggota DPRD	0,00	0,00	0,00	0,00	0,00	0,00	0,00	0,00	0,00	0,00	0,00	0,00	0,00
	Beban Pakaian Sipil Harian (PSH)	193.780.000,00	0,00	0,00	0,00	0,00	0,00	0,00	0,00	0,00	0,00	0,00	0,00	0,00
	Beban Pakaian Sipil Lengkap (PSL)	197.344.992,00	0,00	0,00	0,00	0,00	0,00	0,00	0,00	0,00	0,00	0,00	0,00	0,00
	Beban Pakaian Dinas Harian (PDH)	558.548.846,00	0,00	0,00	0,00	0,00	0,00	0,00	0,00	0,00	0,00	80.985.600,00	0,00	80.985.600,00
	Beban Pakaian Dinas Lapangan (PDL)	224.831.790,00	0,00	0,00	0,00	0,00	0,00	0,00	0,00	0,00	0,00	0,00	0,00	0,00
	Beban Pakaian Sipil Resmi (PSR)	214.773.706,00	0,00	0,00	0,00	0,00	0,00	0,00	0,00	0,00	0,00	0,00	0,00	0,00
	Beban Pakaian Dinas Upacara (PDU)	10.080.000,00	0,00	0,00	0,00	0,00	0,00	0,00	0,00	0,00	0,00	0,00	0,00	0,00
	Beban Pakaian Pelatihan Kerja	192.684.920,00	0,00	0,00	0,00	0,00	0,00	0,00	0,00	0,00	0,00	0,00	0,00	0,00
	Beban Pakaian Kerja Laboratorium	0,00	0,00	0,00	0,00	0,00	0,00	0,00	0,00	0,00	0,00	0,00	0,00	0,00
	Beban Pakaian Adat Daerah	213.018.600,00	0,00	0,00	0,00	0,00	0,00	0,00	0,00	0,00	0,00	0,00	0,00	0,00
	Beban Pakaian Batik Tradisional	686.378.343,00	0,00	0,00	0,00	0,00	0,00	0,00	0,00	0,00	0,00	73.240.600,00	0,00	73.240.600,00
	Beban Pakaian Olahraga	984.003.290,00	0,00	0,00	0,00	0,00	0,00	0,00	0,00	0,00	0,00	201.075.520,00	0,00	201.075.520,00
	Beban Barang Sampel Pangan	2.941.000,00	0,00	0,00	0,00	0,00	0,00	0,00	0,00	0,00	0,00	0,00	0,00	0,00
2	**Beban Barang Tak Pakai Habis**	**412.438.694,00**	**0,00**	**0,00**	**0,00**	**0,00**	**0,00**	**0,00**	**0,00**	**0,00**	**0,00**	**20.043.000,00**	**32.673.100,00**	**52.716.100,00**
	Beban Komponen-Komponen Peralatan	0,00	0,00	0,00	0,00	0,00	0,00	0,00	0,00	0,00	0,00	20.043.000,00	0,00	20.043.000,00
	Beban Komponen-Komponen Rambu-Rambu	204.452.994,00	0,00	0,00	0,00	0,00	0,00	0,00	0,00	0,00	0,00	0,00	0,00	0,00
	Beban Komponen-Komponen Lainnya	192.521.000,00	0,00	0,00	0,00	0,00	0,00	0,00	0,00	0,00	0,00	0,00	0,00	0,00
	Beban Pipa-Pipa Air Besi Tulang (DCI)	0,00	0,00	0,00	0,00	0,00	0,00	0,00	0,00	0,00	0,00	0,00	5.996.000,00	5.996.000,00
	Beban Pipa-Pipa Baja	0,00	0,00	0,00	0,00	0,00	0,00	0,00	0,00	0,00	0,00	0,00	3.841.500,00	3.841.500,00
	Beban Pipa-Pipa Plastik PVC (UPVC)	5.924.700,00	0,00	0,00	0,00	0,00	0,00	0,00	0,00	0,00	0,00	0,00	22.835.600,00	22.835.600,00
	Beban Pipa-Pipa Lainnya	9.540.000,00	0,00	0,00	0,00	0,00	0,00	0,00	0,00	0,00	0,00	0,00	0,00	0,00
3	**Beban Barang Bekas Dipakai**	**3.168.000,00**	**0,00**	**0,00**	**0,00**	**0,00**	**0,00**	**0,00**	**0,00**	**0,00**	**0,00**	**0,00**	**0,00**	**0,00**
	Beban Komponen Bekas dan Pipa Bekas-Komponen Bekas	3.168.000,00	0,00	0,00	0,00	0,00	0,00	0,00	0,00	0,00	0,00	0,00	0,00	0,00
	Jumlah	**107.331.018.210,00**	**24.278.715.619,13**	**33.370.445.447,43**	**3.705.111.338,00**	**110.823.710,00**	**280.164,00**	**0,62**	**53.028.250,00**	**273.060,00**	**8.597.000,00**	**162.088.185.025,00**	**8.865.008.189,99**	**232.480.467.804,17**

Lampiran D.1.2.1.b.1.g
Belanja Persediaan ke Beban Persediaan

No	Beban Persediaan	LRA	Kredit									Jumlah Kredit	Beban Persediaan - LO
			Persediaan Akhir Tahun 2025	Utang Beban Persediaan Tahun Sebelumnya yang Dibayar Tahun 2025	Beban Persediaan yang Dikapitalisasi menjadi Aset Tetap	Koreksi Saldo Awal Persediaan	Persediaan Kedaluwarsa / Rusak	Reklas ke Beban Hibah	Reklas ke Beban Bantuan Sosial	Reklas ke Beban Jasa dan Perjalanan Dinas	Reklas antar Beban Persediaan		
1	**Beban Barang Pakai Habis**	**106.915.411.516,00**	**32.687.151.670,85**	**2.110.524.387,00**	**544.660.875,00**	**0,63**	**1.498.636.777,86**	**5.064.254.151,95**	**10.748.897.452,00**	**2.593.660.861,00**	**8.843.499.189,99**	**64.091.285.366,28**	**275.251.877.853,89**
	Beban Bahan-Bahan Bangunan dan Konstruksi	2.493.859.432,00	160.717.718,00	0,00	308.332.700,00	0,00	0,00	0,00	1.215.730.308,00	0,00	199.904.390,00	1.884.685.116,00	5.125.205.547,00
	Beban Bahan-Bahan Kimia	7.517.624.084,00	2.718.774.501,23	387.947.365,00	0,00	0,00	361.579.243,10	2.597.900.617,75	0,00	0,00	0,00	6.066.201.727,08	19.588.407.171,84
	Beban Bahan-Bahan Bakar dan Pelumas	4.681.622.498,00	25.117.500,00	0,00	0,00	0,00	0,00	0,00	0,00	2.593.660.861,00	177.100,00	2.618.955.461,00	3.302.264.518,00
	Beban Bahan-Bahan Baku	5.452.000,00	0,00	0,00	0,00	0,00	0,00	0,00	0,00	0,00	0,00	0,00	91.068.400,00
	Beban Bahan-Bahan/Bibit Tanaman	3.642.266.814,00	942.000,00	0,00	0,00	0,00	0,00	26.763.000,00	0,00	0,00	1.106.309.675,00	1.134.014.675,00	3.233.900.417,00
	Beban Bahan-Isi Tabung Pemadam Kebakaran	73.913.000,00	0,00	0,00	0,00	0,00	0,00	0,00	0,00	0,00	0,00	0,00	107.093.900,00
	Beban Bahan-Isi Tabung Gas	73.237.000,00	26.200,00	106.610.959,00	0,00	0,00	0,00	0,00	0,00	0,00	3.073.000,00	109.710.159,00	1.322.058.298,00
	Beban Bahan-Bahan/Bibit Ternak/Bibit Ikan	118.166.526,00	24.827.312,50	0,00	0,00	0,00	23.380.985,29	0,00	0,00	0,00	17.589.406,00	65.797.703,79	128.637.120,00
	Beban Bahan-Bahan Lainnya	663.938.925,00	116.348.825,00	0,00	0,00	0,00	0,00	22.455.000,00	0,00	0,00	78.654.600,00	217.458.425,00	521.076.930,00
	Beban Suku Cadang-Suku Cadang Alat Angkutan	118.035.883,00	0,00	0,00	0,00	0,00	0,00	0,00	0,00	0,00	0,00	0,00	163.784.333,00
	Beban Suku Cadang-Suku Cadang Alat Kedokteran	0,00	138.826.141,82	0,00	0,00	0,00	0,00	0,00	0,00	0,00	0,00	138.826.141,82	1.050.335.761,46
	Beban Suku Cadang-Suku Cadang Alat Laboratorium	38.628.000,00	345.017.292,00	0,00	5.250.000,00	0,00	0,00	0,00	0,00	0,00	0,00	350.267.292,00	295.105.364,00
	Beban Suku Cadang-Suku Cadang Alat Pemancar	0,00	0,00	0,00	0,00	0,00	0,00	0,00	0,00	0,00	0,00	0,00	0,00
	Beban Suku Cadang-Suku Cadang Alat Studio dan Komunikasi	0,00	50.000,00	0,00	0,00	0,00	0,00	0,00	0,00	0,00	0,00	50.000,00	669.000,00
	Beban Suku Cadang-Suku Cadang Alat Pertanian	5.033.000,00	0,00	0,00	0,00	0,00	0,00	0,00	0,00	0,00	1.131.000,00	1.131.000,00	18.610.200,00
	Beban Suku Cadang-Suku Cadang Alat Bengkel	27.552.649,00	0,00	0,00	0,00	0,00	0,00	0,00	0,00	0,00	0,00	0,00	63.351.649,00
	Beban Suku Cadang-Suku Cadang Lainnya	13.750.000,00	0,00	0,00	0,00	0,00	0,00	0,00	0,00	0,00	0,00	0,00	16.462.800,00
	Beban Alat/Bahan untuk Kegiatan Kantor-Alat Tulis Kantor	14.675.401.565,00	1.035.210.607,81	15.262.500,00	780.000,00	0,63	0,00	0,00	0,00	0,00	728.970.459,00	1.780.223.567,44	44.683.987.585,72
	Beban Alat/Bahan untuk Kegiatan Kantor- Kertas dan Cover	2.114.325.318,00	383.615.658,00	0,00	0,00	0,00	0,00	0,00	0,00	0,00	490.052.130,00	873.667.788,00	10.330.604.005,36
	Beban Alat/Bahan untuk Kegiatan Kantor- Bahan Cetak	0,00	3.336.725,00	0,00	0,00	0,00	0,00	0,00	0,00	0,00	0,00	3.336.725,00	117.494.575,00
	Beban Alat/Bahan untuk Kegiatan Kantor-Benda Pos	396.444.500,00	21.040.000,00	0,00	0,00	0,00	0,00	0,00	0,00	0,00	0,00	21.040.000,00	800.062.500,00
	Beban Alat/Bahan untuk Kegiatan Kantor-Bahan Komputer	3.630.061.690,00	986.163.245,27	0,00	0,00	0,00	0,00	0,00	0,00	0,00	367.698.200,00	1.353.861.445,27	8.344.930.954,69
	Beban Alat/Bahan untuk Kegiatan Kantor-Perabot Kantor	2.434.195.927,00	404.471.494,00	0,00	0,00	0,00	0,00	0,00	0,00	0,00	2.555.000,00	407.026.494,00	12.866.660.979,00
	Beban Alat/Bahan untuk Kegiatan Kantor-Alat Listrik	3.345.236.814,00	106.790.008,30	0,00	3.680.000,00	0,00	0,00	0,00	0,00	0,00	58.042.350,00	168.512.358,30	5.989.386.652,74
	Beban Alat/Bahan untuk Kegiatan Kantor-Perlengkapan Dinas	1.602.442.046,00	190.983.170,00	0,00	0,00	0,00	0,00	0,00	0,00	0,00	0,00	190.983.170,00	2.149.264.783,00
	Beban Alat/Bahan untuk Kegiatan Kantor- Perlengkapan Pendukung Olahraga	223.489.260,00	169.938.800,00	0,00	0,00	0,00	0,00	0,00	0,00	0,00	8.153.000,00	178.091.800,00	1.770.358.460,00
	Beban Alat/Bahan untuk Kegiatan Kantor- Suvenir/Cendera Mata	711.304.100,00	51.920.000,00	0,00	0,00	0,00	0,00	0,00	0,00	0,00	0,00	51.920.000,00	693.355.600,00
	Beban Alat/Bahan untuk Kegiatan Kantor-Alat/Bahan untuk Kegiatan Kantor Lainnya	803.257.922,00	260.513.980,70	0,00	186.305.175,00	0,00	0,00	0,00	0,00	0,00	23.935.829,00	470.754.984,70	5.857.966.761,80
	Beban Obat-Obatan-Obat	3.903.495.810,00	14.672.463.935,50	538.054.690,00	0,00	0,00	696.006.775,07	974.887.351,20	0,00	0,00	33.724.727,99	16.915.137.479,76	54.664.368.760,98
	Beban Obat-Obatan-Obat-Obatan Lainnya	3.270.436.443,00	7.926.573.309,72	760.140.093,00	0,00	0,00	417.669.774,40	117.368.389,00	0,00	0,00	397.969.681,00	9.619.721.247,12	20.235.215.665,87
	Beban Persediaan untuk Dijual/Diserahkan-Persediaan untuk Dijual/Diserahkan kepada Masyarakat	908.089.101,00	2.652.080.451,00	0,00	38.063.000,00	0,00	0,00	753.321.643,00	1.877.196.664,00	0,00	0,00	5.320.661.758,00	809.145.247,00
	Beban Persediaan untuk Dijual/Diserahkan-Persediaan untuk Dijual/Diserahkan Lainnya	991.744.301,00	151.359.030,00	0,00	0,00	0,00	0,00	371.092.800,00	0,00	0,00	6.000.000,00	528.451.830,00	1.572.031.471,00
	Beban Persediaan untuk Tujuan Strategis/Berjaga-jaga-Persediaan untuk Tujuan Strategis/Berjaga-jaga	7.642.240.000,00	0,00	0,00	0,00	0,00	0,00	0,00	7.642.240.000,00	0,00	0,00	7.642.240.000,00	0,00
	Beban Natura dan Pakan-Natura	3.215.083.624,00	130.294.665,00	135.183.780,00	0,00	0,00	0,00	200.465.351,00	13.730.480,00	0,00	1.583.211.635,00	2.062.885.911,00	11.783.353.895,43
	Beban Natura dan Pakan-Pakan	69.992.800,00	9.749.100,00	0,00	0,00	0,00	0,00	0,00	0,00	0,00	6.639.500,00	16.388.600,00	106.982.877,00
	Beban Persediaan Penelitian-Persediaan Penelitian Biologi	0,00	0,00	0,00	0,00	0,00	0,00	0,00	0,00	0,00	0,00	0,00	22.285.000,00
	Beban Persediaan Penelitian - persediaan Penelitian Teknologi	0,00	0,00	0,00	0,00	0,00	0,00	0,00	0,00	0,00	0,00	0,00	15.911.400,00
	Beban Persediaan Penelitian-Persediaan Penelitian Lainnya	0,00	0,00	0,00	2.250.000,00	0,00	0,00	0,00	0,00	0,00	0,00	2.250.000,00	1.685.000,00
	Beban Persediaan Dalam Proses-Persediaan Dalam Proses	0,00	0,00	0,00	0,00	0,00	0,00	0,00	0,00	0,00	0,00	0,00	89.000,00
	Beban Makanan dan Minuman Rapat	21.524.593.061,00	0,00	0,00	0,00	0,00	0,00	0,00	0,00	0,00	457.769.400,00	457.769.400,00	32.570.940.610,00
	Beban Makanan dan Minuman Jamuan Tamu	7.105.117.059,00	0,00	0,00	0,00	0,00	0,00	0,00	0,00	0,00	5.350.000,00	5.350.000,00	7.233.748.059,00
	Beban Makanan dan Minuman pada Fasilitas Pelayanan Urusan Pendidikan	0,00	0,00	0,00	0,00	0,00	0,00	0,00	0,00	0,00	0,00	0,00	1.190.584.500,00
	Beban Makanan dan Minuman pada Fasilitas Pelayanan Urusan Kesehatan	2.218.409.118,00	0,00	167.325.000,00	0,00	0,00	0,00	0,00	0,00	0,00	2.897.646.087,00	3.064.971.087,00	9.457.489.701,00
	Beban Makanan dan Minuman pada Fasilitas Pelayanan Urusan Sosial	80.340.000,00	0,00	0,00	0,00	0,00	0,00	0,00	0,00	0,00	0,00	0,00	80.340.000,00
	Beban Makanan dan Minuman Aktivitas Lapangan	3.098.245.759,00	0,00	0,00	0,00	0,00	0,00	0,00	0,00	0,00	200.626.000,00	200.626.000,00	3.210.231.213,00
	Beban Pakaian Dinas dan Atribut Pimpinan dan Anggota DPRD	0,00	0,00	0,00	0,00	0,00	0,00	0,00	0,00	0,00	0,00	0,00	0,00
	Beban Pakaian Sipil Harian (PSH)	193.780.000,00	0,00	0,00	0,00	0,00	0,00	0,00	0,00	0,00	0,00	0,00	193.780.000,00
	Beban Pakaian Sipil Lengkap (PSL)	197.344.992,00	0,00	0,00	0,00	0,00	0,00	0,00	0,00	0,00	0,00	0,00	197.344.992,00
	Beban Pakaian Dinas Harian (PDH)	558.548.846,00	0,00	0,00	0,00	0,00	0,00	0,00	0,00	0,00	0,00	0,00	639.534.446,00
	Beban Pakaian Dinas Lapangan (PDL)	224.831.790,00	0,00	0,00	0,00	0,00	0,00	0,00	0,00	0,00	0,00	0,00	224.831.790,00
	Beban Pakaian Sipil Resmi (PSR)	214.773.706,00	0,00	0,00	0,00	0,00	0,00	0,00	0,00	0,00	0,00	0,00	214.773.706,00
	Beban Pakaian Dinas Upacara (PDU)	10.080.000,00	0,00	0,00	0,00	0,00	0,00	0,00	0,00	0,00	0,00	0,00	10.080.000,00
	Beban Pakaian Pelatihan Kerja	192.684.920,00	0,00	0,00	0,00	0,00	0,00	0,00	0,00	0,00	0,00	0,00	192.684.920,00
	Beban Pakaian Kerja Laboratorium	0,00	0,00	0,00	0,00	0,00	0,00	0,00	0,00	0,00	0,00	0,00	0,00
	Beban Pakaian Adat Daerah	213.018.600,00	0,00	0,00	0,00	0,00	0,00	0,00	0,00	0,00	0,00	0,00	213.018.600,00
	Beban Pakaian Batik Tradisional	686.378.343,00	0,00	0,00	0,00	0,00	0,00	0,00	0,00	0,00	0,00	0,00	759.618.943,00
	Beban Pakaian Olahraga	984.003.290,00	0,00	0,00	0,00	0,00	0,00	0,00	0,00	0,00	168.316.020,00	168.316.020,00	1.016.762.790,00
	Beban Barang Sampel Pangan	2.941.000,00	0,00	0,00	0,00	0,00	0,00	0,00	0,00	0,00	0,00	0,00	2.941.000,00
2	**Beban Barang Tak Pakai Habis**	**412.438.694,00**	**31.000,00**	**0,00**	**527.800,00**	**0,00**	**0,00**	**0,00**	**0,00**	**0,00**	**18.341.000,00**	**18.899.800,00**	**446.254.994,00**
	Beban Komponen-Komponen Peralatan	0,00	0,00	0,00	0,00	0,00	0,00	0,00	0,00	0,00	18.341.000,00	18.341.000,00	1.702.000,00
	Beban Komponen-Komponen Rambu-Rambu	204.452.994,00	0,00	0,00	0,00	0,00	0,00	0,00	0,00	0,00	0,00	0,00	204.452.994,00
	Beban Komponen-Komponen Lainnya	192.521.000,00	0,00	0,00	0,00	0,00	0,00	0,00	0,00	0,00	0,00	0,00	192.521.000,00
	Beban Pipa-Pipa Air Besi Tulang (DCI)	0,00	0,00	0,00	0,00	0,00	0,00	0,00	0,00	0,00	0,00	0,00	5.996.000,00
	Beban Pipa-Pipa Baja	0,00	0,00	0,00	0,00	0,00	0,00	0,00	0,00	0,00	0,00	0,00	3.841.500,00
	Beban Pipa-Pipa Plastik PVC (UPVC)	5.924.700,00	31.000,00	0,00	527.800,00	0,00	0,00	0,00	0,00	0,00	0,00	558.800,00	28.201.500,00
	Beban Pipa-Pipa Lainnya	9.540.000,00	0,00	0,00	0,00	0,00	0,00	0,00	0,00	0,00	0,00	0,00	9.540.000,00
3	**Beban Barang Bekas Dipakai**	**3.168.000,00**	**0,00**	**0,00**	**0,00**	**0,00**	**0,00**	**0,00**	**0,00**	**0,00**	**3.168.000,00**	**3.168.000,00**	**0,00**
	Beban Komponen Bekas dan Pipa Bekas-Komponen Bekas	3.168.000,00	0,00	0,00	0,00	0,00	0,00	0,00	0,00	0,00	3.168.000,00	3.168.000,00	0,00
	Jumlah	**107.331.018.210,00**	**32.687.182.670,85**	**2.110.524.387,00**	**545.188.675,00**	**0,63**	**1.498.636.777,86**	**5.064.254.151,95**	**10.748.897.452,00**	**2.593.660.861,00**	**8.865.008.189,99**	**64.113.353.166,28**	**275.698.132.847,89**

Lampiran D.1.2.1.b.2.b

Beban Jasa yang Dikapitalisasi menjadi Aset

No	SKPD	Beban	Uraian	Jumlah
	Dikapitalisasi menjadi Tanah			**34.467.165,00**
1	Dinas Kesehatan	Beban Jasa Konsultansi Pengawasan Rekayasa-Jasa Pengawas Pekerjaan Konstruksi Bangunan Gedung	Jasa Pengawas Konstruksi Penataan Lingkungan dan Pematangan Lahan RSUD Ki Ageng Getas Pendowo Gubug	34.467.165,00
	Dikapitalisasi menjadi Peralatan dan Mesin			**68.100.001,00**
1	Badan Penanggulangan Bencana Daerah	Beban Honorarium Pengadaan Barang/Jasa	Honorarium Pejabat Pembuat Komitmen pengadaan truck, komputer, rambu-rambu	3.300.000,00
2	Satuan Polisi Pamong Praja	Beban Honorarium Pengadaan Barang/Jasa	Honorarium Pejabat Pembuat Komitmen pengadaan Personal Komputer, Alat Keamanan, dan Alat Kantor Lainnya	3.000.000,00
3	Dinas Sosial	Beban Honorarium Pengadaan Barang/Jasa	Honorarium Pejabat Pembuat Komitmen Alat Kantor dan Rumah Tangga, Komputer	1.000.000,00
4	Dinas Pangan	Beban Alat/Bahan untuk Kegiatan Kantor-Alat Tulis Kantor, Beban Honorarium Pengadaan Barang/Jasa	Honorarium Pejabat Pembuat Komitmen Alat Kantor dan Rumah Tangga, Komputer	1.000.000,00
5	Dinas Kependudukan dan Pencatatan Sipil	Beban Honorarium Pengadaan Barang/Jasa	Honorarium Pejabat Pembuat Komitmen Alat Kantor dan Rumah Tangga, Komputer	2.300.000,00
6	Dinas Pemberdayaan Masyarakat dan Desa	Beban Honorarium Pengadaan Barang/Jasa	Honorarium Pejabat Pembuat Komitmen Alat Kantor dan Rumah Tangga, Komputer	1.700.000,00
7	Dinas Komunikasi dan Informatika	Beban Honorarium Pengadaan Barang/Jasa	Honorarium Pejabat Pembuat Komitmen Alat Kantor dan Rumah Tangga, Komputer	3.000.000,00
8	Dinas Penanaman Modal dan Pelayanan Terpadu Satu Pintu	Beban Honorarium Pengadaan Barang/Jasa	Honorarium Pejabat Pembuat Komitmen Alat Kantor dan Rumah Tangga	1.000.000,00
9	Dinas Kearsipan dan Perpustakaan Daerah	Beban Honorarium Pengadaan Barang/Jasa	Honorarium Pejabat Pembuat Komitmen Alat Kantor dan Rumah Tangga	1.500.000,00
10	Sekretariat Daerah	Beban Honorarium Pengadaan Barang/Jasa	Honorarium Pejabat Pembuat Komitmen Alat Angkutan, Alat Kantor dan Rumah Tangga	9.900.000,00
11	Inspektorat Daerah	Beban Honorarium Pengadaan Barang/Jasa	Honorarium Pejabat Pembuat Komitmen Pengadaan Alat Kantor dan Rumah Tangga	5.400.000,00
12	Badan Pendapatan, Pengelolaan Keuangan dan Aset Daerah	Beban Honorarium Pengadaan Barang/Jasa	Honorarium Pejabat Pembuat Komitmen Alat Angkutan, Alat Kantor dan Rumah Tangga	34.000.001,00
13	Badan Kepegawaian dan Pengembangan Sumber Daya Manusia	Beban Honorarium Pengadaan Barang/Jasa	Honorarium Pejabat Pembuat Komitmen Pengadaan Komputer	1.000.000,00
	Dikapitalisasi menjadi Gedung dan Bangunan			**394.782.240,00**
1	Dinas Pendidikan	Beban Jasa Tenaga Penanganan Prasarana dan Sarana Umum	Bangunan Gedung Kantor, Bangunan Gedung Tempat Pendidikan, Bangunan Fasilitas Umum, Bangunan Gedung Tempat Olahraga, Bangunan Gedung Tempat Kerja Lainnya, Pagar, Taman	121.894.490,00
2	Dinas Kesehatan	Beban Jasa Konsultansi Perencanaan Arsitektur-Jasa Arsitektur Lainnya	Jasa Perencanaan (DED & Masterplan) RSUD Ki Ageng Getas Pendowo Gubug, Jasa Perencanaan Penataan Lingkungan Pematangan Lahan RSUD Ki Ageng Getas Pendowo Gubug	138.472.500,00
3	Dinas Pemberdayaan Masyarakat dan Desa	Beban Honorarium Pengadaan Barang/Jasa	Honorarium Pejabat Pembuat Komitmen Bangunan Gedung Kantor	3.515.100,00
4	Dinas Komunikasi dan Informatika	Beban Honorarium Pengadaan Barang/Jasa, Beban Jasa Konsultansi Perencanaan Arsitektur-Jasa Arsitektur Lainnya, Beban Jasa Konsultansi Pengawasan Rekayasa	Honorarium Pejabat Pembuat Komitmen Bangunan Gedung Kantor dan Bangunan Menara, Jasa Perencana Rehab Bangunan Gedung Kantor, Biaya Konsultansi Pengawasan Konstruksi Rehab Bangunan Gedung Kantor	121.975.150,00
5	Dinas Penanaman Modal Dan Pelayanan Terpadu Satu Pintu	Beban Honorarium Pengadaan Barang/Jasa	Honorarium Pejabat Pembuat Komitmen Bangunan Gedung Kantor	1.000.000,00
6	Dinas Peternakan dan Perikanan	Beban Honorarium Pengadaan Barang/Jasa, Beban Jasa Konsultansi	Honor RAB Gambar dan Honor Pengawas lapangan Pemeliharaan Bangunan Gedung Tempat Pertemuan dan Bangunan Gudang	2.575.000,00
7	Kecamatan Pulokulon	Beban Jasa Konsultansi Perencanaan Rekayasa	Honorarium perencana konstruksi rehabilitasi/pemeliharaan Gedung PKK dan Tempat Ibadah	1.125.000,00
8	Kecamatan Pulokulon	Beban Jasa Konsultansi Pengawasan Rekayasa	Honorarium pengawas lapangan pekerjaan rehabilitasi / pemeliharaan gedung PKK dan Tempat Ibadah	225.000,00
9	Badan Perencanaan Pembangunan, Riset dan Inovasi Daerah	Beban Honorarium Pengadaan Barang/Jasa	Honorarium Biaya Konsultansi Pengawasan Konstruksi untuk bangunan	1.500.000,00
10	Badan Kepegawaian dan Pengembangan Sumber Daya Manusia	Beban Honorarium Pengadaan Barang/Jasa	Honorarium Pejabat Pembuat Komitmen Pengadaan Bangunan Gedung Kantor	2.500.000,00
	Dikapitalisasi menjadi Jalan, Irigasi dan Jaringan			**15.610.000,00**
1	Dinas Pendidikan	Beban Jasa Tenaga Penanganan Prasarana dan Sarana Umum	Bangunan Pelengkap Irigasi, Instalasi Air Bersih/Air Baku Lainnya	15.610.000,00
	Dikapitalisasi menjadi Konstruksi Dalam Pengerjaan			**1.500.000,00**
1	Satuan Polisi Pamong Praja	Beban Honorarium Pengadaan Barang/Jasa	Konstruksi Dalam Pengerjaan Tanah Persil-Tanah Bangunan Perumahan/Gedung Tempat Tinggal	1.500.000,00
	Dikapitalisasi menjadi Aset Lainnya (Software)			**357.195.950,00**
1	Badan Penanggulangan Bencana Daerah	Beban Jasa Konsultansi Berorientasi Bidang-Telematika	Jasa Konsultasi Bidang Telematika berupa Pengembangan Aplikasi SIGANA Sistem Informasi Grobogan Aman Bencana	28.471.500,00
2	Dinas Pendidikan	Beban Jasa Konsultansi Perencanaan Arsitektur-Jasa Arsitektur Lainnya, dan Beban Jasa Tenaga Penanganan Prasarana dan Sarana Umum	Jasa Konsultan Perencana untuk tahun 2026 berupa Kajian	75.758.500,00
3	Sekretariat Daerah	Beban Jasa Konsultansi Berorientasi Bidang-Telematika	Jasa Konsultansi Berorientasi Bidang-Telematika Pengembangan Aplikasi Survey Kepuasan Masyarakat (SKM)	74.758.500,00
4	Kecamatan Godong	Beban Honorarium Pengadaan Barang/Jasa	Honorarium Pejabat Pembuat Komitmen pengadaan DED	1.500.000,00
5	Kecamatan Godong	Beban Jasa Konsultansi Perencanaan Arsitektur-Jasa Arsitektur Lainnya	DED Pembangunan Kawasan Perkantoran Kecamatan Godong	74.603.100,00
6	Badan Perencanaan Pembangunan, Riset dan Inovasi Daerah	Beban Jasa Konsultansi Perencanaan Rekayasa-Jasa Desain Rekayasa untuk Pekerjaan Teknik Sipil Transportasi	Jasa Konsultasi Pengadaan Sistem Informasi Manajemen Insfrastruktur (SIMINFRA)	50.543.850,00
7	Badan Perencanaan Pembangunan, Riset dan Inovasi Daerah	Beban Jasa Konsultansi Berorientasi Layanan-Jasa Studi Penelitian dan Bantuan Teknik	Jasa Konsultasi Pengadaan Sistem Informasi Ekonomi Kreatif	50.560.500,00
8	Badan Perencanaan Pembangunan, Riset dan Inovasi Daerah	Beban Honorarium Pengadaan Barang/Jasa	Pejabat Pembuat Komitmen Pekerjaan Pengembangan Sistem Informasi Manajemen Infrastruktur (SIMINFRA)	1.000.000,00
			Jumlah	**871.655.356,00**

Lampiran D.1.2.1.b.2.c
Belanja Jasa ke Beban Jasa

No	Uraian	LRA	Mutasi Tambah					Jumlah Mutasi Tambah	Mutasi Kurang			Jumlah Mutasi Kurang	Beban Jasa - LO
			Utang Beban Jasa tahun 2025	Beban Sewa Tahun 2025 (Beban Dibayar Dimuka Tahun 2024)	Belanja modal yg tdk dikapitalisasi (menjadi persediaan/ekstrakomp/belanja modal yang asetnya dihibahkan)	Pelunasan Piutang PBPU Tahun 2024	Reklas Beban		Utang Beban Jasa th.sebelumnya yg dibayar tahun 2025	Beban Jasa yg dikapitalisasi ke Aset Tetap	Beban Sewa Dibayar Dimuka		
1	Beban Jasa Kantor	94.065.845.175,00	17.574.379.055,00	0,00	0,00	0,00	139.947.013.922,00	157.521.392.977,00	8.462.195.944,00	157.185.101,00	0,00	8.619.381.045,00	242.967.857.107,00
2	Beban Iuran Jaminan/Asuransi	53.211.784.146,00	75.985,00	0,00	0,00	1.369.102.000,00	1.214.575.135,00	2.583.753.120,00	0,00	0,00	0,00	0,00	55.795.537.266,00
3	Beban Sewa Tanah	482.000.000,00	0,00	26.250.000,00	0,00	0,00	0,00	26.250.000,00	0,00	0,00	26.250.000,00	26.250.000,00	482.000.000,00
4	Beban Sewa Peralatan dan Mesin	5.954.525.978,00	0,00	0,00	0,00	0,00	1.240.424.701,00	1.240.424.701,00	0,00	0,00	0,00	0,00	7.194.950.679,00
5	Beban Sewa Gedung dan Bangunan	553.063.796,00	0,00	0,00	0,00	0,00	40.000.000,00	40.000.000,00	0,00	0,00	0,00	0,00	593.063.796,00
6	Beban Sewa Aset Tetap Lainnya	3.750.000,00	0,00	0,00	0,00	0,00	0,00	0,00	0,00	0,00	0,00	0,00	3.750.000,00
6	Beban Jasa Konsultansi Konstruksi	7.162.567.695,00	0,00	0,00	35.042.700,00	0,00	4.500.000,00	39.542.700,00	0,00	560.679.755,00	0,00	560.679.755,00	6.641.430.640,00
7	Beban Jasa Konsultansi Non Konstruksi	6.548.934.630,00	0,00	0,00	0,00	0,00	663.024.089,00	663.024.089,00	0,00	153.790.500,00	0,00	153.790.500,00	7.058.168.219,00
8	Beban Jasa Ketersediaan Layanan (Availibility Payment)	0,00	0,00	0,00	0,00	0,00	0,00	0,00	0,00	0,00	0,00	0,00	0,00
9	Beban Kursus/Pelatihan, Sosialisasi, Bimbingan Teknis serta Pendidikan dan Pelatihan	13.529.237.040,00	0,00	0,00	0,00	0,00	2.859.587.047,00	2.859.587.047,00	0,00	0,00	0,00	0,00	16.388.824.087,00
10	Beban Jasa Insentif bagi Pegawai Non ASN atas Pemungutan Pajak Daerah	357.619.505,00	0,00	0,00	0,00	0,00	0,00	0,00	0,00	0,00	0,00	0,00	357.619.505,00
11	Beban Jasa Insentif bagi Pegawai Non ASN atas Pemungutan Retribusi Daerah	40.370.724,00	0,00	0,00	0,00	0,00	0,00	0,00	0,00	0,00	0,00	0,00	40.370.724,00
	Jumlah	**181.909.698.689,00**	**17.574.455.040,00**	**26.250.000,00**	**35.042.700,00**	**1.369.102.000,00**	**145.969.124.894,00**	**164.973.974.634,00**	**8.462.195.944,00**	**871.655.356,00**	**26.250.000,00**	**9.360.101.300,00**	**337.523.572.023,00**

Lampiran D.1.2.1.b.4.c

BEBAN BAHAN BAKAR DAN PELUMAS YANG DIREKLAS KE BEBAN JASA DAN BEBAN PERJALANAN DINAS

No	SKPD	BEBAN JASA	PERJALANAN DINAS BIASA	JUMLAH
1	Dinas Pendidikan	0,00	78.328.928,00	78.328.928,00
2	Dinas Kesehatan	0,00	358.089.243,00	358.089.243,00
3	Dinas Pekerjaan Umum Dan Penataan Ruang	0,00	122.455.200,00	122.455.200,00
4	Dinas Perumahan Rakyat Dan Kawasan Permukiman	0,00	18.583.939,00	18.583.939,00
5	Satuan Polisi Pamong Praja	0,00	0,00	0,00
6	Badan Kesatuan Bangsa Dan Politik	0,00	0,00	0,00
7	Badan Penanggulangan Bencana Daerah	0,00	0,00	0,00
8	Dinas Sosial	0,00	107.795.930,00	107.795.930,00
9	Dinas Tenaga Kerja Dan Transmigrasi	0,00	0,00	0,00
10	Dinas Pemberdayaan Perempuan, Perlindungan Anak Dan Keluarga Berencana	0,00	37.943.600,00	37.943.600,00
11	Dinas Pangan	0,00	0,00	0,00
12	Dinas Lingkungan Hidup	0,00	0,00	0,00
13	Dinas Kependudukan Dan Pencatatan Sipil	0,00	40.704.583,00	40.704.583,00
14	Dinas Pemberdayaan Masyarakat Dan Desa	0,00	107.462.050,00	107.462.050,00
15	Dinas Perhubungan	0,00	0,00	0,00
16	Dinas Komunikasi Dan Informatika	0,00	0,00	0,00
17	Dinas Koperasi, Usaha Kecil Dan Menengah	0,00	0,00	0,00
18	Dinas Penanaman Modal Dan Pelayanan Terpadu Satu Pintu	0,00	51.488.624,00	51.488.624,00
19	Dinas Pemuda, Olah Raga, Kebudayaan Dan Pariwisata	0,00	0,00	0,00
20	Dinas Kearsipan Dan Perpustakaan Daerah	0,00	0,00	0,00
21	Dinas Pertanian	0,00	16.342.380,00	16.342.380,00
22	Dinas Peternakan Dan Perikanan	0,00	65.625.500,00	65.625.500,00
23	Dinas Perindustrian Dan Perdagangan	0,00	87.145.700,00	87.145.700,00
24	Sekretariat Daerah	0,00	581.894.744,00	581.894.744,00
25	Sekretariat DPRD	0,00	568.955.643,00	568.955.643,00
26	Inspektorat Daerah	0,00	0,00	0,00
27	Badan Perencanaan Pembangunan, Riset dan Inovasi Daerah	0,00	134.920.105,00	134.920.105,00
28	Badan Pendapatan, Pengelolaan Keuangan Dan Aset Daerah	0,00	0,00	0,00
29	Badan Kepegawaian dan Pengembangan Sumber Daya Manusia	0,00	83.398.000,00	83.398.000,00
30	Kecamatan Kedungjati	0,00	0,00	0,00
31	Kecamatan Karangrayung	0,00	0,00	0,00
32	Kecamatan Penawangan	0,00	2.509.500,00	2.509.500,00
33	Kecamatan Toroh	0,00	0,00	0,00
34	Kecamatan Geyer	0,00	0,00	0,00
35	Kecamatan Pulokulon	0,00	1.650.000,00	1.650.000,00
36	Kecamatan Kradenan	0,00	30.290.000,00	30.290.000,00
37	Kecamatan Gabus	0,00	0,00	0,00
38	Kecamatan Ngaringan	0,00	16.198.076,00	16.198.076,00
39	Kecamatan Wirosari	0,00	0,00	0,00
40	Kecamatan Tawangharjo	0,00	9.712.500,00	9.712.500,00
41	Kecamatan Grobogan	0,00	0,00	0,00
42	Kecamatan Purwodadi	0,00	0,00	0,00
43	Kecamatan Brati	0,00	0,00	0,00
44	Kecamatan Klambu	0,00	32.040.616,00	32.040.616,00
45	Kecamatan Godong	0,00	0,00	0,00
46	Kecamatan Gubug	0,00	0,00	0,00
47	Kecamatan Tegowanu	0,00	0,00	0,00
48	Kecamatan Tanggungharjo	954.500,00	39.171.500,00	40.126.000,00
	Jumlah	**954.500,00**	**2.592.706.361,00**	**2.593.660.861,00**

Lampiran D.1.2.1.b.4.d

BEBAN PEMELIHARAAN YANG DIREKLAS KE BEBAN JASA DAN PERJALANAN DINAS

No	SKPD	BEBAN JASA	BEBAN PERJALANAN DINAS	JUMLAH
1	Dinas Pendidikan	14.465.000,00	0,00	14.465.000,00
2	Dinas Kesehatan	31.013.500,00	0,00	31.013.500,00
3	Dinas Pekerjaan Umum Dan Penataan Ruang	29.642.000,00	0,00	29.642.000,00
4	Dinas Perumahan Rakyat Dan Kawasan Permukiman	10.313.600,00	52.993.321,00	63.306.921,00
5	Satuan Polisi Pamong Praja	53.261.500,00	106.789.453,00	160.050.953,00
6	Badan Kesatuan Bangsa Dan Politik	0,00	0,00	0,00
7	Badan Penanggulangan Bencana Daerah	130.424.969,00	139.580.934,00	270.005.903,00
8	Dinas Sosial	0,00	0,00	0,00
9	Dinas Tenaga Kerja Dan Transmigrasi	9.067.500,00	0,00	9.067.500,00
10	Dinas Pemberdayaan Perempuan, Perlindungan Anak Dan Keluarga Berencana	16.485.500,00	85.556.890,00	102.042.390,00
11	Dinas Pangan	3.878.000,00	43.451.316,00	47.329.316,00
12	Dinas Lingkungan Hidup	37.557.500,00	43.205.259,00	80.762.759,00
13	Dinas Kependudukan Dan Pencatatan Sipil	11.520.500,00	0,00	11.520.500,00
14	Dinas Pemberdayaan Masyarakat Dan Desa	3.606.500,00	0,00	3.606.500,00
15	Dinas Perhubungan	0,00	51.275.846,00	51.275.846,00
16	Dinas Komunikasi Dan Informatika	0,00	0,00	0,00
17	Dinas Koperasi, Usaha Kecil Dan Menengah	5.102.000,00	24.389.750,00	29.491.750,00
18	Dinas Penanaman Modal Dan Pelayanan Terpadu Satu Pintu	0,00	0,00	0,00
19	Dinas Pemuda, Olah Raga, Kebudayaan Dan Pariwisata	4.567.000,00	68.635.000,00	73.202.000,00
20	Dinas Kearsipan Dan Perpustakaan Daerah	7.543.500,00	40.330.672,00	47.874.172,00
21	Dinas Pertanian	25.294.200,00	0,00	25.294.200,00
22	Dinas Peternakan Dan Perikanan	0,00	0,00	0,00
23	Dinas Perindustrian Dan Perdagangan	7.674.000,00	0,00	7.674.000,00
24	Sekretariat Daerah	22.251.500,00	4.022.760,00	26.274.260,00
25	Sekretariat DPRD	36.717.000,00	0,00	36.717.000,00
26	Inspektorat Daerah	16.311.000,00	167.908.376,00	184.219.376,00
27	Badan Perencanaan Pembangunan, Riset dan Inovasi Daerah	12.284.500,00	0,00	12.284.500,00
28	Badan Pendapatan, Pengelolaan Keuangan Dan Asset Daerah	19.989.000,00	85.870.908,00	105.859.908,00
29	Badan Kepegawaian dan Pengembangan Sumber Daya Manusia	0,00	0,00	0,00
30	Kecamatan Kedungjati	0,00	20.112.000,00	20.112.000,00
31	Kecamatan Karangrayung	0,00	9.674.000,00	9.674.000,00
32	Kecamatan Penawangan	3.639.500,00	0,00	3.639.500,00
33	Kecamatan Toroh	4.066.500,00	15.091.416,00	19.157.916,00
34	Kecamatan Geyer	0,00	9.099.650,00	9.099.650,00
35	Kecamatan Pulokulon	86.500,00	0,00	86.500,00
36	Kecamatan Kradenan	3.983.500,00	0,00	3.983.500,00
37	Kecamatan Gabus	5.180.500,00	0,00	5.180.500,00
38	Kecamatan Ngaringan	0,00	10.219.966,00	10.219.966,00
39	Kecamatan Wirosari	0,00	0,00	0,00
40	Kecamatan Tawangharjo	0,00	0,00	0,00
41	Kecamatan Grobogan	0,00	9.581.923,00	9.581.923,00
42	Kecamatan Purwodadi	3.932.000,00	0,00	3.932.000,00
43	Kecamatan Brati	0,00	9.730.000,00	9.730.000,00
44	Kecamatan Klambu	6.320.500,00	0,00	6.320.500,00
45	Kecamatan Godong	0,00	5.516.700,00	5.516.700,00
46	Kecamatan Gubug	0,00	13.888.900,00	13.888.900,00
47	Kecamatan Tegowanu	0,00	0,00	0,00
48	Kecamatan Tanggungharjo	1.913.000,00	0,00	1.913.000,00
	Jumlah	**538.091.769,00**	**1.016.925.040,00**	**1.555.016.809,00**

Lampiran D.1.2.1.f.1.b

Beban Tidak Terduga yang dikonversi ke Beban Bantuan Sosial

No	Uraian	Jumlah
1	Belanja Tidak Terduga kepada BPBD Kabupaten Grobogan untuk Penanganan Bencana Banjir di Wilayah Kabupaten Grobogan TA 2025	255.110.000,00
2	Belanja Tidak Terduga kepada BPBD Kabupaten Grobogan untuk Penanganan Bencana Banjir di Wilayah Kabupaten Grobogan TA 2025	273.324.000,00
3	Belanja Tidak Terduga kepada BPBD Kabupaten Grobogan untuk Bantuan Sosial Masyarakat Korban Bencana (a.n. Winarsih dan 7 penerima lainnya) Kabupaten Grobogan TA. 2025	58.000.000,00
4	Belanja Tidak Terduga kepada BPBD Kabupaten Grobogan untuk Penanganan Bencana Banjir Diwilayah Kec. Toroh, Kec. Purwodadi, Kec.Tawangharjo, Kec. Kedungjati, Kec. Gubug, Kec. Tegowanu Kabupaten Grobogan TA 2025	741.540.000,00
5	Belanja Tidak Terduga kepada Dinas Sosial utk Bantuan Sosial bagi Warga Miskin yang Meninggal Dunia (a.n. Parsini dan 267 Penerima lainnya) TA. 2025	268.000.000,00
6	Belanja Tidak Terduga kepada BPBD Kabupaten Grobogan untuk Tanggap Darurat Bencana Banjir Diwilayah Kec. Toroh, Kec. Purwodadi, Kec.Tawangharjo, Kec. Kedungjati, Kec. Gubug, Kec. Tegowanu Kabupaten Grobogan TA 2025	303.145.550,00
7	Belanja Tidak Terduga kepada Satpol PP Kab. Grobogan Untuk Santunan Anggota Satlinmas (a.n. Rustini dan 14 Penerima lainnya) Kabupaten Grobogan Tahun 2025	30.000.000,00
8	Belanja Tidak Terduga kepada BPBD Kabupaten Grobogan untuk Bantuan Sosial Masyarakat Korban Bencana (a.n. Boiman dan 5 penerima lainnya) Kabupaten Grobogan TA. 2025	60.000.000,00
9	Belanja Tak Terduga kepada Dinas Sosial utk Bantuan Sosial bagi Warga Miskin yang Meninggal Dunia (a.n. Surono dan 213 Penerima lainnya) TA. 2025	214.000.000,00
10	Belanja Tidak Terduga kepada Satpol PP Kab. Grobogan Untuk Santunan Anggota Satlinmas (a.n. Priyati dan 12 Penerima lainnya) Kabupaten Grobogan Tahun 2025	26.000.000,00
11	Belanja Tidak Terduga kepada Dinas Sosial untuk Bantuan Sosial bagi Warga Miskin yang Meninggal Dunia (a.n. Priyati dan 399 Penerima lainnya) TA. 2025	400.000.000,00
12	Belanja Tidak Terduga kepada BPBD Kabupaten Grobogan untuk Bantuan Sosial Masyarakat Korban Bencana (a.n. Juati dan 9 penerima lainnya) Kabupaten Grobogan TA. 2025	79.000.000,00
13	Belanja Tidak Terduga kepada BPBD Kabupaten Grobogan untuk Bantuan Sosial Masyarakat Korban Bencana (a.n. Suparman dan 8 penerima lainnya) Kabupaten Grobogan TA. 2025	82.000.000,00
14	Belanja Tidak Terduga kepada Satpol PP Kab. Grobogan Untuk Santunan Anggota Satlinmas (a.n. Rumiyati dan 6 Penerima lainnya) Kabupaten Grobogan Tahun 2025	14.000.000,00
15	Belanja Tidak Terduga kepada BPBD Kabupaten Grobogan untuk Bantuan Sosial Masyarakat Korban Bencana (a.n. Sri Handayani dan 5 penerima lainnya) Kabupaten Grobogan TA. 2025	60.000.000,00
16	Belanja Tak Terduga kepada Dinas Sosial untuk Bantuan Sosial bagi Warga Miskin yang Meninggal Dunia (a.n. Priyati dan 399 Penerima lainnya) TA. 2025	365.000.000,00
17	Belanja Tidak Terduga kepada BPBD Kabupaten Grobogan untuk Bantuan Sosial Masyarakat Korban Bencana (a.n. Ngatemin dan 4 penerima lainnya) Kabupaten Grobogan TA. 2025	43.000.000,00
18	Belanja Tidak Terduga kepada BPBD Kabupaten Grobogan untuk Bantuan Sosial Penanganan Sawah Pertanian Terdampak Banjir (a.n. Khamidun dan 20 penerima lainnya) Kabupaten Grobogan TA. 2025	499.996.000,00
19	Belanja Tidak Terduga kepada Satpol PP Kab. Grobogan Untuk Santunan Anggota Satlinmas (a.n. Pariyah dan 10 Penerima lainnya) Kabupaten Grobogan Tahun 2025	22.000.000,00
20	Belanja Tak Terduga kepada Dinas Sosial utk Bantuan Sosial bagi Warga Miskin yang Meninggal Dunia (a.n. Fatkul Aziz Siti Rahmawati dan 499 Penerima lainnya) TA. 2025	500.000.000,00
21	Belanja Tidak Terduga kepada BPBD Kabupaten Grobogan untuk Bantuan Sosial Masyarakat Korban Bencana (a.n. Ngatmi dan 9 penerima lainnya) Kabupaten Grobogan TA. 2025	85.000.000,00
22	Belanja Tidak Terduga kepada BPBD Kabupaten Grobogan untuk Bantuan Sosial Masyarakat Korban Bencana (a.n. Kaswan dan 8 penerima lainnya) Kabupaten Grobogan TA 2025	75.000.000,00
23	Belanja Tidak Terduga kepada Satpol PP Kab. Grobogan Untuk Santunan Anggota Satlinmas (Mariyanti cq Pratiknyo dan 9 Penerima lainnya) Kabupaten Grobogan Tahun 2025	20.000.000,00
24	Belanja Tidak Terduga kepada BPBD Kabupaten Grobogan untuk Bantuan Sosial Masyarakat Korban Bencana (a.n. Siswanto dan 21 penerima lainnya) Kabupaten Grobogan TA. 2025	185.000.000,00
25	Belanja Tak Terduga kepada Dinas Sosial utk Bantuan Sosial bagi Warga Miskin yang Meninggal Dunia (a.n. Mulyani dan 680 Penerima lainnya) TA. 2025	681.000.000,00
26	Belanja Tidak Terduga kepada Disnakertrans Kab. Grobogan Untuk Bantuan Uang Saku sebagai Modal Kerja Transmigran a.n Sunarto dan 2 Penerima lainnya Kabupaten Grobogan Tahun 2025	30.000.000,00
	Jumlah	**5.370.115.550,00**

Lampiran D.1.2.1.h.2				
Beban Penyusutan dan Amortisasi				
No	**SKPD**	**2025**	**2024**	**Kenaikan/ Penurunan**
1	Dinas Pendidikan	44.256.675.469,11	40.998.257.877,04	3.258.417.592,07
2	Dinas Kesehatan	54.278.966.697,20	55.848.258.242,58	(1.569.291.545,38)
3	Dinas Pekerjaan Umum Dan Penataan Ruang	129.174.065.855,96	130.288.130.343,11	(1.114.064.487,15)
4	Dinas Perumahan Rakyat Dan Kawasan Permukiman	27.988.091.247,46	29.833.248.456,01	(1.845.157.208,55)
5	Satuan Polisi Pamong Praja	1.168.116.901,00	780.338.818,34	387.778.082,66
6	Badan Kesatuan Bangsa Dan Politik	155.418.685,33	160.555.630,69	(5.136.945,36)
7	Badan Penanggulangan Bencana Daerah	1.658.793.050,10	1.534.810.932,04	123.982.118,06
8	Dinas Sosial	364.339.830,85	390.230.716,14	(25.890.885,29)
9	Dinas Tenaga Kerja Dan Transmigrasi	1.292.252.481,41	917.944.989,62	374.307.491,79
10	Dinas Pemberdayaan Perempuan, Perlindungan Anak Dan Keluarga Berencana	681.283.151,62	703.697.536,32	(22.414.384,70)
11	Dinas Pangan	449.243.367,39	536.424.853,12	(87.181.485,73)
12	Dinas Lingkungan Hidup	3.480.490.279,58	3.545.765.086,77	(65.274.807,19)
13	Dinas Kependudukan Dan Pencatatan Sipil	796.432.331,33	902.935.040,22	(106.502.708,89)
14	Dinas Pemberdayaan Masyarakat Dan Desa	177.871.207,56	168.162.383,24	9.708.824,32
15	Dinas Perhubungan	1.435.770.991,63	1.508.742.615,25	(72.971.623,62)
16	Dinas Komunikasi Dan Informatika	636.155.606,85	696.807.830,78	(60.652.223,93)
17	Dinas Koperasi, Usaha Kecil Dan Menengah	184.157.180,51	168.000.798,61	16.156.381,90
18	Dinas Penanaman Modal Dan Pelayanan Terpadu Satu Pintu	1.088.709.023,87	1.172.131.080,89	(83.422.057,02)
19	Dinas Pemuda, Olah Raga, Kebudayaan Dan Pariwisata	2.098.741.531,97	2.185.704.377,39	(86.962.845,42)
20	Dinas Kearsipan Dan Perpustakaan Daerah	519.836.647,22	552.001.014,63	(32.164.367,41)
21	Dinas Pertanian	1.486.494.018,05	1.514.872.871,44	(28.378.853,39)
22	Dinas Peternakan Dan Perikanan	764.106.137,24	753.980.188,31	10.125.948,93
23	Dinas Perindustrian Dan Perdagangan	2.651.634.675,07	3.118.776.839,80	(467.142.164,73)
24	Sekretariat Daerah	3.558.466.404,71	3.188.783.839,31	369.682.565,40
25	Sekretariat DPRD	2.582.050.444,60	1.928.127.962,11	653.922.482,49
26	Inspektorat Daerah	381.774.293,32	257.266.572,55	124.507.720,77
27	Badan Perencanaan Pembangunan, Riset dan Inovasi Daerah	343.022.809,93	331.037.270,60	11.985.539,33
28	Badan Pendapatan, Pengelolaan Keuangan Dan Aset Daerah	1.117.211.407,34	1.053.466.712,36	63.744.694,98
29	Badan Kepegawaian dan Pengembangan Sumber Daya Manusia	314.467.615,93	277.262.946,61	37.204.669,32
30	Kecamatan Kedungjati	167.626.519,08	157.197.742,40	10.428.776,68
31	Kecamatan Karangrayung	123.192.439,09	130.641.564,62	(7.449.125,53)
32	Kecamatan Penawangan	137.788.010,88	134.968.046,45	2.819.964,43
33	Kecamatan Toroh	182.967.690,74	131.138.684,90	51.829.005,84
34	Kecamatan Geyer	220.807.754,88	225.150.377,88	(4.342.623,00)
35	Kecamatan Pulokulon	104.135.005,80	95.298.599,12	8.836.406,68
36	Kecamatan Kradenan	204.730.979,56	150.754.706,32	53.976.273,24
37	Kecamatan Gabus	108.824.285,72	99.853.926,25	8.970.359,47
38	Kecamatan Ngaringan	217.999.416,02	153.433.294,75	64.566.121,27
39	Kecamatan Wirosari	602.012.546,68	526.934.948,96	75.077.597,72
40	Kecamatan Tawangharjo	138.458.494,41	130.142.602,59	8.315.891,82
41	Kecamatan Grobogan	332.059.396,61	282.371.587,50	49.687.809,11
42	Kecamatan Purwodadi	809.408.178,27	734.894.749,88	74.513.428,39
43	Kecamatan Brati	123.291.560,91	132.364.178,54	(9.072.617,63)
44	Kecamatan Klambu	154.991.500,67	147.168.476,53	7.823.024,14
45	Kecamatan Godong	195.337.237,47	170.077.761,54	25.259.475,93
46	Kecamatan Gubug	130.301.832,97	140.663.515,46	(10.361.682,49)
47	Kecamatan Tegowanu	231.530.772,94	233.146.096,30	(1.615.323,36)
48	Kecamatan Tanggungharjo	127.913.037,09	130.789.172,24	(2.876.135,15)
	Jumlah	**289.398.016.003,93**	**289.222.713.858,11**	**175.302.145,82**

Lampiran D.1.2.2.a

Beban Bagi Hasil Pajak Daerah Kabupaten/Kota Kepada Pemerintah Desa

No	Uraian	Tahun 2025	Tahun 2024
1	Kecamatan Kedungjati	1.044.694.000,00	582.096.600,00
2	Kecamatan Karangrayung	1.888.787.000,00	1.062.293.700,00
3	Kecamatan Penawangan	2.133.092.000,00	1.102.393.000,00
4	Kecamatan Toroh	2.037.747.000,00	1.174.511.800,00
5	Kecamatan Geyer	1.304.434.000,00	742.103.900,00
6	Kecamatan Pulokulon	1.832.580.000,00	1.070.421.900,00
7	Kecamatan Kradenan	1.750.383.000,00	973.484.200,00
8	Kecamatan Gabus	1.645.578.000,00	1.005.370.200,00
9	Kecamatan Ngaringan	1.486.622.000,00	814.186.600,00
10	Kecamatan Wirosari	1.522.077.000,00	828.215.600,00
11	Kecamatan Tawangharjo	1.169.107.000,00	655.258.000,00
12	Kecamatan Grobogan	1.332.516.000,00	743.446.300,00
13	Kecamatan Purwodadi	1.377.042.000,00	817.541.900,00
14	Kecamatan Brati	1.092.695.000,00	593.513.700,00
15	Kecamatan Klambu	998.310.000,00	531.134.700,00
16	Kecamatan Godong	2.989.569.000,00	1.537.124.500,00
17	Kecamatan Gubug	2.237.227.000,00	1.186.888.300,00
18	Kecamatan Tegowanu	1.965.441.000,00	1.015.138.400,00
19	Kecamatan Tanggungharjo	904.801.000,00	485.414.700,00
Jumlah Transfer Bagi Hasil Pajak kepada Pemerintah Desa		**30.712.702.000,00**	**16.920.538.000,00**

Lampiran D.1.2.2.b

Beban Bagi Hasil Retribusi Daerah Kabupaten/Kota Kepada Pemerintah Desa

No	Uraian	Tahun 2025	Tahun 2024
1	Kecamatan Kedungjati	46.836.000,00	42.549.000,00
2	Kecamatan Karangrayung	84.104.000,00	77.110.000,00
3	Kecamatan Penawangan	94.673.000,00	83.113.000,00
4	Kecamatan Toroh	89.780.000,00	78.873.000,00
5	Kecamatan Geyer	58.057.000,00	51.784.000,00
6	Kecamatan Pulokulon	80.443.000,00	73.581.000,00
7	Kecamatan Kradenan	77.171.000,00	69.163.000,00
8	Kecamatan Gabus	72.733.000,00	71.631.000,00
9	Kecamatan Ngaringan	65.568.000,00	58.728.000,00
10	Kecamatan Wirosari	67.078.000,00	59.774.000,00
11	Kecamatan Tawangharjo	51.685.000,00	46.990.000,00
12	Kecamatan Grobogan	58.823.000,00	53.100.000,00
13	Kecamatan Purwodadi	61.134.000,00	56.615.000,00
14	Kecamatan Brati	48.233.000,00	43.331.000,00
15	Kecamatan Klambu	44.228.000,00	40.211.000,00
16	Kecamatan Godong	133.029.000,00	120.618.000,00
17	Kecamatan Gubug	99.299.000,00	89.516.000,00
18	Kecamatan Tegowanu	87.140.000,00	79.000.000,00
19	Kecamatan Tanggungharjo	40.266.000,00	35.622.000,00
Jumlah Transfer Bagi Hasil Retribusi Daerah kepada Pemerintah Desa		**1.360.280.000,00**	**1.231.309.000,00**

Lampiran D.1.2.2.d

Beban Bantuan Keuangan Umum Daerah Provinsi atau Kabupaten/Kota ke Desa

No	Uraian	Tahun 2025	Tahun 2024
1	Kecamatan Kedungjati	5.758.613.000	5.526.356.000
2	Kecamatan Karangrayung	9.614.674.000	9.356.180.000
3	Kecamatan Penawangan	7.535.997.000	7.330.192.000
4	Kecamatan Toroh	8.134.360.000	7.874.326.000
5	Kecamatan Geyer	7.819.680.000	7.578.143.000
6	Kecamatan Pulokulon	7.521.375.000	7.242.654.000
7	Kecamatan Kradenan	6.620.958.000	6.396.933.000
8	Kecamatan Gabus	8.002.956.000	7.734.376.000
9	Kecamatan Ngaringan	6.531.403.000	6.309.261.000
10	Kecamatan Wirosari	6.222.418.000	5.953.045.000
11	Kecamatan Tawangharjo	5.056.283.000	4.908.861.000
12	Kecamatan Grobogan	5.205.176.000	5.030.125.000
13	Kecamatan Purwodadi	5.752.744.000	5.568.758.000
14	Kecamatan Brati	4.577.034.000	4.433.139.000
15	Kecamatan Klambu	3.732.568.000	3.595.031.000
16	Kecamatan Godong	10.485.704.000	10.177.933.000
17	Kecamatan Gubug	8.394.435.000	8.105.259.000
18	Kecamatan Tegowanu	6.938.278.000	6.722.220.000
19	Kecamatan Tanggungharjo	4.161.808.000	4.017.160.000
Jumlah Beban Bantuan Keuangan Umum Daerah Provinsi atau Kabupaten/Kota ke Desa		**128.066.464.000,00**	**123.859.952.000,00**

Lampiran D.2.1.1.b

Perhitungan Surplus Penjualan/Pertukaran/Pelepasan Aset Non Lancar-LO

NO.	SKPD	Nilai Perolehan	Akumulasi Penyusutan	Nilai Buku	Nilai Jual	Surplus
1	Dinas Pendidikan	20.000.000,00	16.766.666,66	3.233.333,34	17.500.000,00	14.266.666,66
2	Dinas Kesehatan	10.559.591.142,00	10.559.591.142,00	0,00	67.218.924,47	67.218.924,47
3	Dinas Pekerjaan Umum dan Penataan Ruang	6.800.000,00	6.800.000,00	0,00	2.025.840,00	2.025.840,00
4	Dinas Pemberdayaan Perempuan dan Perlindungan Anak dan Keluarga Berencana	107.021.200,00	107.021.200,00	0,00	16.058.640,00	16.058.640,00
5	Dinas Pertanian	153.758.801,00	153.758.801,00	0,00	19.000.000,00	19.000.000,00
6	Dinas Perumahan Rakyat dan Kawasan Permukiman	121.402.500,00	121.402.500,00	0,00	50.302.750,00	50.302.750,00
7	Dinas Sosial	30.000.000,00	30.000.000,00	0,00	19.000.000,00	19.000.000,00
8	Badan Pendapatan, Pengelolaan Keuangan dan Aset Daerah	500.257.678,00	500.257.678,00	0,00	145.846.200,00	145.846.200,00
9	Badan Perencanaan Pembangunan, Riset dan Inovasi Daerah	245.779.700,00	245.779.700,00	0,00	900.000,00	900.000,00
10	Sekretariat Daerah	711.248.235,00	711.248.235,00	0,00	113.381.450,00	113.381.450,00
11	Kecamatan Geyer	9.750.000,00	9.750.000,00	0,00	1.000.000,00	1.000.000,00
12	Kecamatan Toroh	51.511.633,00	51.511.633,00	0,00	445.000,00	445.000,00
13	Kecamatan Wirosari	10.050.000,00	10.050.000,00	0,00	1.670.060,00	1.670.060,00
14	Kecamatan Kedungjati	10.050.000,00	10.050.000,00	0,00	2.723.580,00	2.723.580,00
	Jumlah	**12.537.220.889,00**	**12.533.987.555,66**	**3.233.333,34**	**457.072.444,47**	**453.839.111,13**

Lampiran D.2.1.2.b

Surplus dari Kegiatan Non Operasional Lainnya-LO

A. BIBIT IKAN BARU			NILAI PEROLEHAN	AKUMULASI PENYUSUTAN	JUMLAH
1	Dinas Peternakan dan Perikanan	Bibit Ikan baru dari indukan	53.028.250,00	0,00	53.028.250,00
Jumlah Surplus dari Kegiatan Non Operasional Lainnya karena Aset Belum Tercatat			**53.028.250,00**	**0,00**	**53.028.250,00**

B. PENYISIHAN PIUTANG TAHUN SEBELUMNYA YANG TERBAYAR			PENYISIHAN PIUTANG 2024	SALDO PENYISIHAN PIUTANG 2024 BELUM TERBAYAR	JUMLAH
1	Badan Pendapatan Pengelolaan Keuangan dan Aset Daerah	Penyisihan Piutang Pajak Restoran, Hiburan, Reklame, Air Tanah, PBB-P2	1.263.040.879,24	1.130.894.294,62	132.146.584,62
2	Dinas Kesehatan	Penyisihan Piutang Retribusi Jasa Umum, Jasa Usaha, Perizinan Tertentu	989.950.595,39	831.638.942,00	158.311.653,39
3	Dinas Perhubungan	Penyisihan Piutang Retribusi Jasa Usaha	1.200,00	0,00	1.200,00
4	Dinas Komunikasi dan Informatika	Penyisihan Piutang Retribusi Jasa Usaha	664.995,00	0,00	664.995,00
5	Dinas Pemuda, Olah Raga, Kebudayaan Dan Pariwisata	Penyisihan Piutang Retribusi Jasa Usaha	8.183.500,00	8.183.500,00	0,00
6	Dinas Penanaman Modal Dan Pelayanan Terpadu Satu Pintu	Penyisihan Piutang Retribusi Jasa Umum, Jasa Usaha, Perizinan Tertentu	6.372.900,00	6.372.900,00	0,00
7	Dinas Perindustrian dan Perdagangan	Penyisihan Piutang Retribusi Jasa Usaha	839.922.431,00	742.597.431,00	97.325.000,00
	Badan Pendapatan Pengelolaan Keuangan dan Aset Daerah	Penyisihan Piutang Retribusi Usaha	5.000,00	0,00	5.000,00
	Badan Pendapatan Pengelolaan Keuangan dan Aset Daerah	Penyisihan Piutang Pendapatan Denda Pajak Daerah	575.104.336,55	514.735.686,55	60.368.650,00
8	Dinas Perindustrian dan Perdagangan	Penyisihan Piutang Lainnya	6.242.617.958,11	6.242.617.958,11	0,00
9	Badan Pendapatan Pengelolaan Keuangan dan Aset Daerah	Penyisihan Piutang Lainnya	1.121.945.000,00	1.088.010.000,00	33.935.000,00
10	Badan Pendapatan Pengelolaan Keuangan dan Aset Daerah	Penyisihan Piutang Lainnya	3.158.041.550,00	3.092.781.600,00	65.259.950,00
Jumlah Surplus dari Kegiatan Non Operasional Lainnya karena Penurunan Penyisihan Piutang			**14.205.850.345,29**	**13.657.832.312,28**	**548.018.033,01**

C. KOREKSI ASET TETAP DAN AKUMULASI PENYUSUTAN			NILAI PEROLEHAN	AKUMULASI PENYUSUTAN	JUMLAH
1	Dinas Pendidikan	Koreksi aset tetap gedung dari ekstrakom yang mendapatkan rehabilitasi sehingga menjadi intrakomp	150.242.219,00	74.228.883,29	76.013.335,71
2	Dinas Pekerjaan Umum dan Penataan Ruang	Koreksi Saldo Awal Aset Tanah Jalan (transaksi yang sama koreksi saldo awal kurang di Dinas Perumahan Rakyat dan Kawasan Permukiman)	21.305.237,00	0,00	21.305.237,00
3	Dinas Perumahan Rakyat dan Kawasan Permukiman	Koreksi Akumulasi Penyusutan karena Reklasifikasi dari Jalan Kabupaten ke Tanah lapangan Parkir	0,00	144.008.479,30	144.008.479,30
			PENAMBAHAN AKUMULASI PENYUSUTAN		**JUMLAH**
4	Dinas Perumahan Rakyat dan Kawasan Permukiman	Koreksi Akum Penyusutan Jalan Kabupaten karena adanya penggabungan antar aset tetap, reklas kapitalisasi, koreksi keluar di akumulasi penyusutan dan masuk ke beban penyusutan tahun 2025	4.161.678.657,20	0,00	4.161.678.657,20
5	Dinas Pekerjaan Umum dan Penataan Ruang	Koreksi Akumulasi Penyusutan Jalan Kabupaten 1 ruas karena adanya penggabungan antar aset tetap, reklas kapitalisasi, koreksi keluar di akumulasi penyusutan dan masuk ke beban penyusutan tahun 2025	18.853.422.325,02	0,00	18.853.422.325,02
			SALDO AKHIR AKUMULASI PENYUSUTAN TAHUN 2024	**SALDO AWAL AKUMULASI PENYUSUTAN TAHUN 2025**	**JUMLAH**
6	Dinas Pekerjaan Umum dan Penataan Ruang	Koreksi saldo awal akumulasi penyusutan jalan kabupaten menyesuaikan aplikasi sim aset	1.240.180.301.027,31	1.240.179.824.827,31	476.200,00
	Jumlah Surplus dari Koreksi Aset Tetap dan Akumulasi Penyusutan		**1.263.366.949.465,53**	**1.240.398.062.189,90**	**23.256.904.234,23**

D. PENJUALAN BMD			NILAI PEROLEHAN	AKUMULASI PENYUSUTAN	JUMLAH
7	Badan Pendapatan Pengelolaan Keuangan dan Aset Daerah	Hasil Penjualan BMD atas Bongkaran Rehab (non penghapusan),hasil penjualan induk ikan afkir, pohon dan barang ekstrakomptable	707.209.000,00	0,00	707.209.000,00
Jumlah Surplus dari Kegiatan Non Operasional Lainnya karena Reklas Hasil Penjualan BMD			707.209.000,00	0,00	**707.209.000,00**
Jumlah Surplus dari Kegiatan Non Operasional Lainnya-LO					**24.565.159.517,24**

Lampiran D.2.2.1.a.2
Defisit Penjualan Aset Lain-lain - LO

No	SKPD	2025	2024	Kenaikan/ Penurunan
1	Dinas Pendidikan	961.642.492,04	1.665.984.684,53	(704.342.192,49)
2	Dinas Kesehatan	4.975.809.507,40	471.448.957,36	4.504.360.550,04
3	Dinas Kependudukan dan Pencatatan Sipil	199.911.868,32	0,00	199.911.868,32
4	Dinas Pemuda, Olah Raga, Kebudayaan dan Pariwisata	0,00	11.345.000,00	(11.345.000,00)
5	Dinas Kearsipan Dan Perpustakaan Daerah	0,00	66.019.566,55	(66.019.566,55)
6	Dinas Peternakan dan Perikanan	0,00	3.026.916,67	(3.026.916,67)
7	Dinas Perindustrian Dan Perdagangan	1.424.648.209,82	215.222.049,99	1.209.426.159,83
8	Inspektorat Daerah	155.523.307,33	0,00	155.523.307,33
9	Badan Perencanaan Pembangunan, Riset dan Inovasi Daerah	960.885.144,69	129.184,30	960.755.960,39
10	Sekretariat Daerah	75.364.201,43	0,00	75.364.201,43
11	Sekretariat DPRD	344.475.458,23	0,00	344.475.458,23
12	Kecamatan Toroh	0,00	99.059.755,20	(99.059.755,20)
13	Kecamatan Geyer	0,00	1.364.286,95	(1.364.286,95)
14	Kecamatan Godong	158.899.405,00	0,00	158.899.405,00
15	Kecamatan Klambu	34.360.517,17	0,00	34.360.517,17
16	Kecamatan Kradenan	183.305.576,80	0,00	183.305.576,80
17	Kecamatan Ngaringan	890.141.049,38	0,00	890.141.049,38
18	Kecamatan Gabus	0,00	245.282,50	(245.282,50)
19	Kecamatan Grobogan	0,00	192.894.853,33	(192.894.853,33)
20	Kecamatan Gubug	0,00	1.866.250,00	(1.866.250,00)
21	Kecamatan Purwodadi	61.508.420,00	9.050.000,00	52.458.420,00
	Jumlah	**10.426.475.157,61**	**2.737.656.787,38**	**7.688.818.370,23**

Lampiran D.2.2.1.a.3

Perhitungan Defisit Penjualan Aset Lain-lain-LO

No.	SKPD	Perolehan	Penyusutan	Nilai Buku	Nilai Jual	Defisit
1	Dinas Pendidikan	1.503.411.017,00	491.416.524,96	1.011.994.492,04	50.352.000,00	961.642.492,04
2	Dinas Kesehatan	8.013.917.693,00	2.955.377.610,07	5.058.540.082,93	82.730.575,53	4.975.809.507,40
3	Badan Perencanaan Pembangunan, Riset dan Inovasi Daerah	1.348.446.120,00	351.560.975,31	996.885.144,69	36.000.000,00	960.885.144,69
4	Dinas Kependudukan dan Pencatatan Sipil	283.650.939,36	69.739.071,04	213.911.868,32	14.000.000,00	199.911.868,32
5	Dinas Perindustrian dan Perdagangan	2.281.357.062,00	348.708.852,18	1.932.648.209,82	508.000.000,00	1.424.648.209,82
6	Sekretariat Daerah	140.087.000,00	17.722.798,57	122.364.201,43	47.000.000,00	75.364.201,43
7	Sekretariat DPRD	495.322.700,00	146.347.241,77	348.975.458,23	4.500.000,00	344.475.458,23
8	Inspektorat Daerah	286.745.000,00	69.004.692,67	217.740.307,33	62.217.000,00	155.523.307,33
9	Kecamatan Godong	188.972.500,00	29.073.095,00	159.899.405,00	1.000.000,00	158.899.405,00
10	Kecamatan Klambu	246.559.900,00	206.699.382,83	39.860.517,17	5.500.000,00	34.360.517,17
11	Kecamatan Kradenan	244.709.000,00	52.903.423,20	191.805.576,80	8.500.000,00	183.305.576,80
12	Kecamatan Ngaringan	1.129.339.822,00	203.198.772,62	926.141.049,38	36.000.000,00	890.141.049,38
13	Kecamatan Purwodadi	80.139.000,00	17.630.580,00	62.508.420,00	1.000.000,00	61.508.420,00
	Jumlah	**16.242.657.753,36**	**4.959.383.020,22**	**11.283.274.733,14**	**856.799.575,53**	**10.426.475.157,61**

Lampiran D.2.2.2.b

Defisit dari Kegiatan Non Operasional Lainnya-LO

No.	SKPD	Tahun 2025	Tahun 2024	Kenaikan/ (Penurunan)
1	Dinas Pendidikan	7.192.780.999,07	0,00	7.192.780.999,07
2	Dinas Kesehatan	3.096.478.874,35	1.420.668.885,30	1.675.809.989,05
3	Dinas Pekerjaan Umum dan Penataan Ruang	120.993.605,85	0,00	120.993.605,85
4	Dinas Perumahan Rakyat dan Kawasan Permukiman	35.232.220,32	0,00	35.232.220,32
5	Badan Kesatuan Bangsa dan Politik	13.373.563,23	0,00	13.373.563,23
6	Satuan Polisi Pamong Praja	27.654.897,86	0,00	27.654.897,86
7	Badan Penanggulangan Bencana Daerah	98.459.069,61	0,01	98.459.069,60
8	Dinas Sosial	56.022.596,07	5.167.369.856,00	(5.111.347.259,93)
9	Dinas Tenaga Kerja dan Transmigrasi	58.983.541,29	0,00	58.983.541,29
10	Dinas Pemberdayaan Perempuan dan Perlindungan Anak dan Keluarga Berencana	109.533.221,79	0,00	109.533.221,79
11	Dinas Pangan	23.455.150,59	0,00	23.455.150,59
12	Dinas Lingkungan Hidup	33.301.383,07	0,00	33.301.383,07
13	Dinas Kependudukan dan Pencatatan Sipil	219.747.805,40	0,00	219.747.805,40
14	Dinas Pemberdayaan Masyarakat dan Desa	22.043.796,70	0,00	22.043.796,70
15	Dinas Perhubungan	60.176.746,26	0,00	60.176.746,26
16	Dinas Komunikasi dan Informatika	169.347.052,38	0,00	169.347.052,38
17	Dinas Koperasi, Usaha Kecil dan Menengah	14.881.221,95	0,00	14.881.221,95
18	Dinas Penanaman Modal dan Pelayanan Terpadu Satu Pintu	133.372.633,26	0,00	133.372.633,26
19	Dinas Pemuda, Olahraga, Kebudayaan dan Pariwisata	108.403.196,99	0,00	108.403.196,99
20	Dinas Kearsipan dan Perpustakaan Daerah	82.509.551,39	0,00	82.509.551,39
21	Dinas Pertanian	257.129.184,57	0,00	257.129.184,57
22	Dinas Peternakan dan Perikanan	110.285.735,26	39.090.555,83	71.195.179,43
23	Dinas Perindustrian dan Perdagangan	30.840.955,40	0,00	30.840.955,40
24	Sekretariat Daerah	153.755.694,59	0,00	153.755.694,59
25	Sekretariat DPRD	103.708.594,07	37.932.312,14	65.776.281,93
26	Badan Perencanaan Pembangunan, Riset dan Inovasi Daerah	69.824.016,50	0,00	69.824.016,50
27	Badan Pendapatan, Pengelolaan Keuangan dan Aset Daerah	210.978.543,36	0,00	210.978.543,36
28	Badan Kepegawaian dan Pengembangan Sumber Daya Manusia	81.183.038,88	0,00	81.183.038,88
29	Inspektorat Daerah	68.546.790,30	0,00	68.546.790,30
30	Kecamatan Kedungjati	13.412.144,16	0,00	13.412.144,16
31	Kecamatan Karangrayung	14.612.218,78	0,00	14.612.218,78
32	Kecamatan Penawangan	12.058.544,44	0,00	12.058.544,44
33	Kecamatan Toroh	10.512.567,50	0,00	10.512.567,50
34	Kecamatan Geyer	14.358.925,58	0,00	14.358.925,58
35	Kecamatan Pulokulon	8.448.031,96	0,00	8.448.031,96
36	Kecamatan Kradenan	17.486.685,17	0,00	17.486.685,17
37	Kecamatan Gabus	14.918.155,83	5.980.333,34	8.937.822,49
38	Kecamatan Ngaringan	16.879.469,18	0,00	16.879.469,18
39	Kecamatan Wirosari	29.596.514,95	0,00	29.596.514,95
40	Kecamatan Tawangharjo	4.195.475,82	0,00	4.195.475,82
41	Kecamatan Grobogan	16.234.267,11	0,00	16.234.267,11
42	Kecamatan Purwodadi	22.871.675,00	0,00	22.871.675,00
43	Kecamatan Brati	7.786.901,96	0,00	7.786.901,96
44	Kecamatan Klambu	173.876.678,15	0,00	173.876.678,15
45	Kecamatan Godong	4.651.999,98	0,00	4.651.999,98
46	Kecamatan Gubug	14.930.613,82	0,00	14.930.613,82
47	Kecamatan Tegowanu	17.511.444,43	0,00	17.511.444,43
48	Kecamatan Tanggungharjo	7.004.167,70	0,00	7.004.167,70
	Jumlah	**13.184.350.161,88**	**6.671.041.942,62**	**6.513.308.219,26**

Lampiran 6.1
Rekap Jumlah Pelantikan
Selama Tahun 2025
Keadaan Akhir Januari 2025

No	Nama SK Jabatan	Nomor/Tanggal SK	Jumlah
1.	2.	3.	4.
A	**PELANTIKAN TANGGAL 13-01-2025**		
1	JPT	800.1.3.3/26/2025,10-1-2025	3
		Jumlah A	**3**

Rekap Jumlah Pelantikan
Selama Tahun 2025
Keadaan Akhir Januari 2025

No	Nama SK Jabatan	Nomor/Tanggal SK	Jumlah
1.	2.	3.	4.
B	**PELANTIKAN TANGGAL 31-01-2025**		
1	PENGANGKATAN MELALUI PERPINDAHAN DARI JABATAN FUNGSIONAL GURU KE DALAM JABATAN FUNGSIONAL PENGAWAS SEKOLAH	800.1.3.3/92/2025;TGL.31-1-2025	11
2	PENUNJUKAN DAN/ATAU PEMINDAHAN KOORDINATOR WILAYAH KECAMATAN BIDANG PENDIDIKAN DI LINGKUNGAN PEMERINTAH KABUPATEN GROBOGAN	800.1.3.1/96/2025;TGL.31-01-2025	12
3	PENGANGKATAN MELALUI PERPINDAHAN DARI JABATAN PELAKSANA KE DALAM JABATAN FUNGSIONAL ANALIS SDMA	800.1.3.3/93/2025;TGL.31-01-2025	1
4	PENGANGKATAN MELALUI PERPINDAHAN DARI JABATAN PELAKSANA KE DALAM JABATAN FUNGSIONAL ANALIS KETAHANAN PANGAN	800.1.3.3/94/2025;TGL.31-01-2025	1
5	PENGANGKATAN MELALUI PERPINDAHAN DARI JABATAN FUNGSIONAL PERAWAT MAHIR KE DALAM JABATAN FUNGSIONAL PENATA ANESTETI AHLI PERTAMA	800.1.3.3/95/2025;TGL.31-01-2025	1
		Jumlah B	**26**

Rekap Jumlah Pelantikan
Selama Tahun 2025
Keadaan Akhir Maret 2025

No	Nama SK Jabatan	Nomor/Tanggal SK	Jumlah
1.	2.	3.	4.
C	**PELANTIKAN TANGGAL 10-03-2025**		
1	PENGANGKATAN PERTAMA KALI DALAM JABATAN FUNGSIONAL PENGUJI KENDARAAN BERMOTOR TERAMPIL ATAS NAMA AHMAD TANZILUL HANAN, A.Md.Tra.	800.1.3.3/162/2025;TGL.12-02-2025	1
		Jumlah C	**1**

Lampiran 6.1
Rekap Jumlah Pelantikan
Selama Tahun 2025
Keadaan Akhir Juli 2025

No	Nama SK Jabatan	Nomor/Tanggal SK	Jumlah
D	**PELANTIKAN TANGGAL 08-07-2025**		
1	PENGANGKATAN PERTAMA DALAM JABATAN FUNGSIOANAL PAMONG BELAJAR AHLI PERTAMA	800.1.3.3/543/2025;TGL.30-06-2025	1
		Jumlah D	**1**

Rekap Jumlah Pelantikan
Selama Tahun 2025
Keadaan Akhir September 2025

No	Nama SK Jabatan	Nomor/Tanggal SK	Jumlah
E	**PELANTIKAN TANGGAL 30-09-2025**		
1	PENGANGKATAN MELALUI PERPINDAHAN DARI JABATAN FUNGSIONAL GURU KE DALAM JABATAN FUNGSIONAL PENGAWAS SEKOLAH	800.1.3.3/811/2025;TGL.29-09-2025	7
2	PENUNJUKAN DAN/ATAU PEMINDAHAN KOORDINATOR WILAYAH KECAMATAN BIDANG PENDIDIKAN DI LINGKUNGAN PEMERINTAH KABUPATEN GROBOGAN	800.1.3.1/812/2025;TGL.29-09-2025	5
		Jumlah E	**12**

Rekap Jumlah Pelantikan
Selama Tahun 2025
Keadaan Akhir Oktober 2025

No	Nama SK Jabatan	Nomor/Tanggal SK	Jumlah
F	**PELANTIKAN TANGGAL 14-10-2025**		
1	PENGANGKATAN DAN ATAU PEMINDAHAN PEJABAT FUNGSIONAL TENAGA KESEHATAN YANG DIBERIKAN TUGAS TAMBAHAN SEBAGAI KEPALA UPTD PUSKESMAS	800.1.3.1/850/2025;TGL.13-10-2025	6
2	PENGANGKATAN DAN ATAU PEMINDAHAN PEGAWAI NEGERI SIPIL DALAM JABATAN ADMINISTRATOR DAN/ATAU PENGAWAS DI LINGKUNGAN PEMKAB GROBOGAN	800.1.3.3/849/2025;TGL.13-10-2025	133
		Jumlah F	**139**

Lampiran 6.1
Rekap Jumlah Pelantikan
Selama Tahun 2025
Keadaan Akhir Nopember 2025

No	Nama SK Jabatan	Nomor/Tanggal SK	Jumlah
G	**PELANTIKAN TANGGAL 27-11-2025**		
1	PENGANGKATAN DALAM JABATAN ADMINISTRATOR SEKRETARIS DISDUKCAPIL	800.1.3.3-3278 DUKCAPIL TAHUN 2025;TGL.05-11-2025	1
2	PENGANGKATAN DALAM JABATAN ADMINISTRATOR KEPALA BIDANG PELAYANAN PENDAFTARAN PENDUDUK DISDUKCAPIL	800.1.3.3-3279 DUKCAPIL TAHUN 2025;TGL.05-11-2025	1
3	PENGANGKATAN DALAM JABATAN PENGAWAS KEPALA SUBBAGIAN KEUANGAN DISDUKCAPIL	800.1.3.3-3280 DUKCAPIL TAHUN 2025;TGL.05-11-2025	1
4	PENGANGKATAN DALAM JABATAN PENGAWAS KEPALA SUBBAGIAN PERENCANAAN DISDUKCAPIL	800.1.3.3-3281 DUKCAPIL TAHUN 2025;TGL.05-11-2025	1
		Jumlah G	**4**

Rekap Jumlah Pelantikan
Selama Tahun 2025
Keadaan Akhir Desember 2025

No	Nama SK Jabatan	Nomor/Tanggal SK	Jumlah
H	**PELANTIKAN TANGGAL 19-12-2025**		
1	PENGUKUHAN PEGAWAI NEGERI SIPIL DALAM JABATAN PIMPINAN TINGGI PRATAMA, ADMINISTRATOR, PENGAWAS DI LINGKUNGAN PEMKAB GROBOGAN	800.1.3.3/1040/2025;TGL.17-12-2025	59
2	PENGANGKATAN MELALUI PERPINDAHAN DARI JABATAN FUNGSIONAL PENATA PERIZINAN AHLI MUDA KE DALAM JABATAN FUNGSIONAL PENATA KELOLA PENANAMAN MODAL AHLI MUDA ATAS NAMA ANGGI MYLANI EKA INDAWATI, S.E.,	800.1.3.3/1044/2025;TGL.17-12-2025	1
I	**PELANTIKAN TANGGAL 31-12-2025**		
1	Pemindahan JPT	800.1.3.3/1061/2025;TGL.30-12-2025	1
2	Penetapan JPT	800.1.3.3/1062/2025;TGL.30-12-2025	1
		Jumlah H + I	**62**

RINGKASAN LAPORAN REALISASI PELAKSANAAN
ANGGARAN PENDAPATAN DAN BELANJA DESA
PEMERINTAH KABUPATEN GROBOGAN
TAHUN ANGGARAN 2025

Realisasi s.d 12/31/2025

KODE REK	URAIAN	ANGGARAN (Rp)	REALISASI (Rp)	LEBIH/(KURANG) (Rp)
1	2	3	4	5
1.	**PENDAPATAN**			
1.1.	**Pendapatan Asli Desa**	**172.476.080.253,00**	**170.373.494.221,00**	**2.102.586.032,00**
1.1.1.	Hasil Usaha Desa	1.987.448.297,00	1.826.396.997,00	161.051.300,00
1.1.2.	Hasil Aset Desa	168.898.603.856,00	166.822.189.332,00	2.076.414.524,00
1.1.3.	Swadaya, Partisipasi dan Gotong Royong	25.500.000,00	25.500.000,00	0,00
1.1.4.	Lain-Lain Pendapatan Asli Desa	1.564.528.100,00	1.699.407.892,00	(134.879.792,00)
1.2.	**Pendapatan Transfer**	**584.321.698.031,00**	**573.153.063.262,00**	**11.168.634.769,00**
1.2.1.	Dana Desa	306.953.253.000,00	303.423.507.077,00	3.529.745.923,00
1.2.2.	Bagi Hasil Pajak dan Retribusi	32.047.209.000,00	31.979.365.963,00	67.843.037,00
1.2.3.	Alokasi Dana Desa	128.071.236.031,00	127.367.422.222,00	703.813.809,00
1.2.4.	Bantuan Keuangan Provinsi	117.170.000.000,00	110.382.768.000,00	6.787.232.000,00
1.2.5.	Bantuan Keuangan Kabupaten/Kota	80.000.000,00	0,00	80.000.000,00
1.3.	**Pendapatan Lain-lain**	**1.853.750.724,08**	**2.528.731.658,08**	**(674.980.934,00)**
1.3.1.	Penerimaan dari Hasil Kerjasama Antar Desa	4.701.700,00	4.701.700,00	0,00
1.3.2.	Penerimaan dari Hasil Kerjasama dengan Pihak Ke	61.182.200,00	61.182.200,00	0,00
1.3.3.	Penerimaan Bantuan dari Perusahaan yang Berlok	13.500.000,00	15.000.000,00	(1.500.000,00)
1.3.5.	Koreksi Kesalahan Belanja Tahun-tahun Sebelumn	437.525.282,08	517.749.207,08	(80.223.925,00)
1.3.6.	Bunga Bank	929.970.527,00	1.580.133.571,00	(650.163.044,00)
1.3.9.	Lain-lain pendapatan Desa yang sah	406.871.015,00	349.964.980,00	56.906.035,00
	JUMLAH PENDAPATAN	**758.651.529.008,08**	**746.055.289.141,08**	**12.596.239.867,00**
2.	**BELANJA**			
2.1.	**Belanja Pegawai**	**163.481.591.722,00**	**160.945.650.424,00**	**2.535.941.298,00**
2.1.1.	Penghasilan Tetap dan Tunjangan Kepala Desa	29.634.377.034,00	29.305.757.936,00	328.619.098,00
2.1.2.	Penghasilan Tetap dan Tunjangan Perangkat Desa	123.306.362.519,00	122.268.622.259,00	1.037.740.260,00
2.1.3.	Jaminan Sosial Kepala Desa dan Perangkat Desa	2.709.852.946,00	1.648.239.636,00	1.061.613.310,00
2.1.4.	Tunjangan BPD	7.830.999.223,00	7.723.030.593,00	107.968.630,00
2.2.	**Belanja Barang dan Jasa**	**173.198.844.646,00**	**159.872.753.642,00**	**13.326.091.004,00**
2.2.1.	Belanja Barang Perlengkapan	50.938.612.413,00	46.942.323.685,00	3.996.288.728,00
2.2.2.	Belanja Jasa Honorarium	47.524.940.364,00	45.020.979.670,00	2.503.960.694,00
2.2.3.	Belanja Perjalanan Dinas	10.371.502.969,00	9.422.673.688,00	948.829.281,00
2.2.4.	Belanja Jasa Sewa	2.303.744.502,00	2.206.980.732,00	96.763.770,00
2.2.5.	Belanja Operasional Perkantoran	17.962.423.219,00	16.334.170.795,00	1.628.252.424,00
2.2.6.	Belanja Pemeliharaan	10.452.619.176,00	9.631.025.364,00	821.593.812,00
2.2.7.	Belanja Barang dan Jasa yang Diserahkan kepada	33.645.002.003,00	30.314.599.708,00	3.330.402.295,00
2.3.	**Belanja Modal**	**342.775.615.845,86**	**327.052.645.981,61**	**15.722.969.864,25**
2.3.1.	Belanja Modal Pengadaan Tanah	1.690.734.550,00	1.370.340.000,00	320.394.550,00
2.3.2.	Belanja Modal Pengadaan Peralatan, Mesin dan Al	14.089.823.884,08	13.287.814.912,00	802.008.972,08
2.3.3.	Belanja Modal Kendaraan	3.529.247.410,00	3.277.554.900,00	251.692.510,00
2.3.4.	Belanja Modal Gedung, Bangunan dan Taman	71.940.346.657,28	68.614.022.514,00	3.326.324.143,28

Dokumen ini telah ditandatangani secara elektronik menggunakan sertifikat elektronik
yang diterbitkan oleh Balai Besar Sertifikasi Elektronik (BSrE), Badan Siber dan Sandi Negara (BSSN).

KODE REK	URAIAN	ANGGARAN (Rp)	REALISASI (Rp)	LEBIH/(KURANG) (Rp)
1	2	3	4	5
2.3.5.	Belanja Modal Jalan/Prasarana Jalan	191.356.512.703,50	184.675.318.810,61	6.681.193.892,89
2.3.6.	Belanja Modal Jembatan	10.034.984.484,00	9.730.760.499,00	304.223.985,00
2.3.7.	Belanja Modal Irigasi/Embung/Drainase/Air Limbah	41.161.385.643,00	38.636.227.889,00	2.525.157.754,00
2.3.8.	Belanja Modal Jaringan/Instalasi	4.197.138.325,00	3.098.305.654,00	1.098.832.671,00
2.3.9.	Belanja Modal Lainnya	4.775.442.189,00	4.362.300.803,00	413.141.386,00
2.4.	**Belanja Tidak Terduga**	**25.694.687.008,00**	**23.921.005.838,00**	**1.773.681.170,00**
2.4.1.	Belanja Tidak Terduga	25.694.687.008,00	23.921.005.838,00	1.773.681.170,00
	JUMLAH BELANJA	**705.150.739.221,86**	**671.792.055.885,61**	**33.358.683.336,25**
	SURPLUS / (DEFISIT)	**53.500.789.786,22**	**74.263.233.255,47**	**20.762.443.469,25**
3.	**PEMBIAYAAN**			
3.1.	**Penerimaan Pembiayaan**	**13.005.825.098,00**	**11.318.604.827,00**	**1.687.220.271,00**
3.1.1.	SILPA Tahun Sebelumnya	12.557.287.239,00	11.185.982.968,00	1.371.304.271,00
3.1.2.	Pencairan Dana Cadangan	188.537.859,00	132.297.859,00	56.240.000,00
3.1.4.	Penerimaan Kembali Penyertaan Modal	260.000.000,00	324.000,00	259.676.000,00
3.2.	**Pengeluaran Pembiayaan**	**66.043.513.398,00**	**62.165.519.361,00**	**3.877.994.037,00**
3.2.1.	Pembentukan Dana Cadangan	2.578.995.936,00	2.760.000,00	2.576.235.936,00
3.2.2.	Penyertaan Modal Desa	62.655.961.991,00	61.364.340.491,00	1.291.621.500,00
3.2.9.	Pengeluaran Pembiayaan Lainnya	808.555.471,00	798.418.870,00	10.136.601,00
	JUMLAH PEMBIAYAAN	**(53.037.688.300,00)**	**50.846.914.534,00**	**(2.190.773.766,00)**
	SISA LEBIH/(KURANG) PERHITUNGAN ANGGARAN	**463.101.486,22**	**23.416.318.721,47**	**(22.953.217.235,25)**

Purwodadi, 31 Desember 2025

Bupati Grobogan,

Telah ditandatangani secara elektronik oleh

Setyo Hadi

Dokumen ini telah ditandatangani secara elektronik menggunakan sertifikat elektronik yang diterbitkan oleh Balai Besar Sertifikasi Elektronik (BSrE), Badan Siber dan Sandi Negara (BSSN).

LAPORAN AUDITOR INDEPENDEN

ATAS LAPORAN KEUANGAN

Tahun Yang Berakhir Tanggal

31 Desember 2025

PERUMDAM "PURWA TIRTA DHARMA"
KABUPATEN GROBOGAN

Perusahaan Umum Daerah Air Minum
PURWA TIRTA DHARMA
Kabupaten Grobogan

Laporan Auditor Independen

Laporan Auditor Independen

Nomor : 00005/2.0938/AU.8/11/0789-2/1/II/2026

Kepada Yth.
Dewan Pengawas dan Direksi
PERUSAHAAN UMUM DAERAH AIR MINUM PURWA TIRTA DHARMA
di Grobogan

Opini

Kami telah mengaudit laporan keuangan **PERUSAHAAN UMUM DAERAH AIR MINUM PURWA TIRTA DHARMA** terlampir, yang terdiri dari neraca tanggal 31 Desember 2025, serta laporan laba rugi, laporan perubahan ekuitas dan laporan arus kas untuk tahun yang berakhir pada tanggal tersebut serta suatu ikhtisar kebijakan akuntansi signifikan dan informasi penjelasan lainnya.

Menurut opini kami, laporan keuangan terlampir menyajikan secara wajar, dalam semua hal yang material, posisi keuangan **PERUSAHAAN UMUM DAERAH AIR MINUM PURWA TIRTA DHARMA** tanggal 31 Desember 2025, serta kinerja keuangan dan arus kasnya untuk tahun yang berakhir pada tanggal tersebut, sesuai dengan Standar Akuntansi Keuangan Indonesia untuk Entitas Privat (SAK EP).

Basis Opini

Kami melaksanakan audit berdasarkan Standar Audit yang ditetapkan oleh Institut Akuntan Publik Indonesia. Tanggung jawab kami menurut standar tersebut diuraikan lebih lanjut dalam paragraf Tanggung Jawab Auditor terhadap Audit atas Laporan Keuangan pada laporan kami. Kami independen terhadap **PERUSAHAAN UMUM DAERAH AIR MINUM PURWA TIRTA DHARMA** berdasarkan ketentuan etika yang relevan dalam audit kami atas laporan keuangan di Indonesia, dan kami telah memenuhi tanggung jawab etika lainnya berdasarkan ketentuan etika tersebut. Kami yakin bahwa bukti audit yang telah kami peroleh adalah cukup dan tepat untuk menyediakan suatu basis bagi opini audit kami.

Tanggung Jawab Manajemen atas Laporan Keuangan

Manajemen Perumdam bertanggung jawab atas penyusunan dan penyajian wajar laporan keuangan tersebut sesuai dengan Standar Akuntansi Keuangan Indonesia untuk Entitas Privat (SAK EP), dan atas pengendalian internal yang dianggap perlu oleh manajemen untuk memungkinkan penyusunan laporan keuangan yang bebas dari kesalahan penyajian material, baik yang disebabkan oleh kecurangan maupun kesalahan.

Dalam penyusunan laporan keuangan, manajemen Perumdam bertanggung jawab untuk menilai kemampuan dalam mempertahankan kelangsungan usahanya, mengungkapkan, sesuai dengan kondisinya, hal-hal yang berkaitan dengan kelangsungan usaha, dan menggunakan basis akuntansi kelangsungan usaha, kecuali manajemen memiliki intensi untuk melikuidasi Perumdam atau menghentikan operasi, atau tidak memiliki alternatif yang realistis selain melaksanakannya. Pihak yang bertanggung jawab atas tata kelola bertanggung jawab untuk mengawasi proses pelaporan keuangan Perumdam.

Tanggung Jawab Auditor terhadap Audit atas Laporan Keuangan

Tujuan kami adalah untuk memeroleh keyakinan memadai tentang apakah laporan keuangan secara keseluruhan bebas dari kesalahan penyajian material, baik yang disebabkan oleh kecurangan maupun kesalahan, dan untuk menerbitkan laporan auditor yang mencakup opini kami. Keyakinan memadai merupakan suatu tingkat keyakinan tinggi, namun bukan merupakan suatu jaminan bahwa audit yang dilaksanakan berdasarkan Standar Audit akan selalu mendeteksi kesalahan penyajian material ketika hal tersebut ada. Kesalahan penyajian dapat disebabkan oleh kecurangan maupun kesalahan dan dianggap material jika, baik secara individual maupun secara agregat, dapat diekspektasikan secara wajar akan memengaruhi keputusan ekonomi yang diambil oleh pengguna berdasarkan laporan keuangan tersebut.

Laporan Auditor Independen (*lanjutan*)

Sebagai bagian dari suatu audit berdasarkan Standar Audit, kami menerapkan pertimbangan profesional dan mempertahankan skeptisisme profesional selama audit. Kami juga :

- Mengidentifikasi dan menilai risiko kesalahan penyajian material dalam laporan keuangan, baik yang disebabkan oleh kecurangan maupun kesalahan, mendesain dan melaksanakan prosedur audit yang responsif terhadap risiko tersebut, serta memeroleh bukti audit yang cukup dan tepat untuk menyediakan basis bagi opini kami. Risiko tidak terdeteksinya kesalahan penyajian material yang disebabkan oleh kecurangan lebih tinggi dari yang disebabkan oleh kesalahan, karena kecurangan dapat melibatkan kolusi, pemalsuan, penghilangan secara sengaja, pernyataan salah, atau pengabaian pengendalian internal.
- Memeroleh suatu pemahaman tentang pengendalian internal yang relevan dengan audit untuk mendesain prosedur audit yang tepat sesuai dengan kondisinya, tetapi bukan untuk tujuan menyatakan opini atas keefektivitasan pengendalian internal Perumdam.
- Mengevaluasi ketepatan kebijakan akuntansi yang digunakan serta kewajaran estimasi akuntansi dan pengungkapan terkait yang dibuat oleh manajemen Perumdam.
- Menyimpulkan ketepatan penggunaan basis akuntansi kelangsungan usaha oleh manajemen dan, berdasarkan bukti audit yang diperoleh, apakah terdapat suatu ketidakpastian material yang terkait dengan peristiwa atau kondisi yang dapat menyebabkan keraguan signifikan atas kemampuan Perumdam untuk mempertahankan kelangsungan usahanya. Ketika kami menyimpulkan bahwa terdapat suatu ketidakpastian material, kami diharuskan untuk menarik perhatian dalam laporan auditor kami ke pengungkapan terkait dalam laporan keuangan atau, jika pengungkapan tersebut tidak memadai, harus menentukan apakah perlu untuk memodifikasi opini kami. Kesimpulan kami didasarkan pada bukti audit yang diperoleh hingga tanggal laporan auditor kami. Namun, peristiwa atau kondisi masa depan dapat menyebabkan Perumdam tidak dapat mempertahankan kelangsungan usaha.
- Mengevaluasi penyajian, struktur, dan isi laporan keuangan secara keseluruhan, termasuk pengungkapannya, dan apakah laporan keuangan mencerminkan transaksi dan peristiwa yang mendasarinya dengan suatu cara yang mencapai penyajian wajar.

Kami mengomunikasikan kepada pihak yang bertanggung jawab atas tata kelola mengenai, antara lain, ruang lingkup dan saat yang direncanakan atas audit, serta temuan audit signifikan, termasuk setiap defisiensi signifikan dalam pengendalian internal yang teridentifikasi oleh kami selama audit.

Kami juga memberikan suatu pernyataan kepada pihak yang bertanggung jawab atas tata kelola bahwa kami telah mematuhi ketentuan etika yang relevan mengenai independensi, dan mengomunikasikan seluruh hubungan, serta hal-hal lain yang dianggap secara wajar berpengaruh terhadap independensi kami, dan, jika relevan, pengamanan terkait.

Surakarta, 25 Februari 2026

Kantor Akuntan Publik
"WARTONO & REKAN"

Dr. Wartono, M.Si., Akt., CPA., CA., CGAA
NIAP : AP. 0789
Izin Usaha : KEP-106/KM.1/2013

00005

Perusahaan Umum Daerah Air Minum
PURWA TIRTA DHARMA
Kabupaten Grobogan

Laporan Keuangan

Periode Yang Berakhir 31 Desember 2025

Dalam Rupiah

PERUSAHAAN UMUM DAERAH AIR MINUM PURWA TIRTA DHARMA
KABUPATEN GROBOGAN

NERACA

Per 31 Desember 2025

(Disajikan Dalam Rupiah, Kecuali Dinyatakan Lain)

Keterangan	Catatan	Tahun 2025	Tahun 2024
ASET			
Aset Lancar			
Kas dan Setara kas	1	4.861.863.746	8.780.721.996
Piutang Usaha	2	6.123.417.689	6.201.150.947
Piutang Lain-lain	3	592.337.733	604.716.693
Persediaan	4	2.848.022.705	2.360.485.641
Biaya Dibayar Dimuka	5	405.905.646	328.091.068
Jumlah Aset Lancar		14.831.547.520	18.275.166.345
Aset Tidak Lancar			
Aset Tetap	6		
Tanah		441.237.095	441.237.095
Instalasi Sumber		3.735.823.317	3.685.873.317
Instalasi Pompa		15.556.803.397	15.024.643.732
Instalasi Pengolahan		19.896.225.616	18.651.927.557
Instalasi Transmisi & Distribusi		73.121.475.016	68.658.436.117
Bangunan/Gedung		9.626.668.975	6.740.911.522
Kendaraan/Alat Angkut		2.398.975.832	2.333.995.832
Peralatan/Perlengkapan		3.212.096.406	2.742.183.526
Inventaris/Perabot Kantor		275.315.670	248.553.570
Jumlah Harga Perolehan		128.264.621.324	118.527.762.268
Akumulasi Penyusutan		(42.897.186.410)	(39.602.054.938)
Nilai Buku Aset Tetap		85.367.434.914	78.925.707.330
Aset Tidak Lancar Lainnya			
Aset Tidak Berwujud	7	296.319.569	573.075.327
Aset Lain-lain	8	3.012.740.536	2.732.466.357
Aset Tetap Dalam Penyelesaian	9	10.260.000	152.839.452
Jumlah Aset Tidak Lancar Lainnya		3.319.320.105	3.458.381.136
JUMLAH ASET		**103.518.302.538**	**100.659.254.810**

Lihat Catatan Atas Laporan Keuangan Yang Merupakan
Bagian Tidak Terpisahkan dari Laporan Keuangan Secara Keseluruhan

PERUSAHAAN UMUM DAERAH AIR MINUM PURWA TIRTA DHARMA
KABUPATEN GROBOGAN

NERACA

Per 31 Desember 2025

(Disajikan Dalam Rupiah, Kecuali Dinyatakan Lain)

Keterangan	Catatan	Tahun 2025	Tahun 2024
LIABILITAS DAN EKUITAS			
Liabilitas Lancar			
Utang Usaha	*10*	2.165.631.077	3.838.532.426
Utang Kredit Pembelian	*11*	-	39.920.000
Utang Pajak Non PPh	*12*	(74.816.788)	96.531
Utang Pajak	*13*	-	(7.261.488)
Utang Astek dan Pensiun	*14*	513.988.223	493.494.927
Kewajiban Jangka Pendek Lainnya	*15*	96.223.855	40.214.355
Beban Yang Masih Harus Dibayar	*16*	88.270.401	69.600.000
Jumlah Kewajiban Lancar		2.789.296.768	4.474.596.751
Liabilitas Tidak Lancar		-	-
Ekuitas			
Modal Pemda Kab Grobogan	*17*	78.254.726.254	75.554.726.254
Hibah Pemerintah Pusat	*18*	24.600.107.339	24.654.557.339
Laba (Rugi) Ditahan	*19*	(4.024.589.032)	(5.633.023.810)
Laba (Rugi) Tahun Berjalan	*20*	1.898.761.210	1.608.398.277
Jumlah Ekuitas		100.729.005.771	96.184.658.060
JUMLAH LIABILITAS DAN EKUITAS		**103.518.302.538**	**100.659.254.810**

Lihat Catatan Atas Laporan Keuangan Yang Merupakan
Bagian Tidak Terpisahkan dari Laporan Keuangan Secara Keseluruhan

PERUSAHAAN UMUM DAERAH AIR MINUM PURWA TIRTA DHARMA
KABUPATEN GROBOGAN

LAPORAN LABA (RUGI) DAN LAPORAN PENGHASILAN KOMPREHENSIF LAIN

Periode 1 Januari sampai dengan 31 Desember 2025
(Disajikan Dalam Rupiah, Kecuali Dinyatakan Lain)

Keterangan	Catatan	Tahun 2025	Tahun 2024
PENDAPATAN OPERASIONAL	*21*		
Pendapatan Air	*21.1*	30.995.522.175	30.137.342.050
Pendapatan Non Air	*21.2*	3.528.169.674	2.529.720.706
Jumlah Pendapatan Operasional		34.523.691.849	32.667.062.756
BEBAN OPERASIONAL	*22*		
Beban Pegawai	*22.1*	12.022.636.319	11.625.217.806
Beban Bahan Bakar	*22.2*	200.625.820	182.416.259
Beban Listrik	*22.3*	5.578.203.810	5.525.586.945
Beban Pemeliharaan	*22.4*	3.352.516.322	2.518.355.379
Beban Penyusutan/Amortisasi	*22.5*	3.341.670.455	3.034.288.765
Beban Pemakaian Bahan Kimia	*22.6*	1.742.657.600	2.032.883.000
Beban Pemakaian Bahan Pembantu	*22.7*	69.348.000	66.928.000
Beban Operasional Lainnya	*22.8*	52.572.580	17.168.840
Beban Biaya Kantor	*22.9*	1.311.855.749	1.405.691.299
Beban Hubungan Pelanggan	*22.10*	235.206.524	179.693.580
Beban Penelitian dan Pengembangan	*22.11*	229.930.000	213.217.050
Beban Penyisihan dan Penghapusan Piutang	*22.12*	608.257.609	609.030.479
Rupa-Rupa Biaya Umum	*22.13*	4.860.580.017	4.321.432.863
Jumlah Beban Operasional		33.606.060.804	31.731.910.265
LABA (RUGI) USAHA		**917.631.045**	**935.152.491**
PENDAPATAN (BEBAN) NON OPERASIONAL	*23*		
Pendapatan Non Operasional	*23.1*	1.117.529.560	820.366.953
Beban Non Operasional	*23.2*	136.399.395	147.121.168
Jumlah Pendapatan (Beban) Non Operasional		981.130.165	673.245.785
LABA (RUGI) SEBELUM PAJAK		**1.898.761.210**	**1.608.398.276**
PAJAK PENGHASILAN	*24*	-	-
LABA (RUGI) SETELAH PAJAK		**1.898.761.210**	**1.608.398.276**
PENGHASILAN KOMPREHENSIF LAIN	*25*	-	-
LABA (RUGI) TAHUN BERJALAN		**1.898.761.210**	**1.608.398.276**

Lihat Catatan Atas Laporan Keuangan Yang Merupakan
Bagian Tidak Terpisahkan dari Laporan Keuangan Secara Keseluruhan

PERUSAHAAN UMUM DAERAH AIR MINUM PURWA TIRTA DHARMA
KABUPATEN GROBOGAN

LAPORAN PERUBAHAN EKUITAS

Tahun Yang Berakhir Tanggal 31 Desember 2025
(Disajikan Dalam Rupiah, Kecuali Dinyatakan Lain)

Uraian	Kekayaan Pemda Yang Dipisahkan	Penyertaan Modal Belum Ditetapkan Statusnya	Penyertaan Modal Atas Pajak Penghapusan	Laba (Rugi) Ditahan	Laba (Rugi) Tahun Berjalan	Jumlah Ekuitas
Saldo Per 31 Desember 2023	**72.854.726.254**	**21.344.148.890**	**3.255.958.449**	**(7.192.506.360)**	**1.545.353.613**	**91.807.680.846**
Mutasi Tahun 2024						
- Tambahan Penyertaan Pemda	2.700.000.000	54.450.000	-	-	-	2.754.450.000
- Reklasifikasi Rugi Tahun Lalu	-	-	-	1.545.353.613	(1.545.353.613)	-
- Koreksi Laba (Rugi) Tahun Lalu	-	-	-	14.128.938	-	14.128.938
Laba (Rugi) Tahun 2024	-	-	-	-	1.608.398.277	1.608.398.277
Saldo Per 31 Desember 2024	**75.554.726.254**	**21.398.598.890**	**3.255.958.449**	**(5.633.023.810)**	**1.608.398.277**	**96.184.658.060**
Mutasi Tahun 2025						
- Tambahan Penyertaan Pemda	2.700.000.000	(54.450.000)	-	-	-	2.645.550.000
- Reklasifikasi Rugi Tahun Lalu	-	-	-	1.608.398.277	(1.608.398.277)	-
- Koreksi Laba (Rugi) Tahun Lalu	-	-	-	36.501	-	36.501
Laba (Rugi) Tahun 2025	-	-	-	-	1.898.761.210	1.898.761.210
Saldo Per 31 Desember 2025	**78.254.726.254**	**21.344.148.890**	**3.255.958.449**	**(4.024.589.032)**	**1.898.761.210**	**100.729.005.771**

PERUSAHAAN UMUM DAERAH AIR MINUM PURWA TIRTA DHARMA
KABUPATEN GROBOGAN

LAPORAN ARUS KAS

Tahun Yang Berakhir Tanggal 31 Desember 2025

(Disajikan Dalam Rupiah, Kecuali Dinyatakan Lain)

Keterangan		Jumlah
ARUS KAS DARI AKTIVITAS OPERASI		
Laba (Rugi) Bersih	1.898.761.210	
Penyesuaian :		
- Penyusutan Aset Tetap	3.295.131.472	
Laba Operasi sebelum perubahan modal kerja	5.193.892.682	
Ditambah/Dikurangi :		
- Penurunan Piutang Usaha	77.733.258	
- Kenaikan Piutang Lain - Lain	12.378.960	
- Kenaikan Persediaan	(487.537.064)	
- Penurunan Biaya Dibayar Dimuka	(77.814.578)	
- Penurunan Utang Voucher	(1.672.901.349)	
- Penurunan Utang Kredit Pembelian	(39.920.000)	
- Kenaikan Utang Pajak Non PPh	(74.913.319)	
- Penurunan Utang Pajak	7.261.488	
- Kenaikan Utang Astek & Pensiun	20.493.296	
- Penurunan Kewajiban Jangka Pendek Lainnya	56.009.500	
- Penurunan Beban Yang Masih Harus Dibayar	18.670.401	
Jumlah	(2.160.539.407)	
Arus Kas Dari Aktivitas Operasi		3.033.353.275
ARUS KAS DARI AKTIVITAS INVESTASI		
- Kenaikan Aset Tetap	(9.736.859.056)	
- Kenaikan Aset Tidak Berwujud	276.755.758	
- Kenaikan Aset Lain - Lain	(280.274.179)	
- Kenaikan Aset Tetap Dalam Penyelesaian	142.579.452	
Arus Kas Dari Aktivitas Investasi		(9.597.798.025)
ARUS KAS DARI AKTIVITAS PENDANAAN		
- Modal Pemda Kab Grobogan	2.700.000.000	
- Hibah Pemerintah Pusat	(54.450.000)	
- Laba (Rugi) Ditahan	1.608.434.778	
- Laba (Rugi) Tahun Lalu	(1.608.398.277)	
Arus Kas Dari Aktivitas Pendanaan		2.645.586.501
Kenaikan (Penurunan) Bersih Kas dan Setara Kas		(3.918.858.249)
Saldo Kas dan Setara Kas Awal Tahun		8.780.721.996
Saldo Kas dan Setara Kas Akhir Tahun		**4.861.863.746**

LAPORAN KEUANGAN

PERUSAHAAN UMUM DAERAH PURWA AKSARA

Untuk Tahun Yang Berakhir Pada 31 Desember 2025
Dengan Angka Pembanding 31 Desember 2024

BESERTA LAPORAN AUDITOR INDEPENDEN

LAPORAN AUDITOR INDEPENDEN

KANTOR AKUNTAN PUBLIK
AGUS WAHJONO
IZIN AKUNTAN PUBLIK NO. AP.1351 • IZIN USAHA KAP NO. KEP-676/KM.1/2017
Audit • Tax • Management Consultant • Computerized System • Manual System

LAPORAN AUDITOR INDEPENDEN

Nomor : 00015 / 2.1128 / AU.8 / 11 / 1351-1 / 1 / III / 2026

Kepada Yth:
Pemegang Saham, Dewan Direksi dan Komisaris
PERUMDA PURWA AKSARA
Grobogan - Jawa Tengah

Opini Wajar dengan Pengecualian

Kami telah mengaudit Laporan Keuangan PERUMDA PURWA AKSARA terlampir, yang terdiri dari laporan posisi keuangan tanggal 31 Desember 2025, serta laporan laporan laba (rugi) dan penghasilan komprehensif lain, laporan perubahan ekuitas, dan laporan arus kas untuk tahun buku yang berakhir pada tanggal tersebut, serta catatan atas laporan keuangan, termasuk informasi kebijakan akuntansi signifikan.
Menurut opini kami kecuali untuk dampak hal yang dijelaskan dalam paragraf basis untuk Opini Wajar dengan Pengecualian pada laporan kami, laporan keuangan terlampir menyajikan secara wajar, dalam semua hal yang material, posisi keuangan PERUMDA PURWA AKSARA tanggal 31 Desember 2025, serta kinerja keuangan dan arus kasnya untuk tahun yang berakhir pada tanggal tersebut dengan Standar Akuntansi Keuangan Entitas Privat (SAK EP) di Indonesia.

Basis Opini Wajar dengan Pengecualian

Sistem Pengendalian Intern yang ada dan diterapkan pada PERUMDA PURWA AKSARA masih lemah, masih terdapat beberapa kebijakan akuntansi yang belum dibakukan, misalnya pembentukan cadangan imbalan paska kerja jangka panjang untuk memberikan manfaat kepada karyawannya di masa pensiun yang masih gabung dengan dana sosial. Kami mempunyai keterbatasan terhadap akses dokumen perpajakan perusahaan ini secara lebih mendalam, sehingga kami tidak mempunyai bukti yang cukup untuk menilai kepatuhan kewajiban pajak perusahaan. Laporan keuangan terlampir tidak dimaksudkan untuk kepentingan laporan pajak.
Kami melaksanakan audit kami berdasarkan Standar Audit yang ditetapkan oleh Institut Akuntan Publik Indonesia. Tanggung jawab kami menurut standar tersebut diuraikan lebih lanjut dalam paragraf Tanggung Jawab Auditor terhadap Audit atas Laporan Keuangan pada laporan kami. Kami independen terhadap Perusahaan berdasarkan ketentuan etika yang relevan dalam audit kami atas laporan keuangan di Indonesia, dan kami telah memenuhi tanggung jawab etika lainnya berdasarkan ketentuan tersebut. Kami yakin bahwa bukti audit yang telah kami peroleh adalah cukup dan tepat untuk menyediakan suatu basis bagi opini wajar dengan pengecualian kami.

Penekanan Suatu Hal

Kami menarik perhatian pada Catatan atas Laporan Keuangan nomor 30 yang menjelaskan bahwa Perusahaan telah melakukan rekonsiliasi laporan keuangan per 1 Januari 2025 sehubungan dengan transisi standar akuntansi dari SAK ETAP ke SAK EP. Proses transisi ini mencakup penyesuaian saldo awal dan penyajian kembali angka komparatif tahun 2024. Opini kami tidak dimodifikasi sehubungan dengan hal tersebut.

Hal Lain

Laporan Keuangan PERUMDA PURWA AKSARA tanggal 31 Desember 2024 dan untuk tahun yang berakhir pada tahun tersebut telah diaudit oleh auditor independen lain, dengan laporan auditor independen Nomor : 00006/2.0831/AU.2/11/0420-3/1/III/2025 yang menyatakan opini Wajar Dengan Pengecualian atas laporan keuangan tersebut pada tanggal 4 Maret 2025.

Tanggung jawab manajemen atas laporan keuangan

Manajemen PERUMDA PURWA AKSARA bertanggung jawab atas penyusunan dan penyajian wajar laporan keuangan tersebut sesuai dengan Standar Akuntansi Keuangan Entitas Privat (SAK EP) di Indonesia, dan atas pengendalian internal yang dianggap perlu oleh manajemen untuk memungkinkan penyusunan laporan keuangan yang bebas dari kesalahan penyajian material, baik yang disebabkan kecurangan atau kesalahan. Dalam penyusunan laporan keuangan, manajemen PERUMDA PURWA AKSARA bertanggung jawab untuk menilai kemampuan dalam mempertahankan kelangsungan usahanya, mengungkapkan, sesuai dengan kondisinya, hal-hal yang berkaitan dengan kelangsungan usaha, dan menggunakan basis akuntansi kelangsungan usaha, kecuali manajemen memiliki intensi untuk melikuidasi Perusahaan atau menghentikan operasi, atau tidak memiliki alternatif yang realistis selain melaksanakannya. Pihak yang bertanggung jawab atas tata kelola bertanggung jawab untuk mengawasi proses pelaporan keuangan PERUMDA PURWA AKSARA.

Jalan Kaliurang KM 6.5 Ruko Kentungan No. 27 - D Condongcatur - Depok - Sleman – Yogyakarta
No. Telpon 0274 - 886370 Email : agus_wahjono@yahoo.com

Tanggung jawab Auditor terhadap Audit atas Laporan Keuangan

Tujuan kami adalah untuk memperoleh keyakinan memadai tentang apakah laporan keuangan secara keseluruhan bebas dari kesalahan penyajian material, baik yang disebabkan oleh kecurangan maupun kesalahan, dan untuk menerbitkan laporan auditor yang mencakup opini kami. Keyakinan memadai merupakan suatu tingkat keyakinan tinggi, namun bukan merupakan suatu jaminan bahwa audit yang dilaksanakan berdasarkan Standar Audit akan selalu mendeteksi kesalahan penyajian material ketika hal tersebut ada. Kesalahan penyajian dapat disebabkan oleh kecurangan maupun kesalahan dan dianggap material jika, baik secara individual maupun secara agregat, dapat diekspektasikan secara wajar akan memengaruhi keputusan ekonomi yang diambil oleh pengguna berdasarkan laporan keuangan tersebut.

Sebagai bagian dari suatu audit berdasarkan Standar Audit, kami menerapkan pertimbangan profesional dan mempertahankan skeptisisme profesional selama audit. Kami juga:

- Mengidentifikasi dan menilai risiko kesalahan penyajian material dalam laporan keuangan, baik yang disebabkan oleh kecurangan maupun kesalahan, mendesain dan melaksanakan prosedur audit yang responsif terhadap risiko tersebut, serta memeroleh bukti audit yang cukup dan tepat untuk menyediakan basis bagi opini kami. Risiko tidak terdeteksinya kesalahan penyajian material yang disebabkan oleh kecurangan lebih tinggi dari yang disebabkan oleh kesalahan, karena kecurangan dapat melibatkan kolusi, pemalsuan, penghilangan secara sengaja, pernyataan salah, atau pengabaian pengendalian internal.
- Memperoleh suatu pemahaman tentang pengendalian internal yang relevan dengan audit untuk mendesain prosedur audit yang tepat sesuai dengan kondisinya, tetapi bukan untuk tujuan menyatakan opini atas keefektivitasan pengendalian internal.
- Mengevaluasi ketepatan kebijakan akuntansi yang digunakan serta kewajaran estimasi akuntansi dan pengungkapan terkait yang dibuat oleh manajemen.
- Menyimpulkan ketepatan penggunaan basis akuntansi kelangsungan usaha oleh manajemen dan, berdasarkan bukti audit yang diperoleh, apakah terdapat suatu ketidakpastian material yang terkait dengan peristiwa atau kondisi yang dapat menyebabkan keraguan signifikan atas kemampuan untuk mempertahankan kelangsungan usahanya. Ketika kami menyimpulkan bahwa terdapat suatu ketidakpastian material, kami diharuskan untuk menarik perhatian dalam laporan auditor kami ke pengungkapan terkait dalam laporan keuangan atau, jika pengungkapan tersebut tidak memadai, harus menentukan apakah perlu untuk memodifikasi opini kami. Kesimpulan kami didasarkan pada bukti audit yang diperoleh hingga tanggal laporan auditor kami. Namun, peristiwa atau kondisi masa depan dapat menyebabkan tidak dapat mempertahankan kelangsungan usaha.
- Mengevaluasi penyajian, struktur, dan isi laporan keuangan secara keseluruhan, termasuk pengungkapannya, dan apakah laporan keuangan mencerminkan transaksi dan peristiwa yang mendasarinya dengan suatu cara yang mencapai penyajian wajar.

Kami mengomunikasikan kepada pihak yang bertanggung jawab atas tata kelola mengenai, antara lain, ruang lingkup dan saat yang direncanakan atas audit, serta temuan audit signifikan, termasuk setiap defisiensi signifikan dalam pengendalian internal yang teridentifikasi oleh kami selama audit.

Kantor Akuntan Publik
AGUS WAHJONO

00015

Agus Wahjono, S.E., M.Ak., Akt., CPA., CFI.
NRAP: AP.1351

Yogyakarta, 11 Maret 2026

Jalan Kaliurang KM 6,5 Ruko Kentungan No. 27 - D Condongcatur - Depok - Sleman – Yogyakarta
No. Telpon 0274 - 886370 Email : agus_wahjono@yahoo.com

LAPORAN KEUANGAN
PERUSAHAAN UMUM DAERAH PURWA AKSARA
UNTUK TAHUN YANG BERAKHIR PADA
TANGGAL 31 DESEMBER 2025 DAN 2024

PERUSAHAAN UMUM DAERAH PURWA AKSARA
LAPORAN POSISI KEUANGAN
31 Desember 2025 dan 2024
(Disajikan dalam Mata Uang Rupiah)

ASET

KETERANGAN	Catatan	2025	2024
ASET LANCAR			
- Kas dan Setara Kas	7	3.312.587.383	2.511.465.447
- Piutang Pendapatan	8	1.095.393.104	822.577.149
- Piutang Dagang	9	1.463.971.102	1.193.829.773
- Persekot Pajak	10	31.396.133	57.725.810
- Persediaan Bahan Baku	11	516.561.292	616.027.201
- Persediaan Bahan Pembantu	12	140.242.708	151.209.499
- Persediaan Barang Jadi	13	71.417.568	75.095.580
- Persd. Brg. Dalam Pengerjaan	14	12.712.090	5.861.570
- Persediaan Barang Dagangan	15	737.368.465	929.712.065
- R / C Perumda	16	1.794.492.374	1.628.492.374
Jumlah Aset Lancar		**9.176.142.219**	**7.991.996.467**
ASET TIDAK LANCAR			
Aset Tetap	17		
- Tanah		220.548	220.548
- Bangunan		1.433.465.092	1.159.065.092
- Mesin & Perlengkapan		3.624.742.239	3.555.742.239
- Perlengkapan Kantor & Toko		424.045.563	388.456.253
- Kendaraan		1.035.410.980	1.035.410.980
- Alat Kerja		218.270.229	210.001.729
Harga Perolehan		6.736.154.651	6.348.896.841
- Akumulasi Depresiasi		(4.057.852.887)	(3.572.528.880)
Nilai Buku Aset Tetap		**2.678.301.764**	**2.776.367.961**
- Aset Lain - Lain	18	391.688.663	457.521.729
JUMLAH ASET		**12.246.132.646**	**11.225.886.157**

KEWAJIBAN & EKUITAS

KETERANGAN	Catatan	2025	2024
KEWAJIBAN JANGKA PENDEK			
- Uang Muka Penjualan	19	-	-
- Hutang Dagang	20	10.437.399	21.963.490
- R/C U PC Unt U PM/U PD	21	1.794.492.374	1.628.492.374
- Hutang Pajak Penghasilan	22	36.094.659	32.283.998
- Dana Sosial, Pendidikan dll	23	83.387.790	31.044.622
Jumlah Kewajiban Jgk Pendek		**1.924.412.222**	**1.713.784.484**
KEWAJIBAN JANGKA PANJANG			
- Hutang Imbalan Pascakerja	24		-
- Hutang Pajak Tangguhan	25		-
Jumlah Kewajiban Jgk Panjang		-	-
Jumlah Kewajiban		**1.924.412.222**	**1.713.784.484**
EKUITAS			
Modal			
Modal	26	8.956.668.000	8.206.668.000
Tambahan Modal Disetor	27	750.000.000	750.000.000
Keuntungan/ Kerugian Belum Direalisasi	28	(273.046.372)	(259.448.960)
Cadangan Umum	29	635.436.185	588.894.645
Saldo Laba	30	252.662.611	225.987.988
Jumlah Ekuitas		**10.321.720.424**	**9.512.101.672**
JUMLAH KEWAJIBAN & EKUITAS		**12.246.132.646**	**11.225.886.156**

Catatan atas laporan keuangan merupakan bagian yang tidak terpisahkan
dari laporan keuangan secara keseluruhan

Dodiet Dwi Wahyono, SP
Direktur

PERUSAHAAN UMUM DAERAH PURWA AKSARA
LAPORAN LAPORAN LABA (RUGI) DAN PENGHASILAN KOMPREHENSIF LAIN
Untuk Tahun Berakhir Tanggal 31 Desember 2025 dan 2024
(Disajikan dalam Mata Uang Rupiah)

KETERANGAN	Catatan	2025	2024
PENDAPATAN & PENJUALAN	1		
- Pendapatan & Penjualan		**14,467,458,004**	**13,492,155,796**
BEBAN POKOK PENJUALAN	2		
Jumlah Harga Pokok Penjualan		**(11,110,083,470)**	**(10,155,913,609)**
LABA KOTOR		**3,357,374,534**	**3,336,242,187**
BEBAN USAHA	3		
- Beban Administrasi dan Umum		2,741,649,796	2,726,559,155
- Beban Pemasaran		53,203,866	89,591,192
- Beban Pengawasan		51,600,000	51,600,000
- Beban Operasional Direksi		256,800,000	226,850,000
Jumlah Beban Usaha		**3,103,253,662**	**3,094,600,347**
LABA USAHA		**254,120,872**	**241,641,840**
PENDAPATAN (BEBAN) LAIN -LAIN	4		
- Pendapatan Lainnya		46,120,126	23,976,487
- Beban Lainnya		(11,483,728)	(7,346,340)
Jumlah Pendapatan (Beban) Lain-lain		**34,636,398**	**16,630,147**
LABA SEBELUM PAJAK	5	**288,757,270**	**258,271,987**
BEBAN PAJAK PENHASILAN KINI	6	36,094,659	32,283,998
BEBAN PAJAK TANGGUHAN		-	-
LABA BERSIH TAHUN BERJALAN		**252,662,611**	**225,987,988**
PENGHASILAN KOMPREHENSIF LAIN			
Pos yang tidak akan direklasifikasi ke laba rugi			
Pengukuran kembali imbalan pasca kerja		-	-
Selisih revaluasi aset		-	-
Sub Jumlah		-	-
Pos yang akan direklasifikasi ke laba rugi			
Laba/Rugi yang belum direalisasikan		(13,597,411.40)	(25,040,870.00)
Total Penghasilan Komprehensif Lain		(13,597,411.40)	(25,040,870.00)

Catatan atas laporan keuangan merupakan bagian yang tidak terpisahkan dari laporan keuangan secara keseluruhan

PERUSAHAAN UMUM DAERAH PURWA AKSARA

Dodiet Dwi Wahyono, SP
Direktur

PERUSAHAAN UMUM DAERAH PURWA AKSARA
LAPORAN PERUBAHAN EKUITAS
Untuk Tahun Berakhir Tanggal 31 Desember 2025 dan 2024

(Disajikan dalam Mata Uang Rupiah)

KETERANGAN	MODAL SAHAM DISETOR	TAMBAHAN MODAL DISETOR	CADANGAN UMUM	KEUNTUNGAN / KERUGIAN BELUM DIREALISASI	SALDO LABA	TOTAL EKUITAS
SALDO 31 DESEMBER 2023	8,206,668,000	-	553,837,428	(234,408,090)	175,286,082	8,701,383,419
Pembagian Deviden					(175,286,082)	(175,286,082)
Penambahan Modal		750,000,000				750,000,000
Alokasi Cadangan Umum	-		35,057,216	-	-	35,057,216
Laba Bersih Tahun 2024	-		-		225,987,988	225,987,988
Perubahan Nilai Wajar (OCI)				(25,040,870)		(25,040,870)
SALDO 31 DESEMBER 2024	**8,206,668,000**	**750,000,000**	**588,894,645**	**(259,448,960)**	**225,987,988**	**9,512,101,672**
Pembagian Deviden					(225,987,988)	(225,987,988)
Penambahan Modal		750,000,000	-		-	750,000,000
Alokasi Cadangan Umum	-		46,541,540	-	-	46,541,540
Laba Bersih Tahun 2025	-		-	-	252,662,611	252,662,611
Perubahan Nilai Wajar (OCI)				(13,597,412.00)		(13,597,412)
SALDO 31 DESEMBER 2025	**8,206,668,000**	**1,500,000,000**	**635,436,185**	**(273,046,372)**	**252,662,611**	**10,321,720,424**

Catatan atas laporan keuangan merupakan bagian yang tidak terpisahkan dari laporan keuangan secara keseluruhan

PERUSAHAAN UMUM DAERAH PURWA AKSARA

Dodiet Dwi Wahyono, SP
Direktur

PERUSAHAAN UMUM DAERAH PURWA AKSARA
LAPORAN ARUS KAS
Untuk Tahun Berakhir Tanggal 31 Desember 2025 dan 2024

(Disajikan dalam Mata Uang Rupiah)

KETERANGAN	2025	2024
ARUS KAS BERSIH AKTIVITAS OPERASI		
Laba Bersih	252,662,611	225,987,988
Beban Penyusutan Aset Tetap	485,324,007	500,817,820
Beban amortisasi Aset Tetap	78,548,066	76,276,566
Perubahan Modal kerja		
- Piutang Pendapatan	(272,815,955)	(202,154,067)
- Piutang Dagang	(270,141,329)	(253,870,048)
- Persekot Pajak	26,329,677	19,060,255
- Penurunan Persediaan	299,603,791	(474,878,596)
- Penurunan R/C Perumda	(166,000,000)	(404,039,199)
- Uang Muka Penjualan	-	-
- Hutang Dagang	(11,526,091)	-
- R/C U. PC Unit PM/UPD	166,000,000	404,039,199
- Hutang Pajak	3,810,660	7,243,129
- Dana Sosial	52,343,168	26,292,912
- Kewajiban Lain- Lain	520,848,656	(222,925,751)
Arus Kas Bersih Aktivitas Operasi	**1,164,987,261**	**(298,149,791)**
ARUS KAS BERSIH AKTIVITAS INVESTASI		
- Perolehan Aset Tetap	(387,257,810)	(510,105,000)
- Perolehan Aset Tetap Lainnya	(12,715,000)	(34,000,000)
Arus Kas Bersih Aktivitas investasi	**(399,972,810)**	**(544,105,000)**
ARUS KAS BERSIH AKTIVITAS PENDANAAN		
- Modal disetor	-	750,000,000
- Cadangan Umum	46,541,540	35,057,216
- Dana Pendidikan	-	-
- Pembagian Laba Untuk Jaspro	25,266,261	22,598,799
Arus Kas Bersih Aktivitas Pendanaan	**71,807,802**	**807,656,015**
Kenaikan (Penurunan) bersih Kas	836,822,253	(34,598,776)
Kas dan Setara Kas pada Awal Tahun	2,476,866,671	2,511,465,447
Kas dan Setara Kas pada Akhir Tahun	**3,313,688,924**	**2,476,866,671**

Catatan atas laporan keuangan merupakan bagian yang tidak terpisahkan dari laporan keuangan secara keseluruhan

PEMERINTAH KABUPATEN GROBOGAN
PERUSAHAAN UMUM DAERAH PURWA AKSARA

Dodiet Dwi Wahyono, SP
Direktur

PT BPR
BANK PURWA ARTHA (PERSERODA)
KABUPATEN GROBOGAN

Jl. Raya Blora No. 1 Getasrejo Grobogan 58152
Telp. 0292-421621 Faks. 0292-426442
email: purwartha@yahoo.co.id
website: purwaartha.id

PT. BANK PEREKONOMIAN RAKYAT BANK PURWA ARTHA (PERSERODA)

LAPORAN KEUANGAN

Untuk Tahun Yang Berakhir 31 Desember 2025 Dengan Perbandingan 2024

Dan

LAPORAN AUDITOR INDEPENDEN

LAPORAN AUDITOR INDEPENDEN

INDARTO DAN YUDHIKA
Registered Public Accountant
Audit, Tax, Management Consultant
Kep. 1323/KM.1/2021

LAPORAN AUDITOR INDEPENDEN

Laporan No: 00061/2.1358/AU.8/07/0906-2/1/III/2026

Pemegang Saham, Komisaris dan Direksi

PT. BPR Bank Purwa Artha (Perseroda)

Di Grobogan

Opini

Kami telah mengaudit Laporan Keuangan PT. BPR Bank Purwa Artha (Perseroda) ("Perusahaan"), yang terdiri dari Laporan Posisi Keuangan tanggal 31 Desember 2025, Laporan Laba Rugi dan Penghasilan Komprehensif Lain, Laporan Perubahan Ekuitas, dan Laporan Arus Kas untuk tahun yang berakhir pada tanggal tersebut, serta catatan atas laporan keuangan, termasuk ikhtisar kebijakan akuntansi signifikan.

Menurut opini kami, Laporan Keuangan menyajikan secara wajar, dalam semua hal yang material, Laporan Posisi Keuangan PT. BPR Bank Purwa Artha (Perseroda) terlampir untuk tahun yang berakhir 31 Desember 2025, Laporan Laba Rugi dan Penghasilan Komprehensif Lain, Laporan Perubahan Ekuitas, serta Laporan Arus Kas untuk periode yang berakhir pada tanggal tersebut sesuai dengan Standar Akuntansi Keuangan Entitas Privat.

Basis Opini

Kami melaksanakan audit kami berdasarkan Standar Audit yang ditetapkan oleh Institut Akuntan Publik Indonesia. Tanggung jawab kami menurut standar tersebut diuraikan lebih lanjut dalam paragraf Tanggung Jawab Auditor terhadap Audit atas Laporan Keuangan pada laporan kami. Kami independen terhadap Perusahaan berdasarkan ketentuan etika yang relevan dalam audit kami atas laporan keuangan di Indonesia, dan kami telah memenuhi tanggung jawab etika lainnya berdasarkan ketentuan tersebut. Kami yakin bahwa bukti audit yang telah kami peroleh adalah cukup dan tepat untuk menyediakan suatu basis bagi opini audit kami.

Penekanan Atas Suatu Hal

Kami menarik perhatian pada Catatan Atas Laporan Keuangan nomor "2.f.l.", yang menjelaskan bahwa Implementasi Standar Akuntansi Keuangan Entitas Privat (SAK EP) berdasar Keputusan Direksi PT. BPR Bank Purwa Artha (Perseroda) Nomor: 12/BPR-BPA/SK-DIR/0125 Tentang Metode Pembentukan Cadangan Kerugian Penurunan Nilai (CKPN) PT. BPR Bank Purwa Artha (Perseroda) tanggal 25 Januari 2025.

Tanggung Jawab Manajemen dan Pihak yang Bertanggung Jawab atas Tata Kelola terhadap Laporan Keuangan

Manajemen bertanggung jawab atas penyusunan dan penyajian wajar laporan keuangan tersebut sesuai dengan Standar Akuntansi Keuangan Entitas Privat di Indonesia, dan atas pengendalian internal yang dianggap perlu oleh manajemen untuk memungkinkan penyusunan laporan keuangan yang bebas dari kesalahan penyajian material, baik yang disebabkan oleh kecurangan maupun kesalahan.

Dalam penyusunan laporan keuangan, manajemen bertanggung jawab untuk menilai kemampuan Perusahaan dalam mempertahankan kelangsungan usahanya, mengungkapkan, sesuai dengan kondisinya, hal-hal yang berkaitan dengan kelangsungan usaha, dan menggunakan basis akuntansi kelangsungan usaha, kecuali manajemen memiliki intensi untuk melikuidasi Perusahaan atau menghentikan operasi, atau tidak memiliki alternatif yang realistis selain melaksanakannya.

Pihak yang bertanggung jawab atas tata kelola bertanggung jawab untuk mengawasi proses pelaporan keuangan Perusahaan.

Tanggung Jawab Auditor terhadap Audit atas Laporan Keuangan

Tujuan kami adalah untuk memeroleh keyakinan memadai tentang apakah laporan keuangan secara keseluruhan bebas dari kesalahan penyajian material, baik yang disebabkan oleh kecurangan maupun kesalahan, dan untuk menerbitkan laporan auditor yang mencakup opini kami. Keyakinan memadai merupakan suatu tingkat keyakinan tinggi, namun bukan merupakan suatu jaminan bahwa audit yang dilaksanakan berdasarkan Standar Audit akan selalu mendeteksi kesalahan penyajian

Kantor : Jl. Tegalsari Raya No: 14, Jomblangan, Banguntapan, Bantul, Yogyakarta 55198
Telp/Fax: (0274) 2841679, Email: kap.iy.pst@gmail.com; kap.iy.ind@gmail.com; kap.iy.yud@gmail.com

material ketika hal tersebut ada. Kesalahan penyajian dapat disebabkan oleh kecurangan maupun kesalahan dan dianggap material jika, baik secara individual maupun secara agregat, dapat diekspektasikan secara wajar akan memengaruhi keputusan ekonomi yang diambil oleh pengguna berdasarkan laporan keuangan tersebut.

Sebagai bagian dari suatu audit berdasarkan Standar Audit, kami menerapkan pertimbangan profesional dan mempertahankan skeptisisme profesional selama audit. Kami juga:

- Mengidentifikasi dan menilai risiko kesalahan penyajian material dalam laporan keuangan, baik yang disebabkan oleh kecurangan maupun kesalahan, mendesain dan melaksanakan prosedur audit yang responsif terhadap risiko tersebut, serta memeroleh bukti audit yang cukup dan tepat untuk menyediakan basis bagi opini kami. Risiko tidak terdeteksinya kesalahan penyajian material yang disebabkan oleh kecurangan lebih tinggi dari yang disebabkan oleh kesalahan, karena kecurangan dapat melibatkan kolusi, pemalsuan, penghilangan secara sengaja, pernyataan salah, atau pengabaian pengendalian internal.
- Memeroleh suatu pemahaman tentang pengendalian internal yang relevan dengan audit untuk mendesain prosedur audit yang tepat sesuai dengan kondisinya, tetapi bukan untuk tujuan menyatakan opini atas keefektivitasan pengendalian internal Perusahaan.
- Mengevaluasi ketepatan kebijakan akuntansi yang digunakan serta kewajaran estimasi akuntansi dan pengungkapan terkait yang dibuat oleh manajemen.
- Menyimpulkan ketepatan penggunaan basis akuntansi kelangsungan usaha oleh manajemen dan, berdasarkan bukti audit yang diperoleh, apakah terdapat suatu ketidakpastian material yang terkait dengan peristiwa atau kondisi yang dapat menyebabkan keraguan signifikan atas kemampuan Perusahaan untuk mempertahankan kelangsungan usahanya. Ketika kami menyimpulkan bahwa terdapat suatu ketidakpastian material, kami diharuskan untuk menarik perhatian dalam laporan auditor kami ke pengungkapan terkait dalam laporan keuangan atau, jika pengungkapan tersebut tidak memadai, harus menentukan apakah perlu untuk memodifikasi opini kami. Kesimpulan kami didasarkan pada bukti audit yang diperoleh hingga tanggal laporan auditor kami. Namun, peristiwa atau kondisi masa depan dapat menyebabkan Perusahaan tidak dapat mempertahankan kelangsungan usaha.
- Mengevaluasi penyajian, struktur, dan isi laporan keuangan secara keseluruhan, termasuk pengungkapannya, dan apakah laporan keuangan mencerminkan transaksi dan peristiwa yang mendasarinya dengan suatu cara yang mencapai penyajian wajar.

Kami mengomunikasikan kepada pihak yang bertanggung jawab atas tata kelola mengenai, antara lain, ruang lingkup dan saat yang direncanakan atas audit, serta temuan audit signifikan, termasuk setiap defisiensi signifikan dalam pengendalian internal yang teridentifikasi oleh kami selama audit.

KAP Indarto dan Yudhika
Managing Partner

Indarto Waluyo, M.Acc, Ak, CPA, CA, CPI.
NRAP. AP.0906
Yogyakarta, 12 Maret 2026: MAS

00061

LAPORAN KEUANGAN

PT BPR BANK PURWA ARTHA (PERSERODA)

LAPORAN POSISI KEUANGAN

PER 31 DESEMBER 2025 DAN 2024

(Dinyatakan Dalam Rupiah)

Uraian	Catatan	31 Des 2025 (SAK EP)	31 Des 2024 (SAK EP)	31 Des 2024 (SAK ETAP)
ASET LANCAR				
Kas	3	238.283.100	107.161.700	107.161.700
Pendapatan Bunga yang Akan Diterima	4	96.117.946	110.592.997	425.169.114
Antar Bank Aset	5	27.332.318.258	25.460.258.888	25.460.258.888
Penyisihan Kerugian Aset Produktif Antar Bank Aktiva	5	-	-	(1.004)
Cadangan Kerugian Penurunan Nilai - ABA	5	(232.246)	(1.004)	-
Kredit yang Diberikan	6	69.706.123.108	66.169.919.491	61.499.803.939
Penyisihan Kerugian Aset Produktif Kredit	6	-	-	(3.190.363.161)
Cadangan Kerugian Penurunan Nilai - Kredit	6	(3.387.166.681)	(3.415.846.283)	-
Aset Tetap dan Inventaris	8	5.547.343.599	5.448.812.859	5.448.812.859
Akumulasi Penyusutan Aset Tetap dan Inventaris	8	(4.381.425.702)	(4.066.189.652)	(4.066.189.652)
Aset Tidak Berwujud	9	89.470.000	89.470.000	89.470.000
Akumulasi Aset Tidak Berwujud	9	(89.469.996)	(89.469.996)	(89.469.996)
Aset Lain-Lain	10	207.422.930	2.110.341.746	2.110.341.746
Jumlah Aset		**95.358.784.316**	**91.925.050.746**	**87.794.994.433**
KEWAJIBAN				
Kewajiban Segera	11	480.042.024	370.319.734	370.319.734
Utang Bunga	12	81.902.621	72.384.442	72.384.442
Tabungan	13	22.294.075.839	23.245.305.161	23.245.305.161
Deposito Berjangka	14	33.173.000.000	28.882.500.000	28.882.500.000
Kewajiban Lain-lain	15	548.186.660	2.003.672.468	2.003.672.468
Jumlah Kewajiban		**56.577.207.144**	**54.574.181.805**	**54.574.181.805**
EKUITAS				
Modal Disetor	16	23.000.000.000	22.000.000.000	22.000.000.000
Cadangan Umum	17	5.091.301.816	4.950.989.303	4.950.989.303
Cadangan Tujuan	17	8.786.285.733	4.515.916.908	4.515.916.908
Laba Tahun Berjalan	17	1.903.989.623	5.883.962.729	1.753.906.417
Jumlah Ekuitas		**38.781.577.172**	**37.350.868.941**	**33.220.812.628**
Jumlah Kewajiban dan Ekuitas		**95.358.784.316**	**91.925.050.746**	**87.794.994.433**

Catatan atas laporan keuangan merupakan bagian tak terpisahkan dari laporan keuangan.

Grobogan, 12 Maret 2026

Direktur Utama

(Sutarjo)

PT BPR BANK PURWA ARTHA (PERSERODA)

LAPORAN LABA RUGI DAN PENGHASILAN KOMPREHENSIF LAIN

PERIODE YANG BERAKHIR PADA 31 DESEMBER 2025 DAN 2024

(Dinyatakan Dalam Rupiah)

Uraian	Catatan	31 Des 2025	31 Des 2024
Pendapatan Operasional			
Pendapatan Bunga Kontraktual	18	10.891.420.519	10.027.212.593
Pendapatan Provisi	19	901.016.134	794.255.751
Pendapatan Operasional Lainnya	20	1.470.119.252	1.199.850.143
Jumlah Pendapatan Operasional		**13.262.555.905**	**12.021.318.487**
Beban Operasional			
Beban Bunga	21	2.407.999.227	2.195.193.710
Beban Tenaga Kerja	22	5.508.565.552	4.588.859.827
Beban Administrasi dan Umum	23	2.734.111.104	3.017.990.044
Beban Operasional Lainnya	24	64.381.639	48.885.025
Jumlah Beban Operasional		**10.715.057.522**	**9.850.928.606**
Laba (Rugi) Operasional		**2.547.498.383**	**2.170.389.881**
Pendapatan dan (Beban) Non-Operasional			
Pendapatan non-operasional	25	77.959.841	80.687.371
Beban non-operasional	25	191.498.654	96.963.463
Jumlah Pendapatan (Beban) Non-Operasional		**(113.538.813)**	**(16.276.092)**
Laba (Rugi) Sebelum Pajak Penghasilan		**2.433.959.570**	**2.154.113.789**
Taksiran Pajak Penghasilan	26	**529.969.947**	**400.207.372**
Laba (Rugi) Neto		**1.903.989.623**	**1.753.906.417**

Catatan atas laporan keuangan merupakan bagian tak terpisahkan dari laporan keuangan.

Grobogan, 12 Maret 2026

Direktur Utama

(Sutarlik)

PT BPR BANK PURWA ARTHA (PERSERODA)
LAPORAN PERUBAHAN EKUITAS
PERIODE YANG BERAKHIR PADA 31 DESEMBER 2025 DAN 2024
(Dinyatakan dalam Rupiah, kecuali dinyatakan lain)

Pos	Modal Disetor	Tambahan Modal	Modal Sumbangan	DSM Ekuitas	Laba/Rugi Yang Belum Direalisasi	Surplus Revaluasi Aset Tetap	Cadangan Tujuan	Cadangan Umum	Saldo Laba Belum Ditentukan Penggunaannya	Jumlah
Saldo per 31 Desember 2023	**20.500.000.000**						**4.612.242.351**	**4.890.029.855**	**1.523.986.193**	**31.526.258.398**
Dividen									(1.402.067.296)	(1.402.067.296)
Pembentukan Cadangan							60.959.448	60.959.448	(121.918.897)	-
DSM Ekuitas										-
Laba/Rugi yang Belum Direalisasi										-
Revaluasi Aset Tetap										-
Laba/Rugi Periode Berjalan									1.753.906.417	1.753.906.417
Pos Penambah/Pengurang Lainnya	1.500.000.000						(157.284.891)			1.342.715.109
Saldo per 31 Desember 2024	**22.000.000.000**	-	-	-	-	-	**4.515.916.908**	**4.950.989.303**	**1.753.906.417**	**33.220.812.628**
Dividen									(1.473.281.391)	(1.473.281.391)
Pembentukan Cadangan							4.270.368.825	140.312.513	(280.625.026)	4.130.056.312
DSM Ekuitas										-
Laba/Rugi yang Belum Direalisasi					-				-	-
Revaluasi Aset Tetap										-
Laba/Rugi Periode Berjalan									1.903.989.623	1.903.989.623
Pos Penambah/Pengurang Lainnya	1.000.000.000									1.000.000.000
Saldo per 31 Desember 2025	**23.000.000.000**	-	-	-	-	-	**8.786.285.733**	**5.091.301.816**	**1.903.989.623**	**38.781.577.172**

Catatan atas laporan keuangan merupakan bagian tak terpisahkan dari laporan keuangan

PT BPR BANK PURWA ARTHA (PERSERODA)

LAPORAN ARUS KAS

PERIODE YANG BERAKHIR PADA 31 DESEMBER 2025 DAN 2024

(Dinyatakan dalam Rupiah, kecuali dinyatakan lain)

	2025	2024
ARUS KAS DARI AKTIVITAS OPERASIONAL		
Penerimaan pendapatan bunga	11.220.471.687	10.104.567.637
Penerimaan pendapatan provisi, komisi dan premi	901.016.134	794.255.751
Penerimaan klaim asuransi	-	-
Pembayaran beban klaim asuransi	-	-
Pembayaran beban bunga	(2.407.999.227)	(2.195.193.710)
Pendapatan operasional lainnya	1.470.119.252	1.199.850.143
Beban operasional lainnya	(64.381.639)	(48.885.025)
Beban gaji dan tunjangan	(5.508.565.552)	(4.588.859.827)
Beban umum dan administrasi	(2.221.840.292)	(1.866.932.994)
Pembayaran dividen	(1.753.906.417)	(1.681.271.084)
Pendapatan nonoperasional	(113.538.813)	(16.276.092)
Pembayaran pajak penghasilan badan	(529.969.947)	(400.207.372)
Penurunan/(kenaikan) atas aset operasional:		
Penempatan pada bank lain	(1.872.059.370)	(7.003.810.482)
Kredit yang diberikan	(8.206.319.169)	2.264.859.458
Aset lain-lain	1.902.918.816	(429.220.174)
Penerimaan atas aset keuangan yang telah dihapusbukukan	-	-
Kenaikan/(penurunan) atas liabilitas operasional:		
Liabilitas segera	119.240.469	149.374.832
Tabungan	(951.229.322)	1.919.564.683
Deposito	4.290.500.000	2.229.000.000
Simpanan dari bank lain	-	(2.044.981.304)
Pinjaman yang diterima	-	-
Liabilitas imbalan kerja	435.000.000	-
Liabilitas lain-lain	(1.890.485.808)	364.405.264
Kas neto yang diperoleh dari aktivitas operasional	**(5.181.029.198)**	**(1.249.760.296)**
ARUS KAS DARI AKTIVITAS INVESTASI		
Pembelian/penjualan aset tetap dan inventaris	(98.530.740)	(306.233.000)
Kas neto yang diperoleh dari aktivitas investasi	**(98.530.740)**	**(306.233.000)**
ARUS KAS DARI AKTIVITAS PENDANAAN		
Penerimaan/pembayaranTambahan Setoran Modal	1.000.000.000	1.500.000.000
Penerimaan/pembayaran Penambahan Cadangan	4.410.681.338	121.918.896
Kas neto yang diperoleh dari aktivitas pendanaan	**5.410.681.338**	**1.621.918.896**
KENAIKAN/(PENURUNAN) NETO KAS DAN SETARA KAS	131.121.400	65.925.600
KAS DAN SETARA KAS PADA AWAL TAHUN	107.161.700	41.236.100
KAS DAN SETARA KAS PADA AKHIR TAHUN	**238.283.100**	**107.161.700**

Catatan atas laporan keuangan merupakan bagian tak terpisahkan dari laporan keuangan

PT BPR BANK PURWA ARTHA (PERSERODA)
LAPORAN KOMITMEN DAN KONTIJENSI
UNTUK TAHUN YANG BERAKHIR PADA
TANGGAL 31 DESEMBER 2025 DAN 2024

	2025 (Rp)	2024 (Rp)
KOMITMEN		
1. Fasilitas pinjaman yang diterima dan belum ditarik		
2. Fasilitas kredit kepada nasabah dan belum ditarik		
3. Lain-lain		
Jumlah Komitmen	-	-
KONTIJENSI		
1. Aset produktif yang dihapus buku	4.081.110.742	2.598.600.860
2. Agunan dalam proses penyelesaian kredit		
3. Pendapatan bunga dalam penyelesaian	4.325.754.138	3.691.772.451
4. Lainnya	535.702.488	-
Jumlah Kontijensi	**8.942.567.368**	**6.290.373.311**

Catatan atas laporan keuangan merupakan bagian tak terpisahkan dari laporan keuangan

PT BPR BKK PURWODADI (PERSERODA)

Laporan Keuangan
31 Desember 2025
Dan Untuk Tahun Yang Berakhir Pada Tanggal Tersebut
Beserta Laporan Auditor Independen

LAPORAN AUDITOR INDEPENDEN

KANTOR AKUNTAN PUBLIK
DARSONO & BUDI CAHYO SANTOSO
Auditor, Tax & Management Consultants and Training
NO. KEP - 053/KM.17/1999; Nomor Izin Usaha : 99.2.0282
Jl. Mugas Dalam No. 65 Telp. (024) 8417530 Fax. (024) 8418124 Semarang 50243

LAPORAN AUDITOR INDEPENDEN

Nomor: 00013/2.0282/AU.8/07/0182-3/1/II/2026

Kepada
Pemegang Saham, Dewan Komisaris dan Direksi
PT BPR BKK Purwodadi (Perseroda)
Jl. Siswamiharja No. 40, Purwodadi
Grobogan

Opini

Kami telah mengaudit laporan keuangan PT BPR BKK Purwodadi (Perseroda) ("Perusahaan"), yang terdiri dari laporan posisi keuangan tanggal 31 Desember 2025, serta laporan laba rugi dan penghasilan komprehensif lain, laporan perubahan ekuitas, dan laporan arus kas untuk tahun yang berakhir pada tanggal tersebut, serta catatan atas laporan keuangan, termasuk informasi kebijakan akuntansi material.

Menurut opini kami, laporan keuangan terlampir menyajikan secara wajar, dalam semua hal yang material, posisi keuangan Perusahaan tanggal 31 Desember 2025, serta kinerja keuangan dan arus kasnya untuk tahun yang berakhir pada tanggal tersebut, sesuai dengan Standar Akuntansi Keuangan Indonesia.

Basis Opini

Kami melaksanakan audit kami berdasarkan Standar Audit yang ditetapkan oleh Institut Akuntan Publik Indonesia. Tanggung jawab kami menurut standar tersebut diuraikan lebih lanjut dalam paragraf Tanggung Jawab Auditor terhadap Audit atas Laporan Keuangan pada laporan kami. Kami independen terhadap Perusahaan sesuai dengan Kode Etik Profesi Akuntan Publik yang ditetapkan oleh Institut Akuntan Publik Indonesia, yang relevan dengan audit kami atas laporan keuangan di Indonesia, dan kami telah memenuhi tanggung jawab etika lainnya berdasarkan ketentuan tersebut. Kami yakin bahwa bukti audit yang telah kami peroleh adalah cukup dan tepat untuk menyediakan suatu basis bagi opini audit kami.

Penekanan Suatu Hal

Kami menarik perhatian ke Catatan 2b atas laporan keuangan terlampir yang menguraikan tentang Laporan keuangan Perusahaan untuk tahun 2025, berpedoman pada Standar Akuntansi Keuangan Entitas Privat (SAK EP) yang berlaku mulai 1 Januari 2025, Pedoman Akuntansi Bank Perekonomian Rakyat (PA BPR) dan Peraturan Otoritas Jasa Keuangan (OJK) serta Peraturan Bank Indonesia (BI). Opini kami tidak dimodifikasi sehubungan dengan hal tersebut.

KANTOR AKUNTAN PUBLIK
DARSONO & BUDI CAHYO SANTOSO
Auditor, Tax & Management Consultants and Training
NO. KEP - 053/KM.17/1999; Nomor Izin Usaha : 99.2.0282
Jl. Mugas Dalam No. 65 Telp. (024) 8417530 Fax. (024) 8418124 Semarang 50243

Tanggung Jawab Manajemen dan Pihak yang Bertanggung Jawab atas Tata Kelola terhadap Laporan Keuangan

Manajemen bertanggung jawab atas penyusunan dan penyajian wajar laporan keuangan tersebut sesuai dengan Standar Akuntansi Keuangan Indonesia, dan atas pengendalian internal yang dianggap perlu oleh manajemen untuk memungkinkan penyusunan laporan keuangan yang bebas dari kesalahan penyajian material, baik yang disebabkan oleh kecurangan maupun kesalahan.

Dalam penyusunan laporan keuangan, manajemen bertanggung jawab untuk menilai kemampuan Perusahaan dalam mempertahankan kelangsungan usahanya, mengungkapkan, sesuai dengan kondisinya, hal-hal yang berkaitan dengan kelangsungan usaha, dan menggunakan basis akuntansi kelangsungan usaha, kecuali manajemen memiliki intensi untuk melikuidasi Perusahaan atau menghentikan operasi, atau tidak memiliki alternatif yang realistis selain melaksanakannya.

Pihak yang bertanggung jawab atas tata kelola bertanggung jawab untuk mengawasi proses pelaporan keuangan Perusahaan.

Tanggung Jawab Auditor terhadap Audit atas Laporan Keuangan

Tujuan kami adalah untuk memperoleh keyakinan memadai tentang apakah laporan keuangan secara keseluruhan bebas dari kesalahan penyajian material, baik yang disebabkan oleh kecurangan maupun kesalahan, dan untuk menerbitkan laporan auditor yang mencakup opini kami. Keyakinan memadai merupakan suatu tingkat keyakinan tinggi, namun bukan merupakan suatu jaminan bahwa audit yang dilaksanakan berdasarkan Standar Audit akan selalu mendeteksi kesalahan penyajian material ketika hal tersebut ada. Kesalahan penyajian dapat disebabkan oleh kecurangan maupun kesalahan dan dianggap material jika, baik secara individual maupun secara agregat, dapat diekspektasikan secara wajar akan memengaruhi keputusan ekonomi yang diambil oleh pengguna berdasarkan laporan keuangan tersebut.

Sebagai bagian dari suatu audit berdasarkan Standar Audit, kami menerapkan pertimbangan profesional dan mempertahankan skeptisisme profesional selama audit. Kami juga:

- Mengidentifikasi dan menilai risiko kesalahan penyajian material dalam laporan keuangan, baik yang disebabkan oleh kecurangan maupun kesalahan, merancang dan melaksanakan prosedur audit yang responsif terhadap risiko tersebut, serta memperoleh bukti audit yang cukup dan tepat untuk menyediakan basis bagi opini kami. Risiko tidak terdeteksinya kesalahan penyajian material yang disebabkan oleh kecurangan lebih tinggi dari yang disebabkan oleh kesalahan, karena kecurangan dapat melibatkan kolusi, pemalsuan, penghilangan secara sengaja, pernyataan salah, atau pengabaian pengendalian internal.

- Memperoleh suatu pemahaman tentang pengendalian internal yang relevan dengan audit untuk merancang prosedur audit yang tepat sesuai dengan kondisinya, tetapi bukan untuk tujuan menyatakan opini atas keefektivitasan pengendalian internal Perusahaan.

KANTOR AKUNTAN PUBLIK
DARSONO & BUDI CAHYO SANTOSO
Auditor, Tax & Management Consultants and Training
NO. KEP - 053/KM.17/1999; Nomor Izin Usaha : 99.2.0282
Jl. Mugas Dalam No. 65 Telp. (024) 8417530 Fax. (024) 8418124 Semarang 50243

- Mengevaluasi ketepatan kebijakan akuntansi yang digunakan serta kewajaran estimasi akuntansi dan pengungkapan terkait yang dibuat oleh manajemen.

- Menyimpulkan ketepatan penggunaan basis akuntansi kelangsungan usaha oleh manajemen dan, berdasarkan bukti audit yang diperoleh, apakah terdapat suatu ketidakpastian material yang terkait dengan peristiwa atau kondisi yang dapat menyebabkan keraguan signifikan atas kemampuan Perusahaan untuk mempertahankan kelangsungan usahanya. Ketika kami menyimpulkan bahwa terdapat suatu ketidakpastian material, kami diharuskan untuk menarik perhatian dalam laporan auditor kami ke pengungkapan terkait dalam laporan keuangan atau, jika pengungkapan tersebut tidak memadai, harus menentukan apakah perlu untuk memodifikasi opini kami. Kesimpulan kami didasarkan pada bukti audit yang diperoleh hingga tanggal laporan auditor kami. Namun, peristiwa atau kondisi masa depan dapat menyebabkan Perusahaan tidak dapat mempertahankan kelangsungan usaha.

- Mengevaluasi penyajian, struktur, dan isi laporan keuangan secara keseluruhan, termasuk pengungkapannya, dan apakah laporan keuangan mencerminkan transaksi dan peristiwa yang mendasarinya dengan suatu cara yang mencapai penyajian wajar.

Kami mengomunikasikan kepada pihak yang bertanggung jawab atas tata kelola mengenai, antara lain, ruang lingkup dan saat yang direncanakan atas audit, serta temuan audit signifikan, termasuk setiap defisiensi signifikan dalam pengendalian internal yang teridentifikasi oleh kami selama audit.

KANTOR AKUNTAN PUBLIK
DARSONO & BUDI CAHYO SANTOSO

Budi Cahyo Santoso, SE, MM, Akt, CA, CPA
NIAP : AP. 0182

12 Februari 2026

00013

LAPORAN KEUANGAN

PT BPR BKK PURWODADI (PERSERODA)
LAPORAN POSISI KEUANGAN
31 DESEMBER 2025
Dengan Angka Perbandingan Untuk Tanggal 1 Januari 2025 dan 31 Desember 2024
(Disajikan dalam Rupiah penuh, kecuali dinyatakan lain)

	Catatan	31 Desember 2025	1 Januari 2025	31 Desember 2024
ASET				
Kas	2a, 3	16.822.373.400	12.710.537.500	12.710.537.500
Penempatan Pada Bank Lain	2b, 4			
Pihak Terkait	2d	182.393.574.439	19.210.393.557	127.240.393.557
Pihak Tidak Terkait		256.551.533.783	330.751.842.689	222.586.897.056
		438.945.108.222	349.962.236.246	349.827.290.613
Dikurangi:				
Cadangan Kerugian Penurunan Nilai	2e, 4c	(2.045.974.587)	-	(1.566.665.768)
Jumlah		436.899.133.635	349.962.236.246	348.260.624.845
Kredit Yang Diberikan	2c, 5			
Pihak Terkait	2d	5.963.541.177	7.851.248.045	6.165.438.000
Pihak Tidak Terkait		1.032.117.690.647	996.338.149.801	992.490.203.473
		1.038.081.231.824	1.004.189.397.846	998.655.641.473
Dikurangi				
Cadangan Kerugian Penurunan Nilai	2e, 5h	(54.691.404.432)	(39.553.832.293)	(30.401.095.721)
Jumlah		983.389.827.392	964.635.565.553	968.254.545.752
Aset Tetap dan Inventaris:	2g, 6			
Tanah dan Bangunan				
Harga Perolehan		15.527.319.777	14.897.901.127	14.897.901.127
Akumulasi Penyusutan dan Penurunan Nilai		(7.111.967.276)	(6.491.741.532)	(6.491.741.532)
Nilai Buku		8.415.352.501	8.406.159.595	8.406.159.595
Inventaris				
Harga Perolehan		28.932.784.207	27.357.275.217	27.357.275.217
Akumulasi Penyusutan dan Penurunan Nilai		(22.867.680.482)	(21.911.941.042)	(21.911.941.042)
Nilai Buku		6.065.103.725	5.445.334.175	5.445.334.175
Aset Tidak Berwujud	2j, 7	176.988.542	597.508.548	597.508.548
Aset Lainnya	2i, 8	13.438.657.419	11.963.273.770	11.973.966.761
JUMLAH ASET		**1.465.207.436.614**	**1.353.720.615.387**	**1.355.648.677.176**

PT BPR BKK PURWODADI (PERSERODA)
LAPORAN POSISI KEUANGAN
31 DESEMBER 2025
Dengan Angka Perbandingan Untuk Tanggal 1 Januari 2025 dan 31 Desember 2024
(Disajikan dalam Rupiah penuh, kecuali dinyatakan lain)

	Catatan	31 Desember 2025	1 Januari 2025	31 Desember 2024
LIABILITAS DAN EKUITAS				
LIABILITAS				
Liabilitas Segera	9	3.876.030.554	8.726.831.665	3.203.163.257
Simpanan:				
Tabungan	10			
Pihak Terkait		22.509.883.949	20.723.808.588	22.300.559.031
Pihak Tidak Terkait		893.968.856.118	840.995.575.503	839.321.400.027
Jumlah		916.478.740.067	861.719.384.091	861.621.959.058
Dikurangi Biaya Transaksi Belum Diamortisasi		-	-	-
Jumlah		916.478.740.067	861.719.384.091	861.621.959.058
Deposito	11			
Pihak Terkait		2.040.000.000	925.000.000	925.000.000
Pihak Tidak Terkait		354.047.650.000	315.917.950.000	315.917.950.000
Jumlah		356.087.650.000	316.842.950.000	316.842.950.000
Dikurangi Biaya Transaksi Belum Diamortisasi		-	-	-
Jumlah		356.087.650.000	316.842.950.000	316.842.950.000
Simpanan dari Bank Lain	12	1.332.733.801	1.676.541.206	1.676.541.206
Liabilitas Lainnya	13	3.295.892.514	1.665.640.865	1.665.640.865
JUMLAH LIABILITAS		**1.281.071.046.936**	**1.190.631.347.827**	**1.185.010.254.387**
EKUITAS				
Modal Dasar Sebesar Rp193.000.000.000,00 dan Modal Disetor	14	62.020.000.000	62.020.000.000	62.020.000.000
Cadangan:				
Cadangan Umum	15, 16	41.486.485.391	37.317.581.790	37.317.581.790
Cadangan Tujuan	15, 17	33.780.708.591	29.611.804.990	29.611.804.990
Jumlah		75.267.193.982	66.929.386.780	66.929.386.780
Laba Tahun Lalu		-	41.689.036.010	-
Laba (Rugi) Tahun Berjalan		46.849.195.696	(7.549.155.230)	41.689.036.010
JUMLAH EKUITAS		**184.136.389.678**	**163.089.267.560**	**170.638.422.790**
JUMLAH LIABILITAS DAN EKUITAS		**1.465.207.436.614**	**1.353.720.615.387**	**1.355.648.677.176**

Grobogan, 11 Februari 2026
Direksi,

Anita Fitriani Yusuf, SE, MM
Direktur Utama

Moh. Arwan Hamidi, SE
Direktur Operasional

Widi Rahardjo, SE, MM
Direktur Pemasaran

Imam Budiyanto, SE
Direktur Kepatuhan

Catatan atas Laporan Keuangan merupakan bagian yang tidak terpisahkan dari laporan keuangan secara keseluruhan.

PT BPR BKK PURWODADI (PERSERODA)
LAPORAN LABA RUGI DAN PENGHASILAN KOMPREHENSIF LAIN
UNTUK TAHUN YANG BERAKHIR 31 DESEMBER 2025
Dengan Angka Perbandingan Untuk Tahun 2024
(Disajikan dalam Rupiah penuh, kecuali dinyatakan lain)

	Catatan	2025	2024
PENDAPATAN DAN BEBAN OPERASIONAL			
Pendapatan Bunga :			
Bunga Kontraktual	2p, 18	202.148.716.127	150.673.122.748
Provisi dan Komisi	2p, 19	10.898.872.331	10.497.182.228
Jumlah Pendapatan Bunga		**213.047.588.458**	**161.170.304.976**
Beban Bunga	2q, 20	**(36.999.172.918)**	**(34.527.139.100)**
Pendapatan Bunga - Bersih		**176.048.415.540**	**126.643.165.876**
Pendapatan Operasional Lainnya	21	**27.237.091.805**	**11.814.393.195**
Jumlah Pendapatan Operasional		**203.285.507.345**	**138.457.559.071**
Beban Operasional :			
Beban Kerugian Penurunan Nilai	22	(57.682.993.437)	(15.361.626.895)
Beban Pemasaran	23	(5.446.203.110)	(3.346.663.465)
Beban Administrasi dan Umum	24	(77.746.418.063)	(64.805.291.009)
Beban Operasional Lainnya	25	(1.024.879.846)	(929.986.044)
Jumlah Beban Operasional		**(141.900.494.456)**	**(84.443.567.413)**
LABA OPERASIONAL		**61.385.012.889**	**54.013.991.658**
PENDAPATAN (BEBAN) NON OPERASIONAL	26		
Pendapatan Non-Operasional		**289.490.154**	**389.982.117**
Beban Non-Operasional		**(1.422.693.914)**	**(737.588.832)**
LABA (RUGI) NON OPERASIONAL		**(1.133.203.760)**	**(347.606.715)**
LABA (RUGI) SEBELUM PAJAK PENGHASILAN		**60.251.809.129**	**53.666.384.943**
Beban Pajak	27		
Pajak Kini		(13.443.339.800)	(11.977.348.933)
Pajak Tangguhan		40.726.367	-
Total Beban Pajak		(13.402.613.433)	(11.977.348.933)
LABA (RUGI) BERSIH TAHUN BERJALAN		**46.849.195.696**	**41.689.036.010**
PENGHASILAN KOMPREHENSIF LAIN			
Tidak Akan Direklasifikasi ke Laba Rugi:			
a. Keuntungan Revaluasi Aset Tetap		-	-
b. Lainnya		-	-
c. Pajak Penghasilan Terkait		-	-
Akan Direklasifikasi ke Laba Rugi:			
a. Keuntungan (Kerugian) dan Perubahan Nilai Aset Keuangan Dalam Kelompok Tersedia Untuk Dijual		-	-
b. Lainnya		-	-
c. Pajak Penghasilan Terkait		-	-
PENGHASILAN KOMPREHENSIF LAIN SETELAH PAJAK			
TOTAL LABA (RUGI) KOMPREHENSIF TAHUN BERJALAN		**46.849.195.696**	**41.689.036.010**

Grobogan, 12 Februari 2026
Direksi

Ahmad Imam Yusup, SE, MM
Direktur Utama

Moh. Arwan Hamidi, SE
Direktur Operasional

Widi Rahardjo, SE, MM
Direktur Pemasaran

Imam Budiyanto, SE
Direktur Kepatuhan

Catatan atas Laporan Keuangan merupakan bagian yang tidak terpisahkan dari laporan keuangan secara keseluruhan.

PT BPR BKK PURWODADI (PERSERODA)
LAPORAN PERUBAHAN EKUITAS
UNTUK TAHUN YANG BERAKHIR 31 DESEMBER 2025
Dengan Angka Perbandingan Untuk Tahun 2024
(Disajikan dalam Rupiah penuh, kecuali dinyatakan lain)

Uraian	Modal Saham Ditempatkan dan Disetor Penuh	Saldo Laba yang Telah Ditentukan Penggunaannya		Saldo Laba yang Belum Ditentukan Penggunaannya	Jumlah Ekuitas Bersih
		Cadangan Umum	Cadangan Tujuan		
Saldo tanggal 31 Desember 2023 disajikan kembali	**62.020.000.000**	**33.296.402.337**	**25.775.068.490**	**40.211.794.526**	**161.303.265.353**
Pembagian Dividen	-	-	-	(22.116.486.989)	(22.116.486.989)
Pembentukan Cadangan	-	4.021.179.453	4.021.179.453	(8.042.358.905)	-
Pembagian Jasa Produksi	-	-	-	(3.216.943.562)	(3.216.943.562)
Pembagian Dana Kesejahteraan			-	(4.021.179.453)	(4.021.179.453)
Pembentukan Dana CSR				(1.206.353.836)	(1.206.353.836)
Pembagian Tantiem				(1.608.471.781)	(1.608.471.781)
Penggunaan Cadangan Tujuan			(184.442.952)	-	(184.442.952)
Laba Tahun Berjalan	-		-	41.689.036.010	41.689.036.010
Saldo tanggal 31 Desember 2024	**62.020.000.000**	**37.317.581.790**	**29.611.804.990**	**41.689.036.010**	**170.638.422.790**
Pembagian Dividen	-	-	-	(22.928.969.806)	(22.928.969.806)
Pembentukan Cadangan	-	4.168.903.601	4.168.903.601	(8.337.807.202)	-
Pembagian Jasa Produksi	-	-	-	(3.335.122.881)	(3.335.122.881)
Pembagian Dana Kesejahteraan	-	-	-	(4.168.903.601)	(4.168.903.601)
Pembentukan Dana CSR	-	-	-	(1.250.671.080)	(1.250.671.080)
Pembagian Tantiem	-	-	-	(1.667.561.440)	(1.667.561.440)
Laba Tahun Berjalan	-	-	-	46.849.195.696	46.849.195.696
Saldo tanggal 31 Desember 2025	**62.020.000.000**	**41.486.485.391**	**33.780.708.591**	**46.849.195.696**	**184.136.389.678**

PT BPR BKK PURWODADI (PERSERODA)
LAPORAN ARUS KAS
UNTUK TAHUN YANG BERAKHIR 31 DESEMBER 2025
Dengan Angka Perbandingan Untuk Tahun 2024
(Disajikan dalam Rupiah penuh, kecuali dinyatakan lain)

	31 Desember 2025	31 Desember 2024
Arus Kas dari Aktivitas Operasi :		
Laba (Rugi) Tahun Berjalan	46.849.195.696	41.689.036.010
Penyesuaian Untuk Rekonsiliasi Laba Setelah Pajak menjadi kas dari kegiatan usaha :		
Penyusutan Aset Tetap	1.575.965.184	1.950.194.451
Penyisihan Cadangan Kerugian Penurunan Nilai	24.769.617.530	7.282.071.041
Amortisasi:		
Pendapatan Provisi dan Komisi Ditangguhkan	-	33.521.522
Pendapatan Bunga yang Ditangguhkan Restrukturisasi	-	599.021.151
Perubahan Aset dan Liabilitas dari Kegiatan Usaha:		
Penurunan (Kenaikan) Penempatan pada Bank Lain	2.500.000.000	1.000.000.000
Penurunan (Kenaikan) Kredit yang Diberikan	(39.425.590.351)	(26.848.975.594)
Penurunan (Kenaikan) Agunan yang diambil alih	-	48.952.000
Penurunan (Kenaikan) Aset Lainnya	(1.464.690.658)	609.634.744
Penurunan (Kenaikan) Aset Tidak Berwujud	420.520.006	1.100.219.039
Kenaikan (Penurunan) Liabilitas Segera	672.867.297	807.188.915
Kenaikan (Penurunan) Simpanan :		
Tabungan	54.856.781.010	104.596.593.852
Deposito	39.244.700.000	16.461.665.000
Kenaikan (Penurunan) Simpanan dari Bank Lain	(343.807.405)	(386.482.391)
Kenaikan (Penurunan) Liabilitas Lainnya	1.630.251.649	(890.753.455)
Arus Kas Bersih dari Aktivitas Operasi	**131.285.809.957**	**148.051.886.285**
Arus Kas dari Aktivitas Investasi :		
Pembelian (Penjualan) Aset Tetap	(2.204.927.640)	(1.674.499.448)
Arus Kas Bersih dari Aktivitas Investasi	**(2.204.927.640)**	**(1.674.499.448)**
Arus Kas dari Aktivitas Pendanaan:		
Pembagian Laba	(41.689.036.010)	(40.211.794.526)
Penggunaan Cadangan Tujuan	-	(184.442.952)
Pembentukan Cadangan	8.337.807.202	8.042.358.905
Arus Kas Bersih dari Aktivitas Pendanaan	**(33.351.228.808)**	**(32.353.878.573)**
KENAIKAN (PENURUNAN) ARUS KAS	**95.729.653.509**	**114.023.508.264**
PERUBAHAN DALAM KOMPONEN KAS DAN SETARA KAS		
Kas dan setara kas pada awal tahun	359.037.828.113	245.014.319.849
Kas dan setara kas pada akhir tahun	454.767.481.622	359.037.828.113
KENAIKAN (PENURUNAN) ARUS KAS	**95.729.653.509**	**114.023.508.264**
Kas dan Setara Kas pada Akhir Tahun terdiri dari		
Kas	16.822.373.400	12.710.537.500
Giro	33.095.479.903	53.164.004.381
Tabungan	91.569.628.319	82.383.286.232
Deposito jangka waktu jatuh tempo tiga bulan atau kurang sejak tanggal perolehan	313.280.000.000	210.780.000.000
Jumlah Kas dan Setara Kas	454.767.481.622	359.037.828.113

Jamkrida Jateng
Mitra Usaha Masyarakat

Aman Bersama PENJAMINAN

PT PENJAMINAN KREDIT DAERAH PROVINSI JAWA TENGAH

LAPORAN KEUANGAN
BESERTA LAPORAN AUDITOR INDEPENDEN
TAHUN BERAKHIR 31 DESEMBER 2025
DENGAN ANGKA PERBANDINGAN TAHUN 2024

FINANCIAL STATEMENTS
WITH INDEPENDENT AUDITOR'S REPORT
YEAR ENDED DECEMBER 31,2025
WITH COMPARISON DECEMBER 31,2024

Heliantono&Rekan
Parker Russell

Head Office: Aminta Plaza 7th floor #704
Jl. TB Simatupang Kav. 10 Jakarta 12310 – Indonesia
Branch: Bandung • Semarang • Surabaya • Sidoarjo
Semarang Branch: Graha Taman Bunga Blok B3 No. 7
Kedungpane, Mijen, Semarang 50211
T: (+62 24) 7667 6109 | : Juna@heliantonorekan.com | : www.heliantonorekan.com

LAPORAN AUDITOR INDEPENDEN

Laporan No. 00014/3.0217/AU.1/05/1417-1/1/II/2026

Pemegang Saham, Dewan Komisaris dan Direktur

PT PENJAMINAN KREDIT DAERAH PROVINSI JAWA TENGAH

Opini

Kami telah mengaudit laporan keuangan PT PENJAMINAN KREDIT DAERAH PROVINSI JAWA TENGAH ("Perusahaan"), yang terdiri dari laporan posisi keuangan tanggal 31 Desember 2025, serta laporan laba rugi dan penghasilan komprehensif lain, laporan perubahan ekuitas dan laporan arus kas untuk tahun yang berakhir pada tanggal tersebut, serta catatan atas laporan keuangan, termasuk informasi kebijakan akuntansi material.

Menurut opini kami, laporan keuangan terlampir menyajikan secara wajar, dalam semua hal yang material, posisi keuangan Perusahaan tanggal 31 Desember 2025, serta kinerja keuangan dan arus kasnya untuk tahun yang berakhir pada tanggal tersebut, sesuai dengan Standar Akuntansi Keuangan di Indonesia.

Basis Opini

Kami melaksanakan audit berdasarkan Standar Audit yang ditetapkan oleh Institut Akuntan Publik Indonesia. Tanggung jawab kami menurut standar tersebut diuraikan lebih lanjut dalam paragraf Tanggung Jawab Auditor terhadap Audit atas Laporan Keuangan pada laporan kami. Kami independen terhadap Perusahaan berdasarkan ketentuan etika yang relevan dalam audit kami atas laporan keuangan di Indonesia, dan kami telah memenuhi tanggung jawab etika lainnya berdasarkan ketentuan tersebut. Kami yakin bahwa bukti audit yang telah kami peroleh adalah cukup dan tepat untuk menyediakan suatu basis bagi opini audit kami.

Hal lain

Laporan keuangan PT PENJAMINAN KREDIT DAERAH PROVINSI JAWA TENGAH ("Perusahaan") tanggal 31 Desember 2024 yang disajikan sebagai angka-angka komparatif terhadap laporan keuangan tanggal 31 Desember 2025, diaudit oleh auditor independen lain yang menyatakan opini wajar atas laporan keuangan tersebut dengan nomor 00003/2.1467/AU.01/1323-4/1/II/2024 pada tanggal 16 Januari 2025.

Penekanan Suatu Hal

Kami menarik perhatian pada Catatan 16b atas laporan keuangan, yang menjelaskan mengenai terkait pengakuan aset pajak tangguhan sesuai dengan PSAK 212 tentang aset pajak tangguhan.

INDEPENDENT AUDITOR'S REPORT

Report No. 00014/3.0217/AU.1/05/1417-1/1/II/2026

To the Shareholders, Boards of Commissioners and Directors

PT PENJAMINAN KREDIT DAERAH PROVINSI JAWA TENGAH

Opinion

We have audited the financial statements of PT PENJAMINAN KREDIT DAERAH PROVINSI JAWA TENGAH (the "Company"), which comprise the statement of financial position as of December 31, 2025, and the statement of profit or loss and other comprehensive income, statement of changes in equity and statement of cash flows for the year then ended, and notes to the financial statements, including a material accounting policy information.

In our opinion, the accompanying financial statements present fairly, in all material respects, the financial position of the Company as of December 31, 2025, and its financial performance and its cash flows for the year then ended, in accordance with Indonesian Financial Accounting Standards.

Basis for Opinion

We conducted our audit in accordance with Standards on Auditing established by the Indonesian Institute of Certified Public Accountants. Our responsibilities under those standards are further described in the Auditor's Responsibilities for the Audit of the Financial Statements paragraph of our report. We are independent of the Company in accordance with the ethical requirements that are relevant to our audit of the financial statements in Indonesia, and we have fulfilled our other ethical responsibilities in accordance with these requirements. We believe that the audit evidence we have obtained is sufficient and appropriate to provide a basis for our opinion.

Other matter

The financial statements of PT PENJAMINAN KREDIT DAERAH PROVINSI JAWA TENGAH ("Perusahaan") on 31 December 2024 which are presented as comparative figures to the financial statements on 31 December 2025, were audited by other independent auditors who expressed a fair opinion on these financial statements number 00003/2.1467/AU.01/1323-4/1/II/2024 in 16 January 2025.

Emphasize a Point

We draw attention to Note 16b to the financial statements, which explains the absence of recognition of deferred tax assets in accordance with PSAK 212 on deferred taxes.

List off offices and partner's name are available at the above addres. Heliantono & Rekan is a Registered Public Accountants in Indonesia licensed No. KEP-093/KM.6/2001 / Branch licensed KEP-785/KM.1/2010. Heliantono & Rekan is a member of Parker Russell International a worldwide association of independent accounting firms and business advisers. Parker Russell International refers to the network of independent members firms of Parker Russell International Limited each of which is a separated legal entity.

Heliantono&Rekan

Parker Russell

Tanggung Jawab Manajemen dan Pihak yang Bertanggung Jawab atas Tata Kelola terhadap Laporan Keuangan

Manajemen bertanggung jawab atas penyusunan dan penyajian wajar laporan keuangan tersebut sesuai dengan Standar Akuntansi Keuangan di Indonesia, dan atas pengendalian internal yang dianggap perlu oleh manajemen untuk memungkinkan penyusunan laporan keuangan yang bebas dari kesalahan penyajian material, baik yang disebabkan oleh kecurangan maupun kesalahan.

Dalam penyusunan laporan keuangan, manajemen bertanggung jawab untuk menilai kemampuan Perusahaan dalam mempertahankan kelangsungan usahanya, mengungkapkan, sesuai dengan kondisinya, hal-hal yang berkaitan dengan kelangsungan usaha, dan menggunakan basis akuntansi kelangsungan usaha, kecuali manajemen memiliki intensi untuk melikuidasi Perusahaan atau menghentikan operasi, atau tidak memiliki alternatif yang realistis selain melaksanakannya.

Pihak yang bertanggung jawab atas tata kelola perusahaan, bertanggung jawab untuk mengawasi proses pelaporan keuangan Perusahaan.

Tanggung Jawab Auditor terhadap Audit atas Laporan Keuangan

Tujuan kami adalah untuk memperoleh keyakinan memadai tentang apakah laporan keuangan secara keseluruhan bebas dari kesalahan penyajian material, baik yang disebabkan oleh kecurangan maupun kesalahan, dan untuk menerbitkan laporan auditor yang mencakup opini kami. Keyakinan memadai merupakan suatu tingkat keyakinan tinggi, namun bukan merupakan suatu jaminan bahwa audit yang dilaksanakan berdasarkan Standar Audit akan selalu mendeteksi kesalahan penyajian material ketika hal tersebut ada. Kesalahan penyajian dapat disebabkan oleh kecurangan maupun kesalahan dan dianggap material jika, baik secara individual maupun secara agregat, dapat diekspektasikan secara wajar akan memengaruhi keputusan ekonomi yang diambil oleh pengguna berdasarkan laporan keuangan tersebut.

Responsibilities of Management and Those Charged with Governance for the Financial Statements

Management is responsible for the preparation and fair presentation of the financial statements in accordance with Indonesian Financial Accounting Standards, and for such internal control as management determines is necessary to enable the preparation of financial statements that are free from material misstatement, whether due to fraud or error.

In preparing the financial statements, management is responsible for assessing the Company's ability to continue as a going concern, disclosing, as applicable, matters related to going concern and using the going concern basis of accounting unless management either intends to liquidate the Company or to cease operations, or has no realistic alternative but to do so.

Those charged with governance are responsible for overseeing the Company's financial reporting process.

Auditor's Responsibilities for the Audit of the Financial Statements

Our objectives are to obtain reasonable assurance about whether the financial statements as a whole are free from material misstatement, whether due to fraud or error, and to issue an auditor's report that includes our opinion. Reasonable assurance is a high level of assurance, but is not a guarantee that an audit conducted in accordance with Standards on Auditing will always detect a material misstatement when it exists. Misstatements can arise from fraud or error and are considered material if, individually or in the aggregate, they could reasonably be expected to influence the economic decisions of users taken on the basis of these financial statements.

Heliantono&Rekan
Parker Russell

Tanggung Jawab Auditor terhadap Audit atas Laporan Keuangan (lanjutan)

Sebagai bagian dari suatu audit berdasarkan Standar Audit, kami menerapkan pertimbangan profesional dan mempertahankan skeptisisme profesional selama audit. Kami juga:

- Mengidentifikasi dan menilai risiko kesalahan penyajian material dalam laporan keuangan, baik yang disebabkan oleh kecurangan maupun kesalahan, mendesain dan melaksanakan prosedur audit yang responsif terhadap risiko tersebut, serta memeroleh bukti audit yang cukup dan tepat untuk menyediakan basis bagi opini kami. Risiko tidak terdeteksinya kesalahan penyajian material yang disebabkan oleh kecurangan lebih tinggi dari yang disebabkan oleh kesalahan, karena kecurangan dapat melibatkan kolusi, pemalsuan, penghilangan secara sengaja, pernyataan salah, atau pengabaian pengendalian internal.
- Memperoleh suatu pemahaman tentang pengendalian internal yang relevan dengan audit untuk mendesain prosedur audit yang tepat sesuai dengan kondisinya, tetapi bukan untuk tujuan menyatakan opini atas keefektivitasan pengendalian internal Perusahaan.
- Mengevaluasi ketepatan kebijakan akuntansi yang digunakan serta kewajaran estimasi akuntansi dan pengungkapan terkait yang dibuat oleh manajemen.
- Menyimpulkan ketepatan penggunaan basis akuntansi kelangsungan usaha oleh manajemen dan, berdasarkan bukti audit yang diperoleh, apakah terdapat suatu ketidakpastian material yang terkait dengan peristiwa atau kondisi yang dapat menyebabkan keraguan signifikan atas kemampuan Perusahaan untuk mempertahankan kelangsungan usahanya. menyimpulkan bahwa Ketika kami terdapat suatu ketidakpastian material, kami diharuskan untuk menarik perhatian dalam laporan auditor kami ke pengungkapan terkait dalam laporan keuangan atau, jika pengungkapan tersebut tidak memadai, harus menentukan apakah perlu untuk memodifikasi opini kami. Kesimpulan kami didasarkan pada bukti audit yang diperoleh hingga tanggal laporan auditor kami. Namun, peristiwa atau kondisi masa depan dapat menyebabkan Perusahaan tidak dapat mempertahankan kelangsungan usaha.
- Mengevaluasi penyajian, struktur, dan isi laporan keuangan secara keseluruhan, termasuk pengungkapannya, dan apakah laporan keuangan mencerminkan transaksi dan peristiwa yang mendasarinya dengan suatu cara yang mencapai penyajian wajar.

Auditor's Responsibilities for the Audit of the Financial Statements (continued)

As part of an audit in accordance with Standards on Auditing, we exercise professional judgment and maintain professional skepticism throughout the audit. We also:

- *Identify and assess the risks of material misstatement of the financial statements, whether due to fraud or error, design and perform audit procedures responsive to those risks, and obtain audit evidence that is sufficient and appropriate to provide a basis for our opinion. The risk of not detecting a material misstatement resulting from fraud is higher than for one resulting from error, as fraud may involve collusion, forgery, intentional omissions misrepresentations, or the override of internal control.*
- *Obtain an understanding of internal control relevant to the audit in order to design audit procedures that are appropriate in the circumstances, but not for the purpose of expressing an opinion on the effectiveness of the Company's internal control.*
- *Evaluate the appropriateness of accounting policies used and the reasonableness of accounting estimates and related disclosures made by management.*
- *Conclude on the appropriateness of management's use of the going concern basis of accounting and, based on the audit evidence obtained, whether a material uncertainty exists related to events or conditions that may cast significant doubt on the Company's ability to continue as a going concern. If we conclude that a material uncertainty exists, we are required to draw attention in our auditor's report to the related disclosures in the financial statements or, if such disclosures are inadequate, to modify our opinion. Our conclusions are based on the audit evidence obtained up to the date of our auditor's report. However, future events or conditions may cause the Company to cease to continue as a going concern.*
- *Evaluate the overall presentation, structure and content of the financial statements, including the disclosures, and whether the financial statements represent the underlying transactions and events in a manner that achieves fair presentation.*

Heliantono&Rekan
Parker Russell

Tanggung Jawab Auditor terhadap Audit atas Laporan Keuangan (lanjutan)

Kami mengomunikasikan kepada pihak yang bertanggung jawab atas tata kelola mengenai, antara lain, ruang lingkup dan saat yang direncanakan atas audit, serta temuan audit signifikan, termasuk setiap defisiensi signifikan dalam pengendalian internal yang teridentifikasi oleh kami selama audit.

Auditor's Responsibilities for the Audit of the Financial Statements (continued)

We communicate with those charged with governance regarding, among other matters, the planned scope and timing of the audit and significant audit findings, including any significant deficiencies in internal control that we identify during our audit.

KANTOR AKUNTAN PUBLIK / *REGISTERED PUBLIC ACCOUNTANTS*
HELIANTONO DAN REKAN

00014

Scan QR untuk memastikan keaslian report /
Scan QR to confirm the authenticity of report

JUNADI, SE., SH., M.Si., Ak., Adv., CPA., CFI., CLI., BKP., CFDP., ASEAN CPA.
Registrasi Akuntan Publik No. AP. 1417 / *Public Accountant Registration No. AP 1417*
Public Accounting Firm Licencesed Number KEP-785/KM.1/2010

03 Februari 2026 / February 03, 2026

PT PENJAMINAN KREDIT DAERAH PROVINSI JAWA TENGAH
LAPORAN POSISI KEUANGAN
Untuk Tanggal dan Tahun yang Berakhir
31 Desember 2025 dan 2024
(Disajikan dalam Rupiah, kecuali dinyatakan lain)

PT PENJAMINAN KREDIT DAERAH PROVINSI JAWA TENGAH
STATEMENTS OF FINANCIAL POSITION
For Date and Years Ended
December 31, 2025 and 2024
(Expressed in Rupiah, unless otherwise state)

	31 Desember 2025/ ***December 31, 2025***	**Catatan/** ***Notes***	**31 Desember 2024/** ***December 31, 2024***	
ASET				***ASSETS***
ASET LANCAR				***CURRENT ASSETS***
Kas dan Setara Kas	35.881.342.304	2.e, 4	26.361.058.301	*Cash and Cash Equivalent*
Investasi				*Investment*
Deposito Berjangka, neto	130.033.500.000	5	79.436.000.000	*Time Deposits, net*
Surat Berharga Negara	36.024.000.000	5	29.371.040.000	*Government Bonds*
Piutang Jaminan Bersama		2.g, 6		*Receivables Co-guarantee*
atau Jaminan Reasuransi, neto	42.412.512.895		30.691.009.129	*or Reinsurance Guarantee, net*
Pendapatan yang Masih Harus		7		
Diterima	663.705.486		26.013.587.283	*Accrued Revenues*
Biaya Dibayar Dimuka	136.982.671.377	2.h, 8	62.328.987.230	*Prepaid Expenses*
JUMLAH ASET LANCAR	**381.997.732.062**		**254.201.681.943**	***TOTAL CURRENT ASSETS***
ASET TIDAK LANCAR				***NON - CURRENT ASSETS***
Biaya Dibayar Dimuka	346.522.012.295	2.h, 8	282.979.383.471	*Prepaid Expenses*
Aset Tetap, neto	151.544.132	2.i, 9	135.926.889	*Fix Assets, net*
Aset Hak Guna, neto	-	10	-	*Right of Use Assets, net*
Aset Tidak Berwujud, neto	-	2.j, 11	75.015.118	*Intangible Assets, net*
Aset Lain-lain, neto	10.814.540.000	12	-	*Other Assets, net*
Aset Pajak Tangguhan, neto	1.601.168.800	16.d	-	*Deferred Tax Assets, net*
JUMLAH ASET TIDAK LANCAR	**359.089.265.227**		**283.190.325.478**	***TOTAL CURRENT ASSETS***
JUMLAH ASET	**741.086.997.289**		**537.392.007.420**	***TOTAL ASSETS***
LIABILITAS DAN EKUITAS				***LIABILITIES AND EQUITY***
LIABILITAS				***LIABILITIES***
LIABILITAS LANCAR				***CURRENT LIABILITIES***
Utang Klaim	4.185.296.786	13	1.200.031.096	*Claims Payable*
Imbal Jasa Penjaminan				*Deferred Guarantee Service*
Ditangguhkan	147.396.073.935	14	104.565.315.719	*Fee*
Penampungan Imbal Jasa		15		*Guarantee Service Fee*
Penjaminan	2.497.725.288		-	*Holding*
Utang Pajak	7.307.413.325	2.l, 16.a	4.066.064.841	*Tax Payable*
Utang Premi Reasuransi	-	17	8.530.006.712	*Reinsurance Premium Liabilities*
Utang Akuisisi	1.523.675.927	18	2.037.535.839	*Acquisition Payable*
Cadangan Klaim	9.943.655.154	19	6.293.378.444	*Claims Reserves*
Liabilitas Lancar Lain - Lain	-	20	484.950.331	*Other Current Liabilities*
JUMLAH LIABILITAS LANCAR	**172.853.840.415**		**127.177.282.982**	***TOTAL CURRENT LIABILITIES***

Catatan atas laporan keuangan yang merupakan bagian tidak terpisahkan dari laporan keuangan.

Notes to the financial statements which form an integral part of the financial statements

PT PENJAMINAN KREDIT DAERAH PROVINSI JAWA TENGAH
LAPORAN POSISI KEUANGAN
Untuk Tanggal dan Tahun yang Berakhir
31 Desember 2025 dan 2024
(Disajikan dalam Rupiah, kecuali dinyatakan lain)

PT PENJAMINAN KREDIT DAERAH PROVINSI JAWA TENGAH
STATEMENTS OF FINANCIAL POSITION
For Date and Years Ended
December 31, 2025 and 2024
(Expressed in Rupiah, unless otherwise state)

	31 Desember 2025/ ***December 31, 2025***	**Catatan/** ***Notes***	**31 Desember 2024/** ***December 31, 2024***	
LIABILITAS TIDAK LANCAR				***NON CURRENT LIABILITIES***
Imbal Jasa Penjaminan Ditangguhkan	359.333.899.192	2.k, 14	210.603.846.587	*Deferred Guarantee Fee*
Liabilitas Imbalan Kerja Karyawan	1.595.010.238	21	1.392.168.550	*Employment Benefits Liabilities*
JUMLAH LIABILITAS TIDAK LANCAR	360.928.909.430		211.996.015.137	*TOTAL NON CURRENT LIABILITIES*
JUMLAH LIABILITAS	**533.782.749.845**		**339.173.298.119**	***TOTAL LIABILITIES***
EKUITAS				***EQUITY***
Modal Saham - nilai nominal Rp10.000.000 dengan nilai penuh persaham untuk pemegang Modal dasar sebanyak 60.000 saham				*Share Capital - pair value of Rp10.000.000 with full amount of per-share for shareholders Authorized Capital of 60.000 share*
Modal ditempatkan dan disetor penuh sebanyak 15.819 saham	158.190.000.000	22	158.190.000.000	*Issued and fully paid Capital of 15.819 share*
Setoran Modal Diterima Di Muka	1.260.000.000	23	760.000.000	*Advances in Capital Stock*
Cadangan		24		*Reservers*
Cadangan Umum	26.172.274.749		21.962.510.255	*General Reservers*
Cadangan Tujuan	826.815.825		1.136.904.082	*Appropriated Reservers*
Cadangan Lainnya				*Other Reservers*
Dana Hibah				*Grant Funding*
Saldo Laba (Rugi)				*Retained Earnings*
Laba (Rugi) Tahun Berjalan	18.692.672.270		16.839.057.980	*Profit Current Year*
Pendapatan Komprehensif Lainnya	2.162.484.600		(669.763.015)	*Other Comprehensive Income*
JUMLAH EKUITAS	**207.304.247.444**		**198.218.709.302**	***TOTAL EQUITY***
JUMLAH LIABILITAS DAN	**741.086.997.289**		**537.392.007.420**	***TOTAL LIABILITIES AND***

Catatan atas laporan keuangan yang merupakan bagian tidak terpisahkan dari laporan keuangan.

Notes to the financial statements which form an integral part of the financial statements

PT PENJAMINAN KREDIT DAERAH PROVINSI JAWA TENGAH
LAPORAN LABA (RUGI) DAN PENGHASILAN KOMPREHENSIF LAINNYA
Untuk Tanggal dan Tahun yang Berakhir
31 Desember 2025 dan 2024
(Disajikan dalam Rupiah, kecuali dinyatakan lain)

PT PENJAMINAN KREDIT DAERAH PROVINSI JAWA TENGAH
STATEMENT OF PROFIT (LOSS) AND OTHER COMPREHENSIVE INCOME
For Date and Years Ended
December 31, 2025 and 2024
(Expressed in Rupiah, unless otherwise state)

	31 Desember 2025/ *December 31, 2025*	Catatan/ *Notes*	31 Desember 2024/ *December 31, 2024*	
PENDAPATAN				***REVENUE***
Pendapatan Imbal Jasa Penjaminan				*Revenue is Guarantee Service Fee*
Imbal Jasa Penjaminan Bruto	210.542.094.140	2.m, 25	133.065.168.936	*Guarantee Service Fee Gross*
Beban IJP Bersama/ Imbal Jasa Penjaminan Ulang/ Premi Reasuransi	(55.815.941.039)		(32.370.572.314)	*IJP Co-Guarantee Expenses/ Re-Guarantee Fee/ Reinsurance Premium*
Beban Akuisisi Penjaminan	(40.517.979.946)		(27.113.318.965)	*Guarantee Acquisition Expense*
Jumlah Pendapatan IJP Bersih	**114.208.173.156**		**73.581.277.657**	***Total Nett IJP Revenue***
Pendapatan Operasional		26		*Revenue Operational*
Bunga	7.172.858.511		7.331.334.588	*Interest*
Lain-lain	2.775.185.020		937.034.969	*Others*
Jumlah Pendapatan Operasional	**9.948.043.531**		**8.268.369.557**	***Total Revenue Operational***
JUMLAH PENDAPATAN	**124.156.216.687**		**81.849.647.215**	***TOTAL REVENUE***
BEBAN				***EXPENSES***
Beban Klaim		2.m, 27		*Claim Expenses*
Klaim	(66.249.093.100)		(34.616.954.890)	*Claim*
Kenaikan (Penurunan) Cadangan Klaim	(3.650.276.710)		(519.056.907)	*Increase (Decrease) Claim Reserves*
Subrograsi	3.475.600.622		3.373.678.608	*Subrogration*
Jumlah Beban Klaim	(66.423.769.187)		(31.762.333.189)	*Total Claim Expenses*
Beban Operasional		28		*Expenses Operational*
Pegawai	(9.108.326.719)		(8.746.490.936)	*Employee*
Penyusutan dan Amortisasi	(187.308.291)		(567.020.551)	*Depreciation and Amortization*
Administrasi dan Umum	(17.896.679.295)		(14.448.336.444)	*General and Administrations*
Jumlah Beban Operasional	**(27.192.314.305)**		**(23.761.847.930)**	***Total Expenses Operational***
JUMLAH BEBAN	**(93.616.083.492)**		**(55.524.181.119)**	***TOTAL EXPENSES***
LABA OPERASIONAL	**30.540.133.195**		**26.325.466.096**	***OPERATING INCOME***
Pendapatan (Beban) Di luar Operasional		30		*Non Operasional Income (Expense)*
Pendapatan Di luar Operasional	1.747.128.508		-	*Revenue Non Operational*
Beban Di luar Operasional	(7.075.198.313)		(4.408.434.116)	*Expenses Non Operational*
Jumlah Pendapatan (Beban) Diluar Operasional	**(5.328.069.805)**		**(4.408.434.116)**	***Total Non Operasional Income (Expense)***
LABA (RUGI) SEBELUM PAJAK PENGHASILAN BADAN	25.212.063.389		21.917.031.980	***PROFIT (LOSS) BEFORE CORPORATE INCOME TAX***
Beban (Manfaat) Pajak Penghasilan Badan, neto	(6.519.391.120)	2.l, 16.c	(5.077.974.000)	*Corporate Income Tax Expense (Benefit), neto*
LABA (RUGI) TAHUN BERJALAN	**18.692.672.270**		**16.839.057.980**	***PROFIT (LOSS) FOR THE YEAR***

Catatan atas laporan keuangan yang merupakan bagian tidak terpisahkan dari laporan keuangan.

Notes to the financial statements which form an integral part of the financial statements

PT PENJAMINAN KREDIT DAERAH PROVINSI JAWA TENGAH
LAPORAN LABA (RUGI) DAN PENGHASILAN KOMPREHENSIF LAINNYA (Lanjutan)
Untuk Tanggal dan Tahun yang Berakhir 31 Desember 2025 dan 2024
(Disajikan dalam Rupiah, kecuali dinyatakan lain)

PT PENJAMINAN KREDIT DAERAH PROVINSI JAWA TENGAH
STATEMENT OF PROFIT OR LOSS AND OTHER COMPREHENSIVE INCOME (Continued)
For Date and Years Ended December 31, 2025 and 2024
(Expressed in Rupiah, unless otherwise state)

	31 Desember 2025/ *December 31, 2025*	Catatan/ *Notes*	31 Desember 2024/ *December 31, 2024*	
PENGHASILAN KOMPREHENSIF LAINNYA				***OTHER COMPREHENSIVE INCOME***
Pos yang akan Direklasifikasi ke Laba Rugi:				*Item that will be Reclassified Profit or Loss:*
Perubahan Nilai Wajar Aset Keuangan Tersedia untuk Dijual	1.653.073.000		(1.615.784.268)	*Change in Fair Value of Available for-Sale Financial Assets*
Pos yang tidak akan Direklasifikasi ke Laba Rugi:				*Item that will not be Reclassified Profit or Loss:*
Keuntungan (Kerugian) Aktuarial Imbalan Kerja	509.411.600		946.021.253	*Actuarial gain (loss) on employee benefits*
JUMLAH PENGHASILAN KOMPREHENSIF LAINNYA	**2.162.484.600**		**(669.763.015)**	***TOTAL OTHER COMPREHENSIVE INCOME***
JUMLAH LABA (RUGI) DAN PENGHASILAN KOMPREHENSIF LAINNYA TAHUN BERJALAN	**20.855.156.870**		**16.169.294.965**	***TOTAL PROFIT (LOSS) AND OTHER COMPREHENSIVE INCOME FOR THE YEAR***

Catatan atas laporan keuangan yang merupakan bagian tidak terpisahkan dari laporan keuangan.

Notes to the financial statements which form an integral part of the financial statements

PT PENJAMINAN KREDIT DAERAH PROVINSI JAWA TENGAH
LAPORAN PERUBAHAN EKUITAS
Untuk Tanggal dan Tahun yang Berakhir
31 Desember 2025 dan 2024
(Disajikan dalam Rupiah, kecuali dinyatakan lain)

PT PENJAMINAN KREDIT DAERAH PROVINSI JAWA TENGAH
STATEMENT OF CHANGE IN EQUITY
For The Date and Years Ended
December 31, 2025 and 2024
(Disajikan dalam Rupiah, kecuali dinyatakan lain)

	Modal Saham - Ditempatkan dan Disetor Penuh/ *Shared Capital - Issued and Fully Paid*	Tambahan Modal Disetor/ *Additional Paid in Capital*	Saldo Laba/ *Retained Earnings*			Pendapatan Komprehensif Lainnya/ *Other Comprehensive Income*	Jumlah Ekuitas/ *Total Equity*	
			Sudah Dicadangkan/ *Appropriated*	Belum Dicadangkan/ Un*ppropriated*	Jumlah/ Total			
Saldo tanggal 31 Desember 2023	**157.690.000.000**	**660.000.000**	**19.497.415.107**	**14.301.166.124**	**33.798.581.231**	**810.794.262**	**192.959.375.493**	***Balance as of December 31, 2023***
Saldo Laba yang Dialokasikan	-	-	-	(14.301.166.124)	(14.301.166.124)	-	(14.301.166.124)	*Allocated Balance*
Penambahan Modal								*Additional in Capital*
Ditempatkan dan Disetor	500.000.000	-	-	-	-	-	500.000.000	*Issued and Fully Paid*
Setoran Modal Diterima Dimuka	-	-	-	-	-	-	-	*Advances in Capital Stock*
Agio Saham	-	100.000.000	-	-	-	-	100.000.000	*Shared Premium*
Cadangan								*Reserves*
Umum	-	-	3.575.291.531	-	3.575.291.531	-	3.575.291.531	*General*
Tujuan	-	-	26.707.699	-	26.707.699	-	26.707.699	*Purpose*
Lainnya	-	-			-	-	-	*Others*
Aktuarial Imbalan Kerja	-	-	-	-	-	(467.294.216)	(467.294.216)	*Actuarial Employee Benefit*
Perubahan Nilai Wajar Aset				-	-	-		*Change in Fair Value of*
Keuangan Tersedia Untuk Dijual	-	-	-	-	-	(1.013.263.061)	(1.013.263.061)	*Available for Sale Financial Assets*
Laba (Rugi) untuk Tahun Berjalan	-	-	-	16.839.057.980	16.839.057.980	-	16.839.057.980	*Profit (Loss) for Ended Years*
Saldo tanggal 31 Desember 2024	**158.190.000.000**	**760.000.000**	**23.099.414.337**	**16.839.057.980**	**39.938.472.317**	**(669.763.015)**	**198.218.709.302**	***Balance as of December 31, 2024***
Saldo Laba yang Dialokasikan				(16.839.057.980)	(16.839.057.980)		(16.839.057.980)	*Allocated Balance*
Penambahan Modal								Additional in Capital
Ditempatkan dan Disetor	-	-	-	-	-	-	-	*Issued and Fully Paid*
Setoran Modal Diterima Dimuka	-	500.000.000	-	-	-	-	500.000.000	*Advances in Capital Stock*
Agio Saham	-	-	-	-	-	-	-	*Shared Premium*
Cadangan								*Reserves*
Tujuan	-	-	4.209.764.494	-	4.209.764.494	-	4.209.764.494	*Purpose*
Umum	-	-	(310.088.256)	-	(310.088.256)	-	(310.088.256)	*General*
Lainnya	-	-	-	-	-	-	-	*Others*
Aktuarial Imbalan Kerja	-	-	-	-	-	509.411.600	509.411.600	*Actuarial Employee Benefit*
Perubahan Nilai Wajar Aset	-	-	-	-	-	-		*Change in Fair Value of*
Keuangan Tersedia Untuk Dijual	-	-	-	-	-	2.322.836.015	2.322.836.015	*Available for Sale Financial Assets*
Laba (Rugi) untuk Tahun Berjalan	-	-	-	18.692.672.270	18.692.672.270	18.692.672.270	37.385.344.540	*Profit (Loss) for Ended Years*
Saldo tanggal 31 Desember 2024	**158.190.000.000**	**1.260.000.000**	**26.999.090.574**	**18.692.672.270**	**45.691.762.844**	**20.855.156.870**	**225.996.919.714**	***Balance as of December 31, 2024***

Catatan atas laporan keuangan yang merupakan bagian tidak terpisahkan dari laporan keuangan.

Notes to the financial statements which form an integral part of the financial statements

PT PENJAMINAN KREDIT DAERAH PROVINSI JAWA TENGAH
LAPORAN ARUS KAS
Untuk Tanggal dan Tahun yang Berakhir
31 Desember 2025 dan 2024
(Disajikan dalam Rupiah, kecuali dinyatakan lain)

PT PENJAMINAN KREDIT DAERAH PROVINSI JAWA TENGAH
STATEMENT OF CASH FLOW
For The Date and Years Ended
December 31, 2025 and 2024
(Expressed in Rupiah, unless otherwise state)

	31 Desember 2025/ ***December 31, 2025***	**31 Desember 2024/** ***December 31, 2024***	
ARUS KAS DARI AKTIVITAS OPERASIONAL			***CASH FLOW FROM OPERATIONAL ACTIVITIES***
Penerimaan IJP/ Klaim Co Guarante/ Penjaminan Ulang	299.251.752.222	122.454.675.792	*IJP Receipt / Co-Guarantee Claim Re-guarantee/*
(Pembayaran) Klaim Penjaminan Bersama/Ulang/ Reasuransi Penerima Jaminan	(213.181.644.146)	(106.305.459.724)	*(Payment) for Claims Co-Guarantee/Re-Guarantee/ Reinsurance Guarantee Recipient*
Penerimaan dari (Pembayaran untuk) Operasional	(5.964.623.931)	(12.612.788.482)	*Receipt from (Payment for) Operational*
Penerimaan dari (Pembayaran untuk) Diluar Operasional	(5.841.929.717)	(4.257.383.178)	*Receipt from (Payment for) Non Operational*
Penerimaan (Pembayaran untuk) Perpajakan	(4.879.211.436)	(3.860.854.186)	*Receipt from (Payment for) Taxes*
Kas Bersih yang diperoleh dari aktivitas Operasi	**69.384.342.992**	**(4.581.809.778)**	***Net Cash provided by Operating Activities***
ARUS KAS DARI AKTIVITAS INVESTASI			***CASH FLOW FROM INVESTING ACTIVITIES***
Penerimaan Hasil Investasi	6.685.203.984	7.331.334.588	*Investment Income*
Penerimaan atas Penjualan Aset Tetap	-	-	*Receipt from Sales of Fixed Assets*
Penerimaan dari (Pengeluaran untuk) Penempatan Investasi	(53.981.602.732)	14.544.320.032	*Proceeds from (Purchase for) Placement of Investment*
Pembayaran atas Pembelian Aset Tetap	(128.278.500)	-	*Payment from Pruchase of Fixed Assets*
Kas Bersih yang diperoleh dari Aktivitas Investasi	(47.424.677.248)	21.875.654.620	***Net Cash provided by Investment Activities***
ARUS KAS DARI AKTIVITAS PENDANAAN			***ARUS KAS DARI AKTIVITAS PENDANAAN***
Penerimaan Modal Disetor	500.000.000	500.000.000	*Paid-in Capital*
Pembayaran Dividen	(9.261.481.889)	(7.865.641.369)	*Dividends Paid*
Pembayaran Cadangan	(3.677.899.852)	(2.833.525.527)	*Reserves Paid*
Kas Bersih yang diperoleh dari aktivitas Pendanaan	**(12.439.381.741)**	**(10.199.166.896)**	***Net Cash provided by Financing Activities***
KENAIKAN (PENURUNAN) NETO KAS DAN SETARA KAS	**9.520.284.003**	**7.094.677.947**	***NET INCREASE (DECREASE) CASH AND CASH EQUIVALENT***
KAS DAN SETARA DIAWAL TAHUN BERJALAN	**26.361.058.301**	**19.266.380.354**	***CASH AND CASH EQUIVALENT AT BEGINNING OF YEAR***
KAS DAN SETARA DIAKHIR TAHUN BERJALAN	**35.881.342.304**	**26.361.058.301**	***CASH AND CASH EQUIVALENT AT END OF YEAR***

Catatan atas laporan keuangan yang merupakan bagian tidak terpisahkan dari laporan keuangan.

Notes to the financial statements which form an integral part of the financial statements

2025 Laporan Tahunan
Annual Report

Bank Jateng



Memantapkan Digitalisasi,
Mendorong Operasional yang Efisien dan Berkelas

Strengthening Digitalization to Drive Efficient and World-Class Operations

PT Bank Pembangunan Daerah Jawa Tengah

08

Laporan Keuangan Audit

Audited Financial Statements



PKF
Paul Hadiwinata, Hidajat, Arsono, Retno, Palilingan & Rekan

REGISTERED PUBLIC ACCOUNTANTS
DECREE OF THE FINANCE MINISTER OF THE REPUBLIC OF INDONESIA NO. 855/KM.1/2017

UOB Plaza 42nd & 30th Floor
Jl. MH. Thamrin Lot 8-10
Central Jakarta 10230 Indonesia

+62 21 29932121 (Hunting)
+62 21 3144003
jkt-office@pkfhadiwinata.com
www.pkfhadiwinata.com

Laporan Auditor Independen

Laporan No.:
00013/2.1133/AU.1/07/0354-2/1/I/2026

Pemegang Saham, Dewan Komisaris dan Direksi
PT Bank Pembangunan Daerah Jawa Tengah

Opini

Kami telah mengaudit laporan keuangan PT Bank Pembangunan Daerah Jawa Tengah ("Bank"), yang terdiri dari laporan posisi keuangan tanggal 31 Desember 2025, serta laporan laba rugi dan penghasilan komprehensif lain, laporan perubahan ekuitas, dan laporan arus kas untuk tahun yang berakhir pada tanggal tersebut, serta catatan atas laporan keuangan, termasuk informasi kebijakan akuntansi material.

Menurut opini kami, laporan keuangan terlampir menyajikan secara wajar, dalam semua hal yang material, posisi keuangan Bank tanggal 31 Desember 2025, serta kinerja keuangan dan arus kasnya untuk tahun yang berakhir pada tanggal tersebut, sesuai dengan Standar Akuntansi Keuangan di Indonesia.

Independent Auditors' Report

Report No.:
00013/2.1133/AU.1/07/0354-2/1/I/2026

The Shareholders, Boards of Commissioners and Directors
PT Bank Pembangunan Daerah Jawa Tengah

Opinion

We have audited the financial statements of PT Bank Pembangunan Daerah Jawa Tengah (the "Bank"), which comprise the statement of financial position as at December 31, 2025, and the statements of profit or loss and other comprehensive income, statements of changes in equity and statements of cash flows for the year then ended, and notes to the financial statements, including material accounting policy information.

In our opinion, the accompanying financial statements present fairly, in all material respects, the financial position of the Bank as at December 31, 2025, and its financial performance and its cash flows for the year then ended, in accordance with Indonesian Financial Accounting Standards.

PAUL HADIWINATA, HIDAJAT, ARSONO, RETNO, PALILINGAN & REKAN is a member of PKF Global, the network of member firms of PKF International Limited, each of which is a separate and independent legal entity and does not accept any responsibility or liability for the actions or inactions of any individual member or correspondent firm(s).

Laporan Auditor Independen (lanjutan)

Laporan No.:
00013/2.1133/AU.1/07/0354-2/1/I/2026
(lanjutan)

Basis opini

Kami melaksanakan audit kami berdasarkan Standar Audit yang ditetapkan oleh Institut Akuntan Publik Indonesia. Tanggung jawab kami menurut standar tersebut diuraikan lebih lanjut dalam paragraf Tanggung Jawab Auditor terhadap Audit atas Laporan Keuangan pada laporan kami. Kami independen terhadap Bank berdasarkan ketentuan etika yang relevan dalam audit kami atas laporan keuangan di Indonesia, dan kami telah memenuhi tanggung jawab etika lainnya berdasarkan ketentuan tersebut. Kami yakin bahwa bukti audit yang telah kami peroleh adalah cukup dan tepat untuk menyediakan suatu basis bagi opini audit kami.

Independent Auditors' Report (continued)

Report No.:
00013/2.1133/AU.1/07/0354-2/1/I/2026
(continued)

Basis for opinion

We conducted our audit in accordance with Standards on Auditing established by the Indonesian Institute of Certified Public Accountants. Our responsibilities under those standards are further described in the Auditor's Responsibilities for the Audit of the Financial Statements paragraph of our report. We are independent of the Bank in accordance with the ethical requirements that are relevant to our audit of the financial statements in Indonesia, and we have fulfilled our other ethical responsibilities in accordance with these requirements. We believe that the audit evidence we have obtained is sufficient and appropriate to provide a basis for our opinion.

Laporan Auditor Independen (lanjutan)

Laporan No.:
00013/2.1133/AU.1/07/0354-2/1/I/2026
(lanjutan)

Informasi lain

Manajemen bertanggung jawab atas informasi lain. Informasi lain terdiri dari informasi yang tercantum dalam laporan tahunan, tetapi tidak termasuk laporan keuangan dan laporan auditor kami. Laporan tahunan diharapkan akan tersedia bagi kami setelah tanggal laporan auditor ini.

Opini kami atas laporan keuangan tidak mencakup informasi lain, dan oleh karena itu, kami tidak menyatakan bentuk keyakinan apapun atas informasi lain tersebut.

Sehubungan dengan audit kami atas laporan keuangan, tanggung jawab kami adalah untuk membaca informasi lain yang teridentifikasi di atas, jika tersedia dan, dalam melaksanakannya, mempertimbangkan apakah informasi lain mengandung ketidakkonsistensian material dengan laporan keuangan atau pemahaman yang kami peroleh selama audit, atau mengandung kesalahan penyajian material.

Ketika kami membaca laporan tahunan, jika kami menyimpulkan bahwa terdapat suatu kesalahan penyajian material di dalamnya, kami diharuskan untuk mengomunikasikan hal tersebut kepada pihak yang bertanggung jawab

Independent Auditors' Report (continued)

Report No.:
00013/2.1133/AU.1/07/0354-2/1/I/2026
(continued)

Other information

Management is responsible for the other information. The other information comprises the information included in the annual report, but does not include the financial statements and our auditors' report thereon. The annual report is expected to be made available to us after the date of this auditors' report.

Our opinion on the financial statements does not cover the other information and we will not express any form of assurance conclusion thereon.

In connection with our audit of the financial statements, our responsibility is to read the other information identified above when it becomes available and, in doing so, consider whether the other information is materially inconsistent with the financial statements or our knowledge obtained in the audit, or otherwise appears to be materially misstated.

When we read the annual report, if we conclude that there is a material misstatement therein, we are required to communicate the matter to those charged with governance and take

Laporan Auditor Independen (lanjutan)

Laporan No.:
00013/2.1133/AU.1/07/0354-2/1/I/2026
(lanjutan)

Informasi lain (lanjutan)

atas tata kelola dan mengambil tindakan tepat berdasarkan Standar Audit yang ditetapkan oleh Institut Akuntan Publik Indonesia.

Tanggung jawab manajemen dan pihak yang bertanggung jawab atas tata kelola terhadap laporan keuangan

Manajemen bertanggung jawab atas penyusunan dan penyajian wajar laporan keuangan tersebut sesuai dengan Standar Akuntansi Keuangan di Indonesia, dan atas pengendalian internal yang dianggap perlu oleh manajemen untuk memungkinkan penyusunan laporan keuangan yang bebas dari kesalahan penyajian material, baik yang disebabkan oleh kecurangan maupun kesalahan.

Dalam penyusunan laporan keuangan, manajemen bertanggung jawab untuk menilai kemampuan Bank dalam mempertahankan kelangsungan usahanya, mengungkapkan, sesuai dengan kondisinya, hal-hal yang berkaitan dengan kelangsungan usaha, dan menggunakan basis akuntansi kelangsungan usaha, kecuali manajemen memiliki intensi untuk melikuidasi Bank atau menghentikan operasi, atau tidak memiliki alternatif yang realistis selain melaksanakannya.

Independent Auditors' Report (continued)

Report No.:
00013/2.1133/AU.1/07/0354-2/1/I/2026
(continued)

Other information (continued)

appropriate actions in accordance with Standards on Auditing established by the Indonesian Institute of Certified Public Accountants.

Responsibilities of management and those charged with governance for the financial statements

Management is responsible for the preparation and fair presentation of the financial statements in accordance with Indonesian Financial Accounting Standards, and for such internal control as management determines is necessary to enable the preparation of financial statements that are free from material misstatement, whether due to fraud or error.

In preparing the financial statements, management is responsible for assessing the Bank's ability to continue as a going concern, disclosing, as applicable, matters related to going concern and using the going concern basis of accounting unless management either intends to liquidate the Bank or to cease operations, or has no realistic alternative but to do so.

Laporan Auditor Independen (lanjutan)

Laporan No.:
00013/2.1133/AU.1/07/0354-2/1/I/2026
(lanjutan)

Tanggung jawab manajemen dan pihak yang bertanggung jawab atas tata kelola terhadap laporan keuangan (lanjutan)

Pihak yang bertanggung jawab atas tata kelola bertanggung jawab untuk mengawasi proses pelaporan keuangan Bank.

Tanggung jawab auditor terhadap audit atas laporan keuangan

Tujuan kami adalah untuk memperoleh keyakinan memadai tentang apakah laporan keuangan secara keseluruhan bebas dari kesalahan penyajian material, baik yang disebabkan oleh kecurangan maupun kesalahan, dan untuk menerbitkan laporan auditor yang mencakup opini kami. Keyakinan memadai merupakan suatu tingkat keyakinan tinggi, namun bukan merupakan suatu jaminan bahwa audit yang dilaksanakan berdasarkan Standar Audit akan selalu mendeteksi kesalahan penyajian material ketika hal tersebut ada. Kesalahan penyajian dapat disebabkan oleh kecurangan maupun kesalahan dan dianggap material jika, baik secara individual maupun secara agregat, dapat diekspektasikan secara wajar akan memengaruhi keputusan ekonomi yang diambil oleh pengguna berdasarkan laporan keuangan tersebut.

Independent Auditors' Report (continued)

Report No.:
00013/2.1133/AU.1/07/0354-2/1/I/2026
(continued)

Responsibilities of management and those charged with governance for the financial statements (continued)

Those charged with governance are responsible for overseeing the Bank's financial reporting process.

Auditor's responsibilities for the audit of the financial statements

Our objectives are to obtain reasonable assurance about whether the financial statements as a whole are free from material misstatement, whether due to fraud or error, and to issue an auditor's report that includes our opinion. Reasonable assurance is a high level of assurance, but is not a guarantee that an audit conducted in accordance with Standards on Auditing will always detect a material misstatement when it exists. Misstatements can arise from fraud or error and are considered material if, individually or in the aggregate, they could reasonably be expected to influence the economic decisions of users taken on the basis of these financial statements.

Laporan Auditor Independen (lanjutan)

Laporan No.:
00013/2.1133/AU.1/07/0354-2/1/I/2026
(lanjutan)

Tanggung jawab auditor terhadap audit atas laporan keuangan (lanjutan)

Sebagai bagian dari suatu audit berdasarkan Standar Audit, kami menerapkan pertimbangan profesional dan mempertahankan skeptisisme profesional selama audit. Kami juga:

- Mengidentifikasi dan menilai risiko kesalahan penyajian material dalam laporan keuangan, baik yang disebabkan oleh kecurangan maupun kesalahan, mendesain dan melaksanakan prosedur audit yang responsif terhadap risiko tersebut, serta memperoleh bukti audit yang cukup dan tepat untuk menyediakan basis bagi opini kami. Risiko tidak terdeteksinya kesalahan penyajian material yang disebabkan oleh kecurangan lebih tinggi dari yang disebabkan oleh kesalahan, karena kecurangan dapat melibatkan kolusi, pemalsuan, penghilangan secara sengaja, pernyataan salah, atau pengabaian pengendalian internal.

- Memperoleh suatu pemahaman tentang pengendalian internal yang relevan dengan audit untuk mendesain prosedur audit yang tepat sesuai dengan kondisinya, tetapi bukan untuk tujuan menyatakan opini atas keefektivitasan pengendalian internal Bank.

Independent Auditors' Report (continued)

Report No.:
00013/2.1133/AU.1/07/0354-2/1/I/2026
(continued)

Auditor's responsibilities for the audit of the financial statements (continued)

As part of an audit in accordance with Standards on Auditing, we exercise professional judgment and maintain professional skepticism throughout the audit. We also:

- *Identify and assess the risks of material misstatement of the financial statements, whether due to fraud or error, design and perform audit procedures responsive to those risks, and obtain audit evidence that is sufficient and appropriate to provide a basis for our opinion. The risk of not detecting a material misstatement resulting from fraud is higher than for one resulting from error, as fraud may involve collusion, forgery, intentional omissions, misrepresentations, or the override of internal control.*

- *Obtain an understanding of internal control relevant to the audit in order to design audit procedures that are appropriate in the circumstances, but not for the purpose of expressing an opinion on the effectiveness of the Bank's internal control.*

Laporan Auditor Independen (lanjutan)

Laporan No.:
00013/2.1133/AU.1/07/0354-2/1/I/2026
(lanjutan)

Tanggung jawab auditor terhadap audit atas laporan keuangan (lanjutan)

- Mengevaluasi ketepatan kebijakan akuntansi yang digunakan serta kewajaran estimasi akuntansi dan pengungkapan terkait yang dibuat oleh manajemen.

- Menyimpulkan ketepatan penggunaan basis akuntansi kelangsungan usaha oleh manajemen dan, berdasarkan bukti audit yang diperoleh, apakah terdapat suatu ketidakpastian material yang terkait dengan peristiwa atau kondisi yang dapat menyebabkan keraguan signifikan atas kemampuan Bank untuk mempertahankan kelangsungan usahanya. Ketika kami menyimpulkan bahwa terdapat suatu ketidakpastian material, kami diharuskan untuk menarik perhatian dalam laporan auditor kami ke pengungkapan terkait dalam laporan keuangan atau, jika pengungkapan tersebut tidak memadai, harus menentukan apakah perlu untuk memodifikasi opini kami. Kesimpulan kami didasarkan pada bukti audit yang diperoleh hingga tanggal laporan auditor kami. Namun, peristiwa atau kondisi masa depan dapat menyebabkan Bank tidak dapat mempertahankan kelangsungan usaha.

Independent Auditors' Report (continued)

Report No.:
00013/2.1133/AU.1/07/0354-2/1/I/2026
(continued)

Auditor's responsibilities for the audit of the financial statements (continued)

- *Evaluate the appropriateness of accounting policies used and the reasonableness of accounting estimates and related disclosures made by management.*

- *Conclude on the appropriateness of management's use of the going concern basis of accounting and, based on the audit evidence obtained, whether a material uncertainty exists related to events or conditions that may cast significant doubt on the Bank's ability to continue as a going concern. If we conclude that a materia uncertainty exists, we are required to draw attention in our auditor's report to the related disclosures in the financial statements or, if such disclosures are inadequate, to modify our opinion. Our conclusions are basec on the audit evidence obtained up to the date of our auditor's report. However, future events or conditions may cause the Bank to cease to continue as a going concern.*

Laporan Auditor Independen (lanjutan)

Laporan No.:
00013/2.1133/AU.1/07/0354-2/1/I/2026
(lanjutan)

Tanggung jawab auditor terhadap audit atas laporan keuangan (lanjutan)

- Mengevaluasi penyajian, struktur dan isi laporan keuangan secara keseluruhan, termasuk pengungkapannya, dan apakah laporan keuangan mencerminkan transaksi dan peristiwa yang mendasarinya dengan suatu cara yang mencapai penyajian wajar.

Kami mengomunikasikan kepada pihak yang bertanggung jawab atas tata kelola mengenai, antara lain, ruang lingkup dan saat yang direncanakan atas audit, serta temuan audit signifikan, termasuk setiap defisiensi signifikan dalam pengendalian internal yang teridentifikasi oleh kami selama audit.

Kami juga memberikan suatu pernyataan kepada pihak yang bertanggung jawab atas tata kelola bahwa kami telah mematuhi ketentuan etika yang relevan mengenai independensi, dan mengomunikasikan seluruh hubungan serta hal-hal yang dianggap secara wajar berpengaruh terhadap independensi kami, dan jika relevan, pengamanan terkait.

Independent Auditors' Report (continued)

Report No.:
00013/2.1133/AU.1/07/0354-2/1/I/2026
(continued)

Auditor's responsibilities for the audit of the financial statements (continued)

- *Evaluate the overall presentation, structure and content of the financial statements, including the disclosures, and whether the financial statements represent the underlying transactions and events in a manner that achieves fair presentation.*

We communicate with those charged with governance regarding, among other matters, the planned scope and timing of the audit and significant audit findings, including any significant deficiencies in internal control that we identify during our audit.

We also provide those charged with governance with a statement that we have complied with relevant ethical requirements regarding independence, and to communicate with them all relationships and other matters that may reasonably be thought to bear on our independence, and where applicable, related safeguards.

PKF
Paul Hadiwinata, Hidajat, Arsono,
Retno, Palilingan & Rekan

Paul Hadiwinata, Hidajat, Arsono, Retno, Palilingan & Rekan

00013

Ary Daniel Hartanto, S.E., Ak., M.Ak., CA, CPA, SAS
Registrasi Akuntan Publik / *Public Accountant Registration* No.AP.0354
21 Januari 2026 / *January 21, 2026*

The original financial statements included herein are in the Indonesian language

PT BANK PEMBANGUNAN DAERAH JAWA TENGAH
LAPORAN POSISI KEUANGAN
31 Desember 2025
(Disajikan dalam ribuan Rupiah, kecuali dinyatakan lain)

PT BANK PEMBANGUNAN DAERAH JAWA TENGAH
STATEMENTS OF FINANCIAL POSITION
December 31, 2025
(Expressed in thousand Rupiah, unless otherwise stated)

	Catatan/ *Notes*	31 Desember/ *December 31,* 2025	31 Desember/ *December 31,* 2024	
ASET				***ASSETS***
Kas	4	1.398.309.923	1.491.964.233	*Cash*
Giro pada Bank Indonesia	5	6.659.065.478	1.794.107.425	*Current accounts with Bank Indonesia*
Giro pada bank lain	6	89.335.525	85.457.433	*Current accounts with other banks*
Cadangan kerugian penurunan nilai		(16.879)	(19.200)	*Allowance for impairment losses*
		89.318.646	85.438.233	
Penempatan pada Bank Indonesia dan bank lain	7	10.119.549.000	8.591.837.577	*Placements with Bank Indonesia and other banks*
Cadangan kerugian penurunan nilai		(16.310.074)	(17.788.954)	*Allowance for impairment losses*
		10.103.238.926	8.574.048.623	
Efek-efek	8	15.948.745.615	17.325.209.700	*Marketable securities*
Cadangan kerugian penurunan nilai		-	-	*Allowance for impairment losses*
		15.948.745.615	17.325.209.700	
Efek-efek yang dibeli dengan janji dijual kembali	9	652.406.552	-	*Securities purchased under agreements to resell*
Wesel ekspor	10	179.873	-	*Export bills*
Cadangan kerugian penurunan nilai		(33)	-	*Allowance for impairment losses*
		179.840	-	
Tagihan akseptasi	11	32.570.947	17.261.242	*Acceptance receivables*
Cadangan kerugian penurunan nilai		(5.046)	(3.438)	*Allowance for impairment losses*
		32.565.901	17.257.804	
Kredit yang diberikan dan pembiayaan	12			*Loans and financing*
Pihak berelasi		32.415.476	30.269.751	*Related parties*
Pihak ketiga		64.175.743.601	63.946.751.259	*Third parties*
Cadangan kerugian penurunan nilai		(2.689.530.623)	(2.655.430.778)	*Allowance for impairment losses*
		61.518.628.454	61.321.590.232	
Penyertaan saham	13	2.018.949	1.458.949	*Investment in shares*
Pendapatan bunga yang masih akan diterima	14	546.179.538	579.995.128	*Accrued interest income*
Beban dibayar dimuka	15	74.162.602	87.833.804	*Prepaid expenses*
Aset tetap	16	3.008.245.792	2.943.074.681	*Fixed assets*
Akumulasi penyusutan		(862.088.280)	(800.760.306)	*Accumulated depreciation*
		2.146.157.512	2.142.314.375	
Aset takberwujud	17	52.214.640	37.678.963	*Intangible assets*
Akumulasi amortisasi		(6.503.117)	(8.622.516)	*Accumulated amortisation*
		45.711.523	29.056.447	
Aset hak guna				*Right of use assets*
Biaya perolehan	18	199.073.703	208.018.105	*Cost*
Akumulasi penyusutan		(132.355.826)	(113.167.714)	*Accumulated depreciation*
		66.717.877	94.850.391	
Aset pajak tangguhan - bersih	26e	237.848.849	334.727.424	*Deferred tax assets - net*
Aset lain-lain	19	544.421.088	521.572.980	*Other assets*
JUMLAH ASET		**100.065.677.273**	**94.401.425.748**	***TOTAL ASSETS***

Catatan atas laporan keuangan merupakan bagian yang tidak terpisahkan dari laporan keuangan secara keseluruhan

The accompanying notes to the financial statements form an integral part of these financial statements as a whole

The original financial statements included herein are in the Indonesian language

PT BANK PEMBANGUNAN DAERAH JAWA TENGAH
LAPORAN POSISI KEUANGAN
31 Desember 2025
(Disajikan dalam ribuan Rupiah, kecuali dinyatakan lain)

PT BANK PEMBANGUNAN DAERAH JAWA TENGAH
STATEMENTS OF FINANCIAL POSITION
December 31, 2025
(Expressed in thousand Rupiah, unless otherwise stated)

	Catatan/ *Notes*	31 Desember/ *December 31,* 2025	31 Desember/ *December 31,* 2024	
LIABILITAS DAN EKUITAS				***LIABILITIES AND EQUITY***
LIABILITAS				***LIABILITIES***
Liabilitas segera	20	290.303.584	310.550.298	*Liabilities immediately payable*
Simpanan dari nasabah	21			*Deposits from customers*
Pihak berelasi		680.228.017	775.398.971	*Related parties*
Pihak ketiga		79.856.147.577	73.201.945.584	*Third parties*
		80.536.375.594	73.977.344.555	
Simpanan dari bank lain	22			*Deposits from other banks*
Pihak berelasi		28.747.757	11.138.163	*Related parties*
Pihak ketiga		3.342.409.555	3.606.248.317	*Third parties*
		3.371.157.312	3.617.386.480	
Liabilitas atas efek-efek yang dijual dengan janji dibeli kembali *(repo)*	23	1.625.142.945	2.042.290.377	*Liabilities of securities sold under repurchase agreement (repo)*
Liabilitas akseptasi	24	32.570.947	17.261.242	*Acceptance payables*
Pinjaman yang diterima	25	1.147.094.460	1.876.995.177	*Borrowings*
Utang pajak	26a	11.994.302	38.366.118	*Taxes payable*
Beban yang masih harus dibayar	27	515.072.410	535.346.702	*Accrued expenses*
Estimasi kerugian atas komitmen dan kontinjensi	28	5.882.916	5.763.779	*Estimated losses from commitments and contingencies*
Liabilitas imbalan kerja	29	303.131.703	286.767.100	*Employee benefits liabilities*
Liabilitas sewa	30	51.192.741	77.393.246	*Lease liabilities*
Liabilitas lain-lain	31	677.032.771	669.351.031	*Other liabilities*
JUMLAH LIABILITAS		**88.566.951.685**	**83.454.816.105**	***TOTAL LIABILITIES***
EKUITAS				***EQUITY***
Modal saham				*Share capital*
Modal dasar: 10.000.000 saham nominal Rp1.000.000 (rupiah penuh) per saham				*Authorised capital: 10,000,000 shares par value Rp1,000,000 (full amount) per share*
Modal ditempatkan dan disetor penuh: 4.813.094 saham (2025) 4.407.355 saham (2024)	32	4.813.094.000	4.407.355.000	*Issued and fully paid capital: 4,813,094 shares (2025) 4,407,355 shares (2024)*
Tambahan modal disetor	33	-	151.239.000	*Additional paid in capital*
Penghasilan komprehensif lain		1.402.391.801	1.191.620.737	*Other comprehensive income*
Saldo laba				*Retained earnings*
Telah ditentukan penggunaannya		3.191.494.224	3.251.816.723	*Appropriated retained earnings*
Belum ditentukan penggunaannya		2.091.745.563	1.944.578.183	*Unappropriated retained earnings*
JUMLAH EKUITAS		**11.498.725.588**	**10.946.609.643**	***TOTAL EQUITY***
JUMLAH LIABILITAS DAN EKUITAS		**100.065.677.273**	**94.401.425.748**	***TOTAL LIABILITIES AND EQUITY***

Catatan atas laporan keuangan merupakan bagian yang tidak terpisahkan dari laporan keuangan secara keseluruhan

The accompanying notes to the financial statements form an integral part of these financial statements as a whole

The original financial statements included herein are in the Indonesian language

PT BANK PEMBANGUNAN DAERAH JAWA TENGAH
LAPORAN LABA RUGI DAN
PENGHASILAN KOMPREHENSIF LAIN
Untuk tahun yang berakhir pada
tanggal 31 Desember 2025
(Disajikan dalam ribuan Rupiah, kecuali dinyatakan lain)

PT BANK PEMBANGUNAN DAERAH JAWA TENGAH
STATEMENTS OF PROFIT OR LOSS
AND OTHER COMPREHENSIVE INCOME
For the year ended
December 31, 2025
(Expressed in thousand Rupiah, unless otherwise stated)

	Catatan/ *Notes*	2025	2024	
PENDAPATAN DAN BEBAN OPERASIONAL				***OPERATING INCOME AND EXPENSES***
Pendapatan bunga dan syariah	35	7.634.575.900	7.077.969.972	*Interest and sharia income*
Beban bunga dan syariah	36	(2.759.274.689)	(2.556.606.548)	*Interest and sharia expense*
Pendapatan bunga - bersih		**4.875.301.211**	**4.521.363.424**	***Interest income - net***
Pendapatan operasional lainnya	37	541.674.143	515.524.910	***Other operating income***
Keuntungan dari penjualan aset keuangan yang diukur pada nilai wajar melalui penghasilan komprehensif lain dan nilai wajar melalui laba rugi		145.218.156	1.789.733	*Gain on sale of finansial assets at fair value through other comprehensive income and fair value through profit or loss*
Keuntungan (kerugian) yang belum direalisasi dari perubahan nilai wajar aset keuangan yang diukur pada nilai wajar melalui laba rugi		25.206.312	(16.011.583)	*Unrealised gain (loss) on changes in fair value of finansial assets at fair value through profit or loss*
Pembentukan cadangan kerugian penurunan nilai	38	(593.108.275)	(167.149.675)	*Provision of allowance for impairment losses*
Beban operasional lainnya				***Other operating expenses***
Tenaga kerja	39	(1.750.432.884)	(1.763.088.046)	*Personnel*
Umum dan administrasi	40	(1.356.099.988)	(1.241.994.079)	*General and administrative*
Jumlah beban operasional lainnya		**(3.106.532.872)**	**(3.005.082.125)**	***Total other operating expenses***
LABA OPERASIONAL		**1.887.758.675**	**1.850.434.684**	***OPERATING INCOME***
Beban non-operasional - bersih	41	(17.252.006)	(31.150.317)	***Non-operating expenses - net***
LABA SEBELUM BEBAN PAJAK PENGHASILAN		**1.870.506.669**	**1.819.284.367**	***INCOME BEFORE INCOME TAX EXPENSE***
BEBAN PAJAK PENGHASILAN		**(452.655.031)**	**(548.600.109)**	***INCOME TAX EXPENSE***
LABA BERSIH		**1.417.851.638**	**1.270.684.258**	***NET INCOME***
PENGHASILAN (BEBAN) KOMPREHENSIF LAIN				***OTHER COMPREHENSIVE INCOME (EXPENSES)***
Pos-pos yang tidak akan direklasifikasi ke laba rugi:				***Items that will not be reclassified subsequently to profit or loss:***
Surplus revaluasi aset tetap		-	96.681.289	*Surplus on revaluation of fixed assets*
Pengukuran kembali atas program imbalan pasti		(12.385.423)	(13.772.077)	*Remeasurements of defined benefit plans*
Pajak penghasilan terkait		2.724.793	3.029.857	*Related income taxes*
Pos-pos yang akan direklasifikasi ke laba rugi:				***Items that may be reclassified subsequently to profit or loss:***
Keuntungan (kerugian) dari perubahan nilai aset keuangan yang diukur pada nilai wajar melalui penghasilan komprehensif lain		404.421.868	(61.803.737)	*Gains (loss) on changes in value of financial assets at fair value through other comprehensive income*
Penyesuaian reklasifikasi atas kerugian yang termasuk dalam laba rugi		(120.815.494)	-	*Reclassification adjustment on losses which already included in profit or loss*
Pajak penghasilan terkait		(62.262.120)	13.704.543	*Related income taxes*
JUMLAH PENGHASILAN KOMPREHENSIF LAIN - BERSIH		**211.683.624**	**37.839.875**	***TOTAL OTHER COMPREHENSIVE INCOME - NET***
JUMLAH LABA KOMPREHENSIF		**1.629.535.262**	**1.308.524.133**	***TOTAL COMPREHENSIVE INCOME***
LABA PER SAHAM DASAR (nilai penuh)	48	**320.328**	**288.310**	***BASIC EARNINGS PER SHARE (full amount)***

Catatan atas laporan keuangan merupakan bagian yang tidak terpisahkan dari laporan keuangan secara keseluruhan

The accompanying notes to the financial statements form an integral part of these financial statements as a whole

The original financial statements included herein are in the Indonesian language

PT BANK PEMBANGUNAN DAERAH JAWA TENGAH
LAPORAN PERUBAHAN EKUITAS
Untuk tahun yang berakhir pada
tanggal 31 Desember 2025
(Disajikan dalam ribuan Rupiah, kecuali dinyatakan lain)

PT BANK PEMBANGUNAN DAERAH JAWA TENGAH
STATEMENTS OF CHANGES IN EQUITY
For the year ended
December 31, 2025
(Expressed in thousand Rupiah, unless otherwise stated)

	Catatan/ *Notes*	Modal saham/ *Share capital*	Tambahan modal disetor/ *Additional paid-in capital*	Penghasilan komprehensif lain/ *Other comprehensive income*: Keuntungan (kerugian) yang belum direalisasi atas efek-efek yang tersedia untuk dijual/ *Unrealized gain (loss) on available for sale marketable securities*	Penghasilan komprehensif lain/ *Other comprehensive income*: Keuntungan (kerugian) aktuarial program imbalan pasti/ *Actuarial gain (loss) on defined benefit plans*	Surplus revaluasi aset tetap/ *Revaluation surplus of fixed assets*	Saldo laba/*Retained earnings*: Telah ditentukan penggunaannya/ *Appropriated*	Saldo laba/*Retained earnings*: Belum ditentukan penggunaannya/ *Unappropriated*	Jumlah ekuitas/ *Total equity*	
Saldo 31 Desember 2023		**4.407.355.000**	**102.753.000**	**(116.018.076)**	**(72.093.685)**	**1.341.892.623**	**3.251.816.723**	**1.773.579.624**	**10.689.285.209**	***Balance as of December 31, 2023***
Dana setoran modal	31	-	48.486.000		-	-	-	-	48.486.000	*Paid-in capital*
Pembagian dividen	32	-	-	-	-	-	-	(1.099.685.699)	(1.099.685.699)	*Distribution of dividends*
Laba bersih tahun berjalan		-	-	-	-	-	-	1.270.684.258	1.270.684.258	*Net income for the current year*
Penghasilan komprehensif lain		-	-	(48.099.194)	(10.742.220)	96.681.289	-	-	37.839.875	*Other comprehensive income*
Saldo 31 Desember 2024		**4.407.355.000**	**151.239.000**	**(164.117.270)**	**(82.835.905)**	**1.438.573.912**	**3.251.816.723**	**1.944.578.183**	**10.946.609.643**	***Balance as of December 31, 2024***
Dana setoran modal	31	-	4.500.000	-	-	-	-	-	4.500.000	*Paid-in capital*
Modal disetor dan ditempatkan penuh	33	405.739.000	(405.739.000)	-	-	-	-	-	-	*Issued and fully paid-up capital*
Cadangan umum		-	-	-	-	-	151.211.427	(151.211.427)	-	*General reserve*
Pembagian dividen tunai	32	-	-	-	-	-	(203.776.294)	(877.230.463)	(1.081.006.757)	*Distribution of cash dividends*
Pembagian dividen saham	32		250.000.000				(7.757.632)	(242.242.368)	-	*Distribution of share dividends*
Laba bersih tahun berjalan		-	-	-	-	-	-	1.417.851.638	1.417.851.638	*Net income for the current year*
Penyesuaian surplus revaluasi aset tetap		-	-	-	-	(912.560)	-	-	(912.560)	*Adjustment of revaluation surplus fixed assets*
Penghasilan komprehensif lain		-	-	221.344.254	(9.660.630)	-	-	-	211.683.624	*Other comprehensive income*
Saldo 31 Desember 2025		**4.813.094.000**	**-**	**57.226.984**	**(92.496.535)**	**1.437.661.352**	**3.191.494.224**	**2.091.745.563**	**11.498.725.588**	***Balance as of December 31, 2025***

Catatan atas laporan keuangan merupakan bagian yang tidak terpisahkan dari laporan keuangan secara keseluruhan

The accompanying notes to the financial statements form an integral part of these financial statements as a whole

The original financial statements included herein are in the Indonesian language

PT BANK PEMBANGUNAN DAERAH JAWA TENGAH
LAPORAN ARUS KAS
Untuk tahun yang berakhir pada
tanggal 31 Desember 2025
(Disajikan dalam ribuan Rupiah, kecuali dinyatakan lain)

PT BANK PEMBANGUNAN DAERAH JAWA TENGAH
STATEMENTS OF CASH FLOWS
For the year ended
December 31, 2025
(Expressed in thousand Rupiah, unless otherwise stated)

	Catatan/ *Notes*	2025	2024	
ARUS KAS DARI AKTIVITAS OPERASI				***CASH FLOWS FROM OPERATING ACTIVITIES***
Penerimaan dari pendapatan bunga dan bagi hasil syariah		7.668.305.417	7.272.081.961	*Interest income and sharia profit sharing received*
Pendapatan operasional lainnya		590.317.843	500.957.067	*Other operating income*
Pembayaran bunga dan bagi hasil syariah		(2.765.670.947)	(2.597.414.632)	*Payment of interest and profit sharing from sharia*
Pembayaran kepada pemasok dan karyawan		(2.957.640.741)	(2.913.343.085)	*Payments to supplies and employees*
Arus kas sebelum perubahan dalam aset dan liabilitas operasi		2.535.311.572	2.262.281.311	*Cash flows before changes in operating assets and liabilities*
Perubahan dalam aset (liabilitas) operasi				*Changes in operating asset (liabilities)*
Penurunan (kenaikan) pada aset operasi:				*Decrease (increase) in operating assets:*
Penempatan pada Bank Indonesia dan bank lain - jangka waktu jatuh tempo lebih dari 3 (tiga) bulan		(10.400.000)	7.000.000	*Placements with Bank Indonesia and other banks - maturity period of more than 3 (three) months*
Tagihan akseptasi		(15.309.705)	574.520	*Acceptance receivables*
Wesel ekspor		(179.873)	-	*Bills*
Kredit yang diberikan dan pembiayaan		(790.910.177)	(2.911.794.346)	*Loans and financing*
Aset hak guna		(20.659.346)	(28.451.648)	*Right of use assets*
Aset lain-lain		(22.848.108)	(11.472.228)	*Other assets*
Kenaikan (penurunan) dalam liabilitas operasi:				*Increase (decrease) in operating liabilities:*
Simpanan dari nasabah dan bank lain		6.312.801.872	5.184.747.098	*Deposits from customers and other bank*
Liabilitas atas efek-efek yang dijual dengan dengan janji dibeli kembali		(417.147.432)	1.047.404.708	*Liabilities of securities sold under repurchased agreement*
Liabilitas akseptasi		15.309.705	3.650.528	*Acceptance payables*
Liabilitas segera		(20.246.714)	(251.970.492)	*Obligations due immediately*
Liabilitas sewa		(40.078.539)	(43.233.095)	*Lease liabilities*
Pembayaran pajak penghasilan		(441.685.598)	(469.668.337)	*Payment of income tax*
Liabilitas lain-lain		8.087.012	102.263.757	*Other liabilities*
Arus kas bersih diperoleh dari aktivitas operasi		**7.092.044.669**	**4.891.331.776**	***Net cash provided by operating activities***
ARUS KAS DARI AKTIVITAS INVESTASI				***CASH FLOWS FROM INVESTING ACTIVITIES***
Pembelian aset tetap	16	(99.666.497)	(140.177.268)	*Acquisitions of fixed assets*
Pembelian aset takberwujud	17	(24.972.612)	(25.968.850)	*Acquisitions of intangible assets*
Penerimaan penjualan aset tetap	16	3.459.586	4.492.102	*Received from sale of fixed assets*
Efek-efek yang dibeli dengan janji dijual kembali	9	(652.320.482)	-	*Marketable securities purchased under resale agreement*
Penjualan efek-efek		21.071.303.000	5.865.986.000	*Sales of marketable securities*
Pembelian efek-efek		(19.291.013.790)	(8.201.159.267)	*Purchase of marketable securities*
Arus kas bersih diperoleh dari (digunakan untuk) aktivitas investasi		**1.006.789.205**	**(2.496.827.283)**	***Net cash provided by (used in) investing activities***

Catatan atas laporan keuangan merupakan bagian yang tidak terpisahkan dari laporan keuangan secara keseluruhan

The accompanying notes to the financial statements form an integral part of these financial statements as a whole

The original financial statements included herein are in the Indonesian language

PT BANK PEMBANGUNAN DAERAH JAWA TENGAH
LAPORAN ARUS KAS
Untuk tahun yang berakhir pada
tanggal 31 Desember 2025
(Disajikan dalam ribuan Rupiah, kecuali dinyatakan lain)

PT BANK PEMBANGUNAN DAERAH JAWA TENGAH
STATEMENTS OF CASH FLOWS
For the year ended
December 31, 2025
(Expressed in thousand Rupiah, unless otherwise stated)

	Catatan/ *Notes*	2025	2024	
ARUS KAS DARI AKTIVITAS PENDANAAN				***CASH FLOWS FROM FINANCING ACTIVITIES***
Pencairan pinjaman yang diterima	25	2.590.446.579	3.795.608.313	*Disbursement of borrowings*
Pembayaran pinjaman yang diterima	25	(3.320.347.295)	(4.048.271.915)	*Payment of borrowings*
Penambahan modal disetor	32	4.500.000	48.486.000	*Additional paid-in capital*
Pembayaran dividen	33	(1.081.006.757)	(1.099.685.699)	*Dividend paid*
Arus kas bersih digunakan untuk aktivitas pendanaan		**(1.806.407.473)**	**(1.303.863.301)**	***Net cash used in financing activities***
Kenaikan bersih kas dan setara kas		**6.292.426.401**	**1.090.641.192**	***Net increase in cash and cash equivalents***
Dampak pengaruh selisih kurs terhadap kas dan setara kas		**66.857**	**1.346**	***Effect on foreign exchange rate cash and cash equivalents***
Kas dan setara kas pada awal tahun		11.848.466.668	10.757.824.130	*Cash and cash equivalent at beginning of year*
Kas dan setara kas pada akhir tahun		**18.140.959.926**	**11.848.466.668**	***Cash and cash equivalents at end of year***
Kas dan setara kas pada akhir tahun terdiri dari:				***Cash and cash equivalents at end of the year consisted of:***
Kas	4	1.398.309.923	1.491.964.233	*Cash*
Giro pada Bank Indonesia	5	6.659.065.478	1.794.107.425	*Current accounts with Bank Indonesia*
Giro pada bank lain	6	89.335.525	85.457.433	*Current accounts with other banks*
Penempatan pada Bank Indonesia dan bank lain - jangka waktu jatuh tempo 3 (tiga) bulan atau kurang sejak tanggal perolehan	7	9.994.249.000	8.476.937.577	*Placements with Bank Indonesia and other banks - maturing 3 (three) months or less since the acquisition date*
Jumlah kas dan setara kas		**18.140.959.926**	**11.848.466.668**	***Total cash and cash equivalents***

Catatan atas laporan keuangan merupakan bagian yang tidak terpisahkan dari laporan keuangan secara keseluruhan

The accompanying notes to the financial statements form an integral part of these financial statements as a whole

The original financial statements included herein are in the Indonesian language

PT BANK PEMBANGUNAN DAERAH JAWA TENGAH
LAPORAN ARUS KAS
Untuk tahun yang berakhir pada
tanggal 31 Desember 2025
(Disajikan dalam ribuan Rupiah, kecuali dinyatakan lain)

PT BANK PEMBANGUNAN DAERAH JAWA TENGAH
STATEMENTS OF CASH FLOWS
For the year ended
December 31, 2025
(Expressed in thousand Rupiah, unless otherwise stated)

	Catatan/ *Notes*	2025	2024	
ARUS KAS DARI AKTIVITAS PENDANAAN				***CASH FLOWS FROM FINANCING ACTIVITIES***
Pencairan pinjaman yang diterima	25	2.590.446.579	3.795.608.313	*Disbursement of borrowings*
Pembayaran pinjaman yang diterima	25	(3.320.347.295)	(4.048.271.915)	*Payment of borrowings*
Penambahan modal disetor	32	4.500.000	48.486.000	*Additional paid-in capital*
Pembayaran dividen	33	(1.081.006.757)	(1.099.685.699)	*Dividend paid*
Arus kas bersih digunakan untuk aktivitas pendanaan		**(1.806.407.473)**	**(1.303.863.301)**	***Net cash used in financing activities***
Kenaikan bersih kas dan setara kas		**6.292.426.401**	**1.090.641.192**	***Net increase in cash and cash equivalents***
Dampak pengaruh selisih kurs terhadap kas dan setara kas		**66.857**	**1.346**	***Effect on foreign exchange rate cash and cash equivalents***
Kas dan setara kas pada awal tahun		11.848.466.668	10.757.824.130	*Cash and cash equivalent at beginning of year*
Kas dan setara kas pada akhir tahun		**18.140.959.926**	**11.848.466.668**	***Cash and cash equivalents at end of year***
Kas dan setara kas pada akhir tahun terdiri dari:				***Cash and cash equivalents at end of the year consisted of:***
Kas	4	1.398.309.923	1.491.964.233	*Cash*
Giro pada Bank Indonesia	5	6.659.065.478	1.794.107.425	*Current accounts with Bank Indonesia*
Giro pada bank lain	6	89.335.525	85.457.433	*Current accounts with other banks*
Penempatan pada Bank Indonesia dan bank lain - jangka waktu jatuh tempo 3 (tiga) bulan atau kurang sejak tanggal perolehan	7	9.994.249.000	8.476.937.577	*Placements with Bank Indonesia and other banks - maturing 3 (three) months or less since the acquisition date*
Jumlah kas dan setara kas		**18.140.959.926**	**11.848.466.668**	***Total cash and cash equivalents***

Catatan atas laporan keuangan merupakan bagian yang tidak terpisahkan dari laporan keuangan secara keseluruhan

The accompanying notes to the financial statements form an integral part of these financial statements as a whole

PT. PRPP
JAWA TENGAH
PERSERODA

LAPORAN KEUANGAN
&
LAPORAN AUDITOR INDEPENDEN

PT PUSAT REKREASI DAN PROMOSI PEMBANGUNAN JAWA TENGAH (PERSERODA)

UNTUK TAHUN YANG BERAKHIR 31 DESEMBER 2025

LAPORAN AUDITOR INDEPENDEN

Heliantono&Rekan
Parker Russell

Head Office: Aminta Plaza 7th floor #704
Jl. TB Simatupang Kav. 10 Jakarta 12310 – Indonesia
Branch: Bandung • Semarang • Surabaya • Sidoarjo
Semarang Branch: Graha Taman Bunga Blok B3 No. 7
Kedungpane, Mijen, Semarang 50211
T: (+62 24) 7667 6109 | : purwantara@heliantonorekan.com | : www.heliantonorekan.com

No: 00021/3.0217/AU.8/05/1430-1/1/II/2026

Laporan Auditor Independen

Pemegang Saham, Dewan Komisaris, dan Direksi
PT Pusat Rekreasi dan Promosi Pembangunan Jawa Tengah (Perseroda)

Opini

Kami telah mengaudit laporan keuangan PT Pusat Rekreasi dan Promosi Pembangunan Jawa Tengah (Perseroda) ("Perusahaan"), yang terdiri dari laporan posisi keuangan tanggal 31 Desember 2025, serta laporan laba rugi dan penghasilan komprehensif, laporan perubahan ekuitas, dan laporan arus kas untuk tahun yang berakhir pada tanggal tersebut, serta catatan atas laporan keuangan, termasuk ikhtisar kebijakan akuntansi signifikan.

Menurut opini kami, laporan keuangan terlampir menyajikan secara wajar, dalam semua hal yang material, posisi keuangan Perusahaan tanggal 31 Desember 2025, serta kinerja keuangan dan arus kasnya untuk tahun yang berakhir pada tanggal tersebut, sesuai dengan Standar Akuntansi Keuangan Indonesia untuk Entitas Privat.

Basis Opini

Kami melaksanakan audit kami berdasarkan Standar Audit yang ditetapkan oleh Institut Akuntan Publik Indonesia. Tanggung jawab kami menurut standar tersebut diuraikan lebih lanjut dalam paragraf Tanggung Jawab Auditor terhadap Audit atas Laporan Keuangan pada laporan kami. Kami independen terhadap Perusahaan sesuai dengan Kode Etik Profesi Akuntan Publik yang ditetapkan oleh Institut Akuntan Publik Indonesia, sebagaimana berlaku untuk audit atas laporan keuangan entitas dengan akuntabilitas publik di Indonesia. Kami juga telah memenuhi tanggung jawab etika lainnya berdasarkan ketentuan tersebut. Kami yakin bahwa bukti audit yang telah kami peroleh adalah cukup dan tepat untuk menyediakan suatu basis bagi opini opini audit kami.

Ketidakpastian Material yang Terkait dengan Kelangsungan Usaha

Sebagaimana yang diungkapkan dalam Catatan 3.24 atas laporan keuangan terlampir, Perusahaan telah mencatat rugi bersih untuk tahun yang berakhir pada tanggal 31 Desember 2025 sebesar Rp1.557.453.600, serta melaporkan saldo akumulasi kerugian pada tanggal 31 Desember 2025 sebesar Rp23.181.591.933 atau 30,64% dari total modal perseroan, Selain itu total liabilitas Jangka Pendek pada tanggal 31 Desember 2025 telah melampaui total aset lancarnya sebesar Rp2.457.072.920. Kondisi tersebut, beserta hal-hal lainnya yang diungkapkan dalam Catatan 3.24 atas laporan keuangan terlampir, mengindikasikan adanya suatu ketidakpastian material yang dapat menyebabkan keraguan signifikan atas kemampuan Perusahaan untuk mempertahankan kelangsungan usahanya. Opini kami tidak dimodifikasi sehubungan dengan hal tersebut.

Heliantono & Rekan – Registered Public Accountants KEP-093/KM.6/2001, Semarang Branch KEP-147/KM.5/2006 is a member firm of Parker Russell International. Parker Russell is the brand under which the member firms of Parker Russell International (PRI) operate and provide professional services. Together, these firms form the Parker Russell International network. Parker Russell is often used to refer either to individual firm within Parker Russell International network or to several or all of them collectively.

No: 00021/3.0217/AU.8/05/1430-1/1/II/2026

Hal lain

Laporan keuangan Perusahaan tanggal 31 Desember 2024 dan untuk tahun yang berakhir pada tanggal tersebut telah diaudit oleh auditor independen lain yang menyatakan opini wajar tanpa pengecualian atas laporan keuangan tersebut pada tanggal 20 Januari 2025.

Tanggung Jawab Manajemen dan Pihak yang Bertanggung Jawab atas Tata Kelola terhadap Laporan Keuangan

Manajemen bertanggung jawab atas penyusunan dan penyajian wajar laporan keuangan tersebut sesuai dengan Standar Akuntansi Keuangan Indonesia, dan atas pengendalian internal yang dianggap perlu oleh manajemen untuk memungkinkan penyusunan laporan keuangan yang bebas dari kesalahan penyajian material, baik yang disebabkan oleh kecurangan maupun kesalahan.

Dalam penyusunan laporan keuangan, manajemen bertanggung jawab untuk menilai kemampuan Perusahaan dalam mempertahankan kelangsungan usahanya, mengungkapkan, sesuai dengan kondisinya, hal-hal yang berkaitan dengan kelangsungan usaha, dan menggunakan basis akuntansi kelangsungan usaha, kecuali manajemen memiliki intensi untuk melikuidasi Perusahaan atau menghentikan operasi, atau tidak memiliki alternatif yang realistis selain melaksanakannya.

Pihak yang bertanggung jawab atas tata kelola bertanggung jawab untuk mengawasi proses pelaporan keuangan Perusahaan.

Tanggung Jawab Auditor terhadap Audit atas Laporan Keuangan

Tujuan kami adalah untuk memperoleh keyakinan memadai tentang apakah laporan keuangan secara keseluruhan bebas dari kesalahan penyajian material, baik yang disebabkan oleh kecurangan maupun kesalahan, dan untuk menerbitkan laporan auditor yang mencakup opini kami. Keyakinan memadai merupakan suatu tingkat keyakinan tinggi, namun bukan merupakan suatu jaminan bahwa audit yang dilaksanakan berdasarkan Standar Audit akan selalu mendeteksi kesalahan penyajian material ketika hal tersebut ada. Kesalahan penyajian dapat disebabkan oleh kecurangan maupun kesalahan dan dianggap material jika, baik secara individual maupun secara agregat, dapat diekspektasikan secara wajar akan memengaruhi keputusan ekonomi yang diambil oleh pengguna berdasarkan laporan keuangan tersebut.

Sebagai bagian dari suatu audit berdasarkan Standar Audit, kami menerapkan pertimbangan profesional dan mempertahankan skeptisisme profesional selama audit. Kami juga:

- Mengidentifikasi dan menilai risiko kesalahan penyajian material dalam laporan keuangan, baik yang disebabkan oleh kecurangan maupun kesalahan, merencanakan dan melaksanakan prosedur audit yang responsif terhadap risiko tersebut, serta memperoleh bukti audit yang cukup dan tepat untuk menyediakan basis bagi opini kami. Risiko tidak terdeteksinya kesalahan penyajian material yang disebabkan oleh kecurangan lebih tinggi dari yang disebabkan oleh kesalahan, karena kecurangan dapat melibatkan kolusi, pemalsuan, penghilangan secara sengaja, pernyataan salah, atau pengabaian pengendalian internal.

Heliantono&Rekan
Parker Russell

No: 00021/3.0217/AU.8/05/1430-1/1/II/2026

Tanggung Jawab Auditor terhadap Audit atas Laporan Keuangan (lanjutan)

- Memperoleh suatu pemahaman tentang pengendalian internal yang relevan dengan audit untuk merancang prosedur audit yang tepat sesuai dengan kondisinya, tetapi bukan untuk tujuan menyatakan opini atas efektivitas pengendalian internal Perusahaan.
- Mengevaluasi ketepatan kebijakan akuntansi yang digunakan serta kewajaran estimasi akuntansi dan pengungkapan terkait yang dibuat oleh manajemen.
- Menyimpulkan ketepatan penggunaan basis akuntansi kelangsungan usaha oleh manajemen dan, berdasarkan bukti audit yang diperoleh, apakah terdapat suatu ketidakpastian material yang terkait dengan peristiwa atau kondisi yang dapat menyebabkan keraguan signifikan atas kemampuan Perusahaan untuk mempertahankan kelangsungan usahanya. Ketika kami menyimpulkan bahwa terdapat suatu ketidakpastian material, kami diharuskan untuk menarik perhatian dalam laporan auditor kami ke pengungkapan terkait dalam laporan keuangan atau, jika pengungkapan tersebut tidak memadai, harus menentukan apakah perlu untuk memodifikasi opini kami. Kesimpulan kami didasarkan pada bukti audit yang diperoleh hingga tanggal laporan auditor kami. Namun, peristiwa atau kondisi masa depan dapat menyebabkan Perusahaan tidak dapat mempertahankan kelangsungan usaha.
- Mengevaluasi penyajian, struktur, dan isi laporan keuangan secara keseluruhan, termasuk pengungkapannya, dan apakah laporan keuangan mencerminkan transaksi dan peristiwa yang mendasarinya dengan suatu cara yang mencapai penyajian wajar.

Kami mengomunikasikan kepada pihak yang bertanggung jawab atas tata kelola mengenai, antara lain, ruang lingkup dan saat yang direncanakan atas audit, serta temuan audit signifikan, termasuk setiap defisiensi signifikan dalam pengendalian internal yang teridentifikasi oleh kami selama audit.

Heliantono & Rekan

00021

Purwantara, SE., BKP., CPA.
Nomor Registrasi Akuntan Publik: AP.1430
Semarang, 18 Februari 2026

LAPORAN KEUANGAN

PT PUSAT REKREASI DAN PROMOSI PEMBANGUNAN JAWA TENGAH (PERSERODA)
LAPORAN POSISI KEUANGAN
Tanggal 31 Desember 2025
Dengan Angka Perbandingan Untuk Tanggal 1 Januari 2025 dan 31 Desember 2024
(Disajikan dalam Rupiah)

	Catatan	31 Desember 2025	1 Januari 2025	31 Desember 2024
ASET				
ASET LANCAR				
Kas dan Setara Kas	2.e., 3.1.	37.946.748	130.754.971	130.754.971
Piutang Pihak Ketiga	2.f., 3.2.	918.746.174	353.746.174	353.746.174
Piutang Pajak	3.3.	-	50.508.016	50.508.016
Piutang Lain-lain	2.f., 3.4.	17.191.000	-	-
Jumlah Aset Lancar		**973.883.922**	**535.009.161**	**535.009.161**
ASET TIDAK LANCAR				
Aset Tetap Setelah dikurangi akumulasi penyusutan pada tahun 2025 dan 2024 masing-masing sebesar Rp37.269.002.091,- dan	2.i., 3.5.	54.202.974.676	55.131.565.678	55.131.565.678
Aset Tidak Berwujud	3.6.	235.125.000	251.625.000	251.625.000
Jumlah Aset Tidak Lancar		**54.438.099.676**	**55.383.190.678**	**55.383.190.678**
ASET LAIN-LAIN				
Properti Investasi	2.j. 3.7.	1.223.700.000	1.223.700.000	1.223.700.000
Amortisasi		-	-	-
Jumlah Aset Lain - Lain		1.223.700.000	1.223.700.000	1.223.700.000
JUMLAH ASET		**56.635.683.598**	**57.141.899.839**	**57.141.899.839**
LIABILITAS DAN EKUITAS				
LIABILITAS JANGKA PENDEK				
Utang Pajak	2.m., 3.8.	2.153.500.074	1.160.484.925	1.160.484.925
Utang Usaha	2.k., 3.9.	164.354.180	276.436.680	276.436.680
Utang Lain-lain	3.12.	514.471.640	513.176.340	513.176.340
Beban Yang Masih Harus Dibayar	3.11.	597.130.948	319.898.868	319.898.868
Jumlah Liabilitas Jangka Pendek		**3.429.456.842**	**2.269.996.813**	**2.269.996.813**
LIABILITAS JANGKA PANJANG				
Pendapatan Diterima Dimuka	3.10.	908.616.667	1.008.463.334	1.008.463.334
Jumlah Liabilitas Jangka Panjang		**908.616.667**	**1.008.463.334**	**1.008.463.334**
Jumlah Liabilitas		**4.338.073.509**	**3.278.460.147**	**3.278.460.147**
EKUITAS				
Modal Disetor	3,13	75.000.000.000	75.000.000.000	75.000.000.000
Modal Disetor Belum Aktakan		30.536.400	30.536.400	30.536.400
Modal Donasi		262.727.000	262.727.000	262.727.000
Cadangan Umum		185.938.622	185.938.622	185.938.622
Saldo Laba		(23.181.591.933)	(21.615.762.331)	(21.615.762.331)
Jumlah Ekuitas		**52.297.610.089**	**53.863.439.692**	**53.863.439.692**
JUMLAH LIABILITAS DAN EKUITAS		**56.635.683.598**	**57.141.899.839**	**57.141.899.839**

Semarang, 18 Februari 2026

Penyusun

Nofiatin, SE
Manajer Keuangan

Disetujui

PT. PRPP JAWA TENGAH PERSERODA

Shafigh Pahlevi Lontoh, ST
Direktur Utama

Catatan atas laporan keuangan merupakan bagian yang tidak terpisahkan dari laporan keuangan secara keseluruhan

PT PUSAT REKREASI DAN PROMOSI PEMBANGUNAN JAWA TENGAH (PERSERODA)
LAPORAN LABA RUGI DAN PENGHASILAN KOMPREHENSIF LAIN
UNTUK TAHUN YANG BERAKHIR PADA TANGGAL 31 DESEMBER 2025
Dengan Angka Perbandingan Untuk Tahun yang Berakhir Pada 31 Desember 2024
(Disajikan dalam Rupiah)

	Catatan	31 Desember 2025	31 Desember 2024
PENDAPATAN USAHA			
Pendapatan Maerokoco	2.n., 3.16.	1.727.065.547	1.763.005.414
Pendapatan PRPP		2.534.206.667	2.378.196.333
Pendapatan Sirkuit		-	-
Pendapatan Event		2.571.354.063	2.888.970.463
Pendapatan Operasional Lainnya		69.370.205	47.398.600
Jumlah Pendapatan Usaha		**6.901.996.482**	**7.077.570.810**
BEBAN POKOK PENDAPATAN			
Beban Pokok Pendapatan	2.o., 3.17.	3.306.537.817	3.996.154.851
Jumlah Beban Pokok Pendapatan		**3.306.537.817**	**3.996.154.851**
LABA KOTOR		**3.595.458.665**	**3.081.415.959**
BEBAN OPERASIONAL:			
Beban Gaji Pegawai	2.o., 3.18.	2.472.180.065	2.555.939.380
Beban Administrasi dan Umum	2.o., 3.19.	1.666.687.885	1.795.716.664
Beban Penyusutan	2.o., 3.20.	936.946.999	949.825.949
Beban Amortisasi Aset Tidak Berwujud		16.500.000	16.500.000
Beban Lainnya		57.133.117	525.000
Jumlah Beban Operasional		**5.149.448.066**	**5.318.506.993**
LABA (RUGI) USAHA		**(1.553.989.401)**	**(2.237.091.034)**
PENDAPATAN (BEBAN) LAIN-LAIN:	3.21.		
Pendapatan lain-lain		317.003	280.674
Beban lain-lain		3.781.202	6.551.751
Jumlah Pendapatan (Beban) Lain-lain		**(3.464.199)**	**(6.271.077)**
LABA (RUGI) SEBELUM PAJAK		**(1.557.453.600)**	**(2.243.362.110)**
Pajak Penghasilan:	3.22	-	-
LABA (RUGI) SETELAH PAJAK		**(1.557.453.600)**	**(2.243.362.110)**

Semarang, 18 Februari 2026

Penyusun

Nofiatin, SE
Manajer Keuangan

Disetujui

PT. PRPP JAWA TENGAH PERSERODA

Shafigh Pahlevi Lontoh, ST
Direktur Utama

Catatan atas laporan keuangan merupakan bagian yang tidak terpisahkan dari laporan keuangan secara keseluruhan

PT PUSAT REKREASI DAN PROMOSI PEMBANGUNAN JAWA TENGAH (PERSERODA)
LAPORAN PERUBAHAN EKUITAS
UNTUK TAHUN YANG BERAKHIR PADA TANGGAL 31 DESEMBER 2025
(Disajikan dalam Rupiah)

Uraian	Modal Saham Ditempatkan dan Disetor Penuh	Modal Belum Disetor	Modal Disetor Belum Diaktifkan	Modal Donasi	Saldo Laba Yang Telah Ditentukan Penggunaannya		Pembagian Laba Tahun Lalu	Saldo Laba Yang Belum Ditentukan Penggunaanya	Ekuitas
					Cadangan Umum	Cadangan Tujuan			
Saldo pada tanggal 1 Januari 2024	**75.000.000.000**		**30.536.400**	**262.727.000**	**185.938.622**	-	**(19.577.040.145)**	-	**55.902.161.877**
Koreksi Laba Ditahan							**204.639.926**	-	**204.639.926**
Laba (Rugi) Tahun Berjalan				-			**(2.243.362.110)**	-	**(2.243.362.110)**
Saldo pada Tanggal 31 Desember 2024	**75.000.000.000**	-	**30.536.400**	**262.727.000**	**185.938.622**	-	**(21.615.762.329)**		**53.863.439.693**
Penambahan (Pengurangan	-	-							
Koreksi Laba Ditahan							(8.376.004)		(8.376.004)
Laba (Rugi) Tahun Berjalan							**(1.557.453.600)**		(1.557.453.600)
Saldo per 31 Desember 2025	**75.000.000.000**	-	**30.536.400**	**262.727.000**	**185.938.622**	-	**(23.181.591.933)**	-	**52.297.610.089**

Catatan atas laporan keuangan merupakan bagian yang tidak terpisahkan
dari laporan keuangan secara keseluruhan

PT PUSAT REKREASI DAN PROMOSI PEMBANGUNAN JAWA TENGAH (PERSERODA)
LAPORAN ARUS KAS
UNTUK TAHUN YANG BERAKHIR PADA TANGGAL 31 DESEMBER 2025
(Disajikan dalam Rupiah)

	31 Desember 2025	31 Desember 2024
ARUS KAS DARI AKTIVITAS OPERASI		
Laba (Rugi) Bersih	- 1.557.453.600	- 2.243.362.112
Ditambah / (Dikurangi) Unsur yang Tidak Mempengaruhi Arus Kas Operasi :		
Beban Penyusutan Aset Tetap	936.947.000	949.825.949
Amortisasi Aset Tidak Berwujud	16.500.000	16.500.000
Arus Kas Operasi Sebelum Perubahan Modal Kerja	- 604.006.600	- 1.277.036.163
Arus Kas Operasi Perubahan Modal Kerja:		
Piutang Pihak Ketiga	- 565.000.000	- 353.746.174
Piutang Pajak	50.508.016	- 41.785.369
Piutang Lain-lain	- 17.191.000	99.375.400
Utang Pajak	993.015.149	869.055.539
Utang Usaha	- 112.082.500	90.965.680
Utang Lain-lain	1.295.300	513.176.340
Beban Yang Masih Harus Dibayar	277.232.080	267.923.868
Pendapatan Diterima Di Muka	- 99.846.667	- 298.307.159
	527.930.378	**1.146.658.125**
Arus Kas Bersih dari Aktivitas Operasi	**- 76.076.222**	**- 130.378.038**
ARUS KAS DARI AKTIVITAS INVESTASI		
Penambahan (Pengurangan) Aset Tetap	(8.356.000)	(111.562.925)
Penambahan (Pengurangan) Aset Lain-lain Inventaris Kantor	-	
Arus Kas Bersih yang Digunakan Untuk Aktivitas Invertasi	**(8.356.000)**	**(111.562.925)**
ARUS KAS DARI AKTIVITAS PENDANAAN		
Koreksi Laba/Rugi Tahun Lalu	- 8.376.000	204.639.926
Arus Kas Bersih dari Aktivitas Pendanaan	**(8.376.000)**	**204.639.926**
Kenaikan (Penurunan) Bersih Kas dan Setara Kas	**(92.808.222)**	**(37.301.037)**
Kas dan Setara Kas Awal Periode	**130.754.970**	**168.056.007**
Kas dan Setara Kas Akhir Periode	**37.946.748**	**130.754.970**

Catatan atas laporan keuangan merupakan bagian yang tidak terpisahkan dari laporan keuangan secara keseluruhan


KABUPATEN
GROBOGAN